



Organización
Internacional
del Trabajo

GALLUP®

Encuesta global de la OIT sobre la discriminación por el VIH en el mundo del trabajo



► Sobre la OIT

Organismo especializado de las Naciones Unidas, la Organización Internacional del Trabajo se fundó en 1919 para promover la justicia social y, así, contribuir a la paz universal y duradera. Su estructura tripartita de gobierno, organizaciones de empleadores y de trabajadores es única entre los organismos de las Naciones Unidas. A lo largo de los años, la OIT ha publicado una serie de normas laborales internacionales ampliamente respetadas que comprenden convenios y recomendaciones sobre asuntos tales como la libertad sindical, el empleo, la política social, la igualdad de género y no discriminación, las condiciones laborales, la seguridad social, el diálogo social, así como el VIH y el sida. La OIT proporciona asesoramiento especializado, asistencia técnica y la difusión de estadísticas laborales a los Estados Miembros a través de una red de oficinas y equipos multidisciplinarios en más de 40 países.

► Sobre Gallup

Gallup ofrece análisis y asesoramiento para ayudar a los líderes y las organizaciones a resolver sus problemas más urgentes. Combinando más de 80 años de experiencia con su alcance global, Gallup sabe más sobre las actitudes y comportamientos de empleados, clientes, estudiantes y ciudadanos que cualquier otra organización del mundo.

Copyright © Organización Internacional del Trabajo 2022
Primera publicación 2021

Las publicaciones de la Oficina Internacional del Trabajo gozan de la protección de los derechos de propiedad intelectual en virtud del Protocolo 2 de la Convención Universal sobre Derecho de Autor. Sin embargo, podrán reproducirse extractos breves sin autorización previa, siempre que se indique la fuente. Para los derechos de reproducción o traducción, la solicitud debe dirigirse a Publicaciones de la OIT (Derechos y licencias), Oficina Internacional del Trabajo, CH-1211 Ginebra 22, Suiza, o por correo electrónico: rights@ilo.org. La Oficina Internacional del Trabajo agradece este tipo de solicitudes.

Las bibliotecas, instituciones y otros usuarios registrados en una organización de derechos de reproducción pueden realizar copias de acuerdo con las licencias que se les hayan otorgado para este fin. Visite www.ifrro.org para encontrar la organización de derechos de reproducción en su país.

Encuesta global de la OIT sobre la discriminación por el VIH en el mundo del trabajo

Oficina Internacional del Trabajo – Ginebra: ILO, 2022

ISBN 9789220355923 (imprimir)

ISBN 9789220355930 (webPDF)

Las designaciones empleadas en las publicaciones de la OIT, que se ajustan a la práctica de las Naciones Unidas, y la presentación del material en ellas no implican la expresión de opinión alguna por parte de la Oficina Internacional del Trabajo sobre la condición jurídica de ningún país, zona o territorio o de sus autoridades, o sobre la delimitación de sus fronteras.

La responsabilidad de las opiniones expresadas en artículos firmados, estudios y otras contribuciones recae únicamente en sus autores, y la publicación no implica que la Oficina Internacional del Trabajo respalde las opiniones expresadas.

Se contrató a la organización Gallup para realizar la encuesta y el análisis de los hallazgos para este informe. Las recomendaciones que aparecen en este informe no fueron escritas por Gallup.

La referencia a nombres de firmas y productos y procesos comerciales no implica que la Oficina Internacional del Trabajo los respalde, y el hecho de que no se mencionen firmas, productos o procesos comerciales en particular no es señal de desaprobación.

Se puede encontrar información sobre publicaciones y productos digitales de la OIT en: www.ilo.org/publns.



► Agradecimientos

El informe es el resultado de la colaboración entre el Servicio de Género, Igualdad, Diversidad e Inclusión (GEDI) del Departamento de Condiciones de Trabajo e Igualdad (WORKQUALITY) de la Oficina Internacional del Trabajo, y Gallup, bajo la supervisión inicial de Shauna Olney y supervisión posterior de Kofi Amekudzi y Umberto Cattaneo de la OIT y Andrew Rzepa y Hania Farhan de Gallup.

Neli Esipova y Holly Wolf de Gallup trabajaron en el proyecto inicialmente. Andrew Dugan llevó a cabo un extenso análisis de datos posteriormente. Hania Farhan y Andrew Dugan de Gallup y Kofi Amekudzi, Brigitte Zug-Castillo, Afsar Mohammad, Diddie Schaaf, Olga Gómez Alcázar y Akarsh Venkatasubramanian de la OIT fueron coautores del informe.

Las dos organizaciones expresan su agradecimiento a los informantes clave que brindaron una guía útil en el diseño del cuestionario para la recolección de datos: Syed Asif Altaf (ITF), Luisa Cabal (ONUSIDA), Somnath Chatterji (OMS), Hyung Hak Nam (ONU-GLOBE), Olusegun Oshinowo (NECA Nigeria), André du Plessis (ILGA), Susan Preller (SABCOHA Sudáfrica), Gurchaten Sandhu (OIT), Valérie Schmitt (OIT), Getrude Sima (OIT - República Unida de Tanzania), Laurel Sprague (ONUSIDA) and Kieran Walsh (OIT).

Un agradecimiento especial a Manuela Tomei y Chidi King de la OIT por las labores de administración y orientación general durante el proceso de redacción y finalización de este informe. Nuestro agradecimiento se extiende a quienes editaron y diseñaron el informe en Gallup, dirigido por Jen Fletcher, Olivia Garrison y Ellie Stutzman.



Índice

1 ▶ Preámbulo

2 ▶ Resumen ejecutivo

- 3 Resumen de hallazgos clave
- 5 Recomendaciones
- 7 Regiones y países

8 ▶ Capítulo 1: Introducción

- 8 Antecedentes
- 10 Compromisos para acabar con el estigma y la discriminación del VIH
- 11 Justificación e implementación de la encuesta
- 12 Resumen de este informe
- 13 Preguntas de la encuesta analizadas en este informe

14 ▶ Capítulo 2: Las personas que viven con el VIH deberían poder trabajar directamente con otras personas que no tienen el VIH

- 14 Introducción
- 15 Preguntas de la encuesta analizadas en este capítulo
- 16 Hallazgos clave
- 17 Parte 1: Opiniones sobre las personas con VIH que trabajan directamente con otras personas que no tienen el VIH
 - 18 Resultados en todas las regiones: En la mayoría de las regiones, la mayoría piensa que las personas con VIH deberían poder trabajar directamente con aquellas que no tienen el VIH
 - 23 Patrones demográficos clave

32 Parte 2: Razones que se han dado para decir que las personas que viven con el VIH no deberían trabajar directamente con otras personas que no tienen el VIH

- 33 A nivel mundial, el "riesgo de que otras personas se infecten con el VIH" es la razón más citada
- 34 Resultados a nivel regional: Algunas razones se mencionan mucho más que otras
- 39 Patrones demográficos clave

41 Conclusión

43 ▶ Capítulo 3: Conocimientos y conceptos erróneos

- 42 Introducción
- 43 Preguntas de la encuesta analizadas en este capítulo
- 44 Hallazgos clave
- 45 Estado actual de los conocimientos sobre la transmisión del VIH
 - 45 En general, se puede mejorar
 - 47 Resultados entre regiones: El conocimiento exacto de cómo se transmite el VIH varía mucho
 - 57 Patrones demográficos clave
- 63 Tasas de prevalencia del VIH, conocer a alguien con VIH y saber cómo se transmite el VIH
- 67 Conclusión

69 ▶ Capítulo 4: Prueba obligatoria de detección del VIH para acceder al empleo

70 Introducción

69 Preguntas de la encuesta analizadas en este capítulo

70 Hallazgos clave

71 Opiniones sobre las pruebas de detección de VIH obligatorias para acceder al empleo

- 71 Resultados entre regiones: Amplio apoyo para las pruebas obligatorias
- 73 Patrones demográficos clave
- 79 El apoyo a las pruebas obligatorias disminuye a medida que aumenta el conocimiento sobre cómo se transmite el VIH

81 Conclusión

82 ▶ Capítulo 5: Recomendaciones

82 Introducción

83 Recomendaciones

85 ▶ Anexo: Metodología y enfoque de la encuesta

85 Enfoque de la encuesta

- 86 Etapa 1: Desarrollo y testeo sistemáticos del cuestionario de la encuesta
- 89 Etapa 2: Implementación de la encuesta

92 Metodología

- 92 Metodología de muestreo y recopilación de datos
- 96 Conjunto de datos del país e información de ingresos

102 ▶ Resultados de la encuesta, por país

Preámbulo

El estigma y la discriminación contra las personas que viven con el VIH existe en todas partes, incluso en el trabajo, a pesar de los importantes avances logrados durante la última década en la inscripción de personas que viven con el VIH en terapia antirretroviral y la disminución de nuevas infecciones. Claramente, este es un gran obstáculo para acabar con el sida de aquí a 2030, una promesa hecha por los Estados Miembros al adoptar la Agenda 2030 para el Desarrollo Sostenible.

Por lo tanto, es esencial y urgente comprender las razones por las que el estigma y la discriminación relacionados con el VIH persisten 40 años después de la epidemia del sida, con la pandemia de COVID-19 que amenaza con revertir los avances logrados hasta ahora.

Por eso, la OIT ha colaborado con Gallup para llevar a cabo una innovadora encuesta global que abarca 50 países y que ayuda a entender las causas de la persistencia del estigma y la discriminación relacionados con el VIH en el ámbito laboral. La encuesta ofrece una base empírica para una acción mejor informada por parte de los gobiernos y las organizaciones de empleadores y de trabajadores a fin de promover un entorno laboral no discriminatorio, saludable y seguro.

Esperamos y creemos que este informe generará un impulso muy necesario y ayudará a acelerar la acción para eliminar el estigma y la discriminación relacionados con el VIH en el trabajo.

Guy Ryder

Director General

Organización Internacional del Trabajo

Ginebra, Suiza



Resumen ejecutivo

La Recomendación de la OIT sobre el VIH y el sida y el mundo del trabajo, 2010 (núm. 200) prohíbe la discriminación en el trabajo por estado serológico, real o supuesto.¹ Sin embargo, 40 años después de la aparición de la epidemia del VIH y el sida, el estigma y la discriminación relacionados con el VIH siguen existiendo, incluso en el trabajo, y sigue siendo un obstáculo para conseguir el Objetivo de Desarrollo Sostenible 3² de las Naciones Unidas de garantizar una vida sana y promover el bienestar para todo el mundo en todas las edades. Por lo general, el estigma y la discriminación niegan a las personas que viven con el VIH, afectadas por el virus o en riesgo, el acceso a los servicios de prevención, tratamiento y atención del VIH. En el trabajo, las prácticas discriminatorias por parte de la empresa, compañeros de trabajo, clientes y consumidores exacerban aún más sus dificultades para encontrar o mantener un trabajo. Como consecuencia, las personas que viven con el VIH a menudo se ven obligados a trabajar en la economía sumergida.

Para comprender mejor las razones que hay detrás de la persistencia del estigma y la discriminación sobre el VIH en el trabajo, la OIT colaboró con Gallup para realizar la encuesta global de la OIT sobre la discriminación por el VIH en el mundo del trabajo. La encuesta ha generado datos transversales consistentes y comparables sobre el estigma

y la discriminación relacionados con el VIH en el trabajo en 50 países de diferentes regiones y con diferentes cargas de VIH.

Los entrevistadores hablaron con 55.902 personas: 26.307 mujeres y 29.595 hombres. Los países fueron seleccionados de la lista de países de Acción Acelerada de ONUSIDA³, los países en los que se enfocó Gallup para su Encuesta Mundial en 2020 y los países enfocados, centrales y de alto impacto del Fondo Mundial. Se seleccionaron varios países de cada región (consultar la página 7 para obtener una lista de las regiones y países incluidos en la encuesta).

La encuesta se llevó a cabo mediante un enfoque en dos etapas:

- La primera etapa implicó el desarrollo y testeo cuidadosos y sistemáticos de un cuestionario de encuesta entre países sobre la discriminación relacionada con el VIH en el ámbito laboral.
- La segunda etapa implicó la implementación de la encuesta en 50 países a través de un muestreo basado en probabilidades para recopilar datos representativos a nivel nacional para todos los países encuestados.

El apéndice de este informe contiene más detalles sobre el enfoque y la metodología de la encuesta.

¹ OIT, «R200 - HIV and AIDS Recommendation, 2010 (No. 200)».

² ONUSIDA, «AIDS and the Sustainable Development Goals».

³ ONUSIDA, *Understanding Fast-Track: Accelerating Action to End the AIDS Epidemic by 2030*.

► Resumen de hallazgos clave



- **En los 50 países⁴, aproximadamente cuatro de cada diez personas encuestadas dicen que las personas que viven con el VIH trabajen directamente con otras personas que no tienen el VIH (35,6 %) o contestan con la respuesta condicional «depende» (2,8 por ciento).** Algo más de la mitad de las personas encuestadas (50,5 %) dice que las personas que viven con el VIH deberían poder trabajar directamente con personas que no tienen el VIH. No hubo diferencias significativas entre las opiniones expresadas por mujeres y hombres.
- **Sin embargo, las opiniones difieren considerablemente según la región. Oriente Medio y África del Norte, así como Asia y el Pacífico, son las dos regiones con el porcentaje más bajo de personas encuestadas que afirman que las personas que viven con el VIH deberían poder trabajar directamente con otras personas que no tienen el VIH.** El 40,6 % de las personas encuestadas en Asia y el Pacífico y el 42,0 % en Oriente Medio y África del Norte afirman que las personas que viven con el VIH deberían poder trabajar directamente con personas que no tienen el VIH. En las otras cinco regiones, la mayoría de las personas encuestadas dice que las personas que viven con el VIH deberían poder trabajar directamente con otras personas que no tienen el VIH. Esas regiones incluyen Europa oriental y Asia central (62,9 %), África occidental y central (71,1 %), América Latina y el Caribe (75,4 %), Europa occidental y central y América del Norte (81,8 %) y África Meridional (89,9 %).
- **En general, las regiones con el porcentaje más alto de personas encuestadas que están de acuerdo con que las personas que viven con el VIH trabajen directamente con personas que no tienen el VIH son las mismas regiones en las que es más probable que las personas encuestadas conozcan a una persona con VIH. Esto sugiere un vínculo importante entre el conocimiento personal de las personas que viven con el VIH y las actitudes positivas hacia aquellas que trabajan directamente con personas que no tienen el VIH.** En África oriental y meridional, un área que incluye varios países con una carga de VIH relativamente alta entre las personas de 15 a 49 años⁵, el 89,9 % de las personas encuestadas afirma que las

personas que viven con el VIH deberían poder trabajar en cualquier tipo de trabajo en contacto directo con otras personas que no tienen el VIH.

- **El nivel educativo es uno de los predictores más poderosos de las actitudes positivas hacia las personas que viven con el VIH que trabajan en contacto directo con personas que no tienen el VIH.** En general, el 68,0 % de las personas con educación terciaria (16 años o más de educación) dice que las personas que viven con el VIH deberían poder trabajar en contacto directo con otras personas que no tienen el VIH, en comparación con el 55,4 % de las personas con educación secundaria (de 9 a 15 años de educación) y el 39,9 % de las que tienen educación primaria (de 0 a 8 años de educación). Incluso en Oriente Medio, África del Norte y Asia, la mayoría de las personas con educación terciaria dicen que las personas que viven con el VIH deberían poder trabajar directamente con otras personas que no tienen el VIH.
- **Las personas que comprenden mejor cómo se transmite el VIH generalmente tienen más probabilidades de estar de acuerdo en que las personas que viven con el VIH deben poder trabajar directamente con otras personas que no tienen el VIH.** En la encuesta se preguntó a las personas encuestadas si el VIH podía transmitirse de alguna de las siguientes formas: a través de relaciones sexuales sin protección, al abrazar o dar la mano, al compartir jeringuillas, al besar o al compartir el baño. Entre las personas que respondieron correctamente a todas las preguntas, el 77,5 % dice que las personas que viven con el VIH deberían trabajar directamente con otras personas que no tienen el VIH. Esta cifra cae al 63,6 % entre las personas encuestadas que respondieron a alguna de las preguntas incorrectamente, y el porcentaje cae a menos de un tercio (32,1 %) entre quienes respondieron incorrectamente a dos o más preguntas. Se observa un patrón similar cuando se comparan los puntos de vista de mujeres y hombres: cuanto mayor es el nivel de conocimiento sobre cómo se transmite el VIH, mayor es el porcentaje de mujeres y hombres que dicen que las personas que viven con el VIH deberían poder trabajar directamente con otras personas que no tienen el VIH.

- **El conocimiento sobre la transmisión del VIH es más inexacto cuando se trata de besar y compartir un baño y más preciso a la hora de compartir agujas y sexo sin protección. Solo el 39,7 % de las personas encuestadas afirma, correctamente, que el VIH no se puede transmitir a través de los besos; y el 51,9 % asegura, correctamente, que el VIH no se puede transmitir solo por compartir el baño.** Sin embargo, es más probable que las personas encuestadas sepan que el VIH se transmite al compartir agujas (83,7 %) y a través de relaciones sexuales sin protección (83,0 %). Más de siete de cada diez personas encuestadas (71,8 %) afirman, correctamente, que abrazarse o darse la mano no es una vía por la que se pueda transmitir el VIH. Tanto mujeres como hombres dieron respuestas similares, en cuanto a las preguntas sobre la transmisión del VIH. El conocimiento sobre cómo se transmite el VIH varía considerablemente según la región. En África oriental y meridional, el 51 % de las personas encuestadas respondió correctamente a todas las preguntas; en Oriente Medio y África del Norte, la cifra fue del 24,2 %; mientras que en Asia y el Pacífico el 16 % respondió correctamente todas las preguntas.
- **La mayoría de las personas encuestadas (59,6 %) expresó su apoyo a las pruebas obligatorias de detección del VIH para acceder al empleo. La mayoría de las personas encuestadas en seis de las siete regiones están de acuerdo con las pruebas obligatorias de detección del VIH para acceder al**

empleo. En África Oriental y Meridional, el 50,6 % de las personas encuestadas apoya la prueba obligatoria del VIH, a pesar de que las personas en general están de acuerdo con que las personas que viven con el VIH trabajen en cualquier puesto en contacto directo con otras personas que no tienen el VIH. La región que menos está de acuerdo con pruebas obligatorias de detección del VIH para acceder al empleo es Europa occidental y central y América del Norte, donde algo menos de una cuarta parte de las personas encuestadas (23,4 %) apoya esa idea. Las mujeres y los hombres tienen la misma probabilidad de creer que debería haber pruebas obligatorias de detección del VIH para acceder al empleo.

Una vez más, el nivel educativo parece influir en las actitudes hacia las pruebas obligatorias de detección del VIH para acceder al empleo: el 47,5 % de las personas encuestadas con educación terciaria apoyan la prueba de detección del VIH obligatoria, en comparación con el 65,6 % de los que solo tienen educación primaria.

- Un mayor conocimiento de cómo se transmite el VIH se asocia con un menor apoyo para las pruebas obligatorias de detección del VIH para acceder al empleo. Menos de la mitad (47,6 %) de las personas encuestadas que respondieron correctamente a todas las preguntas sobre cómo se transmite el VIH dicen que debería haber pruebas obligatorias de detección del VIH para acceder al empleo, en comparación con el 63,4 % de los que no respondieron correctamente todas las preguntas.

► Las personas que comprenden mejor cómo se transmite el VIH generalmente tienen más probabilidades de estar de acuerdo en que las personas que viven con el VIH deben poder trabajar directamente con otras personas que no tienen el VIH. ▲

⁴ En este informe, las referencias a resultados «globales», «mundiales» o «generales» se refieren a los resultados combinados de 50 países, a menos que se indique lo contrario. Como se explica más adelante en el apéndice, todos los resultados entre países están ajustados por población, lo que significa que los países más poblados reciben una mayor representación en el cálculo de los resultados estadísticos.

⁵ El Banco Mundial, «Prevalence of HIV, Total (% of Population Ages 15-49): UNAIDS Estimates».

► Recomendaciones



Con base en los hallazgos extraídos de la encuesta, las siguientes recomendaciones pueden estar en orden:

1. Los gobiernos, en colaboración con las organizaciones de empleadores y de trabajadores y otros socios, deberían priorizar los esfuerzos para reducir el estigma y la discriminación relacionados con el VIH. Los gobiernos deben comprometerse con la promoción de alto nivel de intervenciones basadas en los derechos como parte de los programas nacionales contra el sida para abordar el estigma y la discriminación relacionados con el VIH.
2. Los gobiernos, en colaboración con las organizaciones de empleadores y de trabajadores y otros socios pertinentes, deberían colaborar con las redes de personas que viven con el VIH para promover programas contra el VIH en el lugar de trabajo. La participación de estas redes mejora la pertinencia, aceptabilidad y eficacia de los programas, al tiempo que aumenta su visibilidad.
3. Los gobiernos deberían reforzar los programas para mejorar el acceso equitativo a la educación, ya que la educación es uno de los predictores más sólidos de si una persona demostrará actitudes discriminatorias hacia las personas que viven con el VIH.
4. Los gobiernos, en consulta con las organizaciones de empleadores y de trabajadores y otros socios pertinentes, deberían apoyar la implementación de programas sobre el VIH que aumenten el conocimiento de los trabajadores sobre la transmisión del VIH y disipen los mitos y conceptos erróneos sobre cómo el VIH puede o no transmitirse en el trabajo.
5. Los gobiernos, en consulta con las organizaciones de empleadores y de trabajadores y otros socios pertinentes, deberían, como parte de los programas del VIH, promover los beneficios del tratamiento del VIH, incluida la supresión de la carga viral, la reducción significativa de la probabilidad de transmitir el VIH a otras personas y la capacidad de tener una vida sana y trabajar de forma productiva.
6. Los gobiernos deberían trabajar para abolir todas las leyes y políticas de pruebas obligatorias de detección del VIH para acceder al empleo. Las pruebas de detección del VIH para el empleo deben ser voluntarias y realizarse de conformidad con las orientaciones proporcionadas en la Recomendación núm. 200.
7. A nivel mundial, la promoción del Sistema de las Naciones Unidas y sus socios deberían continuar para:
 - a. hacer hincapié en la urgente necesidad de eliminar el estigma y la discriminación relacionados con el VIH en el mundo del trabajo y más allá, y crear las condiciones para una mayor aceptación de la terapia antirretroviral que salve vidas y la plena participación de las personas que viven con el VIH en el mercado laboral;
 - b. esforzarse por poner fin a las pruebas obligatorias del VIH;
 - c. promover la igualdad de género y la no discriminación; y
 - d. poner fin a la violencia y al acoso al que se enfrentan las personas que viven con el VIH y las poblaciones clave.



Las recomendaciones adicionales que podrían ayudar a reducir el estigma y la discriminación relacionados con el VIH en el mundo del trabajo incluyen:

8. Los gobiernos deberían derogar las leyes que criminalizan explícitamente la transmisión del VIH, exigen la divulgación del estado serológico, criminalizan las relaciones entre personas del mismo sexo y hacen cumplir las leyes que permitan un comportamiento efectivo y no discriminatorio en el trabajo y fuera de él.
9. Los gobiernos, en consulta con las organizaciones de empleadores y de trabajadores, deberían ratificar y aplicar el Convenio sobre la violencia y el acoso, 2019 (núm. 190)⁶ y la Recomendación sobre la violencia y el acoso que lo acompaña, 2019 (núm. 206)⁷.
10. Los gobiernos, en colaboración con las organizaciones de empleadores y de trabajadores y otros socios, deberían reforzar el acceso a la justicia de las personas que viven con el VIH, apoyando a los proveedores de servicios de asistencia jurídica basados en la comunidad y dirigidos por la comunidad. Deberían poder denunciar las quejas a través de canales seguros y hacer que sean investigadas de forma confidencial.
11. Los gobiernos, en colaboración con las organizaciones de empleadores y de trabajadores, y otros socios, deberían comprometerse a desarrollar programas de protección social inclusivos que mejoren progresivamente la cobertura, la adecuación y la integralidad para todos, incluidas las personas que viven con el VIH, afectadas por el virus o en riesgo de contraerlo.
12. Los gobiernos, las organizaciones de empleadores y de trabajadores deberían incorporar las cuestiones de no discriminación relacionadas con el VIH en las políticas y programas de seguridad, salud y bienestar en el trabajo, así como en los convenios colectivos.
13. Los gobiernos deberían reforzar las capacidades de las administraciones laborales y de los inspectores del trabajo para monitorear y evaluar la implementación de políticas en el lugar de trabajo con el fin de prevenir la discriminación relacionada con el VIH, como parte de programas más amplios de salud y bienestar en el trabajo.
14. Los gobiernos, en colaboración con las organizaciones de empleadores y de trabajadores, y otros socios pertinentes, deberían apoyar la investigación orientada a la acción para profundizar la comprensión de las causas de las prácticas laborales injustas y discriminatorias basadas en el estado de VIH real o percibido, el sexo, la orientación sexual, la edad, la raza, el origen u otras características.
15. La OIT, el Sistema de las Naciones Unidas, los socios para el desarrollo y todos los demás socios deben reforzar su colaboración para poner fin al estigma y la discriminación relacionados con el VIH, incluso en el entorno laboral, apoyando la Alianza mundial para la acción de ONUSIDA para eliminar todas las formas de enfermedades relacionadas con el estigma y la discriminación del VIH. Se debe prestar atención prioritaria a las regiones donde el estigma y la discriminación relacionados con el VIH son más altos.

►► La promoción a nivel mundial en torno a la urgente necesidad de eliminar el estigma y la discriminación relacionados con el VIH en el trabajo, así como en otros entornos, debe incrementarse para contribuir a la creación de un ambiente que facilite la adopción de la terapia antirretroviral que salve vidas y la plena participación en el mercado laboral. ◀◀

6 ILO, «C190 - Violence and Harassment Convention, 2019 (No. 190)».

7 ILO, «R206 - Violence and Harassment Recommendation, 2019 (No. 206)».



► Regiones y países

En total, se seleccionaron 50 países para la encuesta global de la OIT sobre la discriminación por el VIH en el mundo del trabajo. Dado que la encuesta cubre los problemas del VIH y el sida, las regiones de ONUSIDA, que tienen en cuenta las preocupaciones sobre el VIH y el sida, se utilizaron como grupos regionales para la encuesta.⁸

África oriental y meridional

Etiopía
Kenia
Mauricio
Namibia
Sudáfrica
Tanzania
Uganda (República Unida de)
Zambia
Zimbabue

África occidental y central

Benín
Burkina Faso
Camerún
Congo (Brazzaville)
Costa de Marfil
Gabón
Ghana
Guinea
Mali
Nigeria
Senegal

Asia y el Pacífico

Camboya
China
India
Indonesia
Myanmar
Pakistán
Filipinas
Tailandia
Vietnam

Europa del Este y Asia Central

Albania
Kazajstán
Kirguistán
Federación de Rusia
Ucrania

América Latina y el Caribe

Bolivia (Estado Plurinacional de)
Brasil
Costa Rica
República Dominicana
Paraguay
Perú

Oriente Medio y África del Norte

Argelia
Egipto
Irán (República Islámica de)
Líbano
Marruecos
Arabia Saudita
Emiratos Árabes Unidos

Europa occidental y central y América del Norte

Bulgaria
Rumanía
Estados Unidos de América

► 1



Introducción

Antecedentes

A finales de 2020, aproximadamente 38 millones de personas en todo el mundo vivían con el VIH, había 1,5 millones de nuevas infecciones ese año. Aproximadamente 680.000 personas murieron a causa de enfermedades relacionadas con el sida en 2020.¹ Aunque se ha logrado un progreso considerable para hacer llegar la terapia antirretroviral a más personas que viven con el VIH y reducir nuevos contagios durante la última década,² el estigma y la discriminación contra las personas que viven con el VIH siguen existiendo en muchos entornos, incluido el trabajo.

La discriminación es un obstáculo clave para el objetivo mundial de poner fin a la epidemia del sida para 2030,³ ya que la discriminación y el estigma relacionados con el VIH «... violan los derechos y la dignidad de las personas que viven con el VIH, afectadas por el virus o en riesgo de contraerlo, y les niegan el acceso efectivo a los servicios de prevención, pruebas y tratamiento del VIH».⁴ El papel del estigma y la discriminación relacionados con el VIH al negar a las personas que viven con el VIH, afectadas por el virus o en riesgo de contraerlo el acceso a los servicios de VIH y otros servicios, reduce la probabilidad de que se

consigan varios Objetivos de Desarrollo Sostenible de las Naciones Unidas, incluidas la garantía de una vida sana y la promoción del bienestar para todo el mundo en todas las edades (ODS 3) y la promoción del crecimiento económico sostenido, inclusivo y sostenible, el empleo pleno y productivo y el trabajo decente para todos (ODS 8).⁵

El impacto significativo del VIH en la salud a menudo se ve agravado sustancialmente por el estigma y la discriminación de las personas que viven con el VIH, que amenazan los derechos fundamentales en el trabajo y socavan las oportunidades de obtener un trabajo decente y un empleo sostenible.⁶ La mayoría de las personas que viven con el VIH y que están en edad de trabajar y tienen derecho a trabajar, debería tener un empleo que les permita ganarse la vida si quieren trabajar. La discriminación por VIH mediante prácticas discriminatorias de empresas, compañeros de trabajo, clientes y consumidores exagera las dificultades a las que se enfrentan las personas que viven con el VIH, provocando que algunas restrinjan sus actividades laborales y educativas, y afectando a su

⁸ ONUSIDA, «Regiones»

¹ ONUSIDA, «Global HIV & AIDS Statistics — Fact Sheet».

² National Center for HIV/AIDS, Viral Hepatitis, STD, and TB Prevention, «Press Release on New HIV Infections Dropping 18 Percent in 6 Years», 14 de febrero de 2017.

³ UNAIDS Programme Coordinating Board, «Update on Actions to Reduce Stigma and Discrimination in All Its Forms», 25 de noviembre de 2019.

⁴ UNAIDS Programme Coordinating Board, «Update on Actions to Reduce Stigma and Discrimination in All Its Forms», 25 de noviembre de 2019.

⁵ United Nations, «The Sustainable Development Agenda».

⁶ ILO, «WORLD AIDS DAY: Global Solidarity Shared Responsibility».

dignidad y seguridad.⁷ En palabras de un trabajador con VIH y participa en un programa en el trabajo apoyado por la OIT en la India: «Si nos quitáis el trabajo, nos matáis más rápido que el virus. El trabajo es mejor que la medicina para nosotros.»⁸

Todas las personas tienen derecho a ganarse la vida y a la participación social a través del trabajo.⁹ Sin embargo, el estigma y la discriminación por VIH niegan a muchas personas el derecho a trabajar, socavan su capacidad para conseguir y conservar un empleo y trastornan su empleo y su carrera.¹⁰ El índice de estigma en personas que viven con el VIH (Índice de estigma de las PVVIH) encontró que el estigma y la discriminación contra las personas que viven con el VIH son causas de desempleo o denegación de trabajo con tanta o más frecuencia como la mala salud en muchos entornos nacionales.¹¹

El estigma y la discriminación relacionados con el VIH empujan a los trabajadores que viven con el VIH a la economía sumergida, donde la cobertura de protección social es limitada o inexistente. El Índice de estigma de PVVIH ha demostrado que las personas que viven con el VIH experimentan tasas de desempleo tres veces más altas que a nivel nacional.¹²

Un informe de la encuesta del Índice de estigma de PVVIH de la Red mundial de personas que viven con el VIH (GNP+) de la OIT indica que una gran proporción de personas que viven con el VIH están desempleadas. Los datos indican que van desde el 7 % de las personas encuestadas en Uganda al 61 % en Honduras.¹³ En los 13 países en los que se realizaron las encuestas, diez registraron tasas de desempleo de más del 30 % entre las personas que viven con el VIH.¹⁴ Estas tasas eran mucho más altas entre los jóvenes – menores de 30 años – que vivían con el VIH. Van

desde el 11 % en la República de Corea al 61 % en Grecia, y algunos países registran más del 50 % de desempleo entre los jóvenes que viven con el VIH: Fiyi (56 %), Honduras (60 %) y Timor-Leste (50 %).¹⁵

El estigma y la discriminación contra las personas que viven con el VIH son problemas en sí mismos, pero la adversidad que margina a las personas también es un agravante, como la que experimentan las personas que viven con el VIH y que tienen discapacidades¹⁶ o son LGBT+¹⁷, trabajadoras sexuales¹⁸, migrantes¹⁹, de pueblos indígenas²⁰, o tribales²¹. A nivel mundial, las poblaciones clave como los trabajadores sexuales, los hombres homosexuales y otros hombres que tienen relaciones sexuales con hombres, las personas transgénero, las personas que se inyectan drogas y aquellas que están en las cárceles y otros entornos cerrados son «particularmente vulnerables y se ven afectadas de manera desproporcionada por el VIH debido a ciertos comportamientos de riesgo, marginalización y factores estructurales como el estigma, la discriminación, la violencia, las violaciones de los derechos humanos y la criminalización. Todos ellos son factores que contribuyen a la falta de acceso a los servicios de salud».²²

Vale la pena señalar que la pandemia de la COVID-19 ha reforzado y magnificado las desigualdades existentes en la sociedad y ha hecho que sea más urgente implementar un enfoque de derechos humanos para la salud. Se ha observado un aumento en el estigma, la discriminación, el acoso y la violencia, incluida la violencia sexual y de género hacia mujeres, niñas y poblaciones clave, en el contexto de la pandemia de la COVID-19 y han empeorado la difícil situación de muchas personas vulnerables.²³

Si nos quitáis el trabajo, nos matáis más rápido que el virus. El trabajo es mejor que la medicina para nosotros.

TRABAJADOR CON VIH²⁴



► Compromisos para acabar con el estigma y la discriminación del VIH

Los países se han comprometido a nivel regional y mundial a poner fin al estigma y la discriminación, incluso mediante tratados de derechos humanos, declaraciones políticas y convenciones jurídicamente vinculantes. En la Agenda 2030 para el Desarrollo Sostenible, la igualdad y la no discriminación y el «no dejar a nadie atrás» son la base clara del desarrollo mundial.²⁵

El enfoque de la OIT basado en los derechos para dar respuesta al VIH está incorporado en la Recomendación núm. 200, que ofrece un marco internacional único a través del cual abordar los problemas a los que se enfrentan los trabajadores y empleadores en el contexto del VIH.²⁶ Enfatiza los principios clave de la igualdad de género y del entorno laboral sin discriminación, entre otros. La acción de la OIT sobre el VIH y el sida seguirá guiándose por la Recomendación núm. 200, así como por el Convenio núm. 190²⁷, la Recomendación núm. 206²⁸ que la acompaña y otros convenios de la OIT.

La respuesta de la OIT al VIH y al sida en términos de acelerar el progreso hacia 2030 apoya la promoción de medidas para eliminar el estigma y la discriminación relacionados con el VIH en el trabajo y para abordar las necesidades de las personas con mayor riesgo de exposición al VIH, como las personas con discapacidad; pueblos indígenas y tribales; personas lesbianas, gais, bisexuales, transgénero e intersexuales (LGBTI); los trabajadores migrantes; y las mujeres jóvenes y adolescentes. Estas medidas incluyen mejorar el acceso al empleo para las personas que viven

con el VIH.²⁹ La estrategia revisada de la OIT sobre el VIH y el sida exige llevar a cabo investigaciones sobre el estigma y la discriminación relacionados con el VIH en el ámbito laboral para cuantificar y comprender mejor las cuestiones que perpetúan el estigma y la discriminación relacionados con el VIH y el apoyo al desarrollo de políticas y la creación de medidas para abordarlas de manera eficaz.³⁰

La nueva *Estrategia mundial contra el sida. Acabar con las Desigualdades. Acabar con el sida. (2021-2026)* presenta nuevas oportunidades y compromisos para que la comunidad mundial aborde el estigma y la discriminación relacionados con el VIH.³¹ Por primera vez, la nueva estrategia mundial contra el sida incluye objetivos cuantificables específicos sobre facilitadores sociales como el acceso a la justicia; la eliminación de leyes punitivas; y la eliminación del estigma, la discriminación y la violencia. La estrategia incluye un objetivo de *menos del 10 % de las personas que viven con el VIH y grupos de población clave sufren estigma y discriminación*.

La Declaración Política de 2021 sobre el VIH y el sida: *Acabar con las desigualdades y estar en condiciones de poner fin al sida para 2030*, que fue adoptada por los Estados Miembros en 2021, se compromete a «medidas urgentes y transformadoras para acabar con las desigualdades sociales, económicas, raciales y de género, las leyes, las políticas y las prácticas restrictivas y discriminatorias, la estigmatización y las formas múltiples e interseccionales de discriminación, incluidas las basadas en el estado

7 GNP+ y OIT, *Evidence Brief: HIV Stigma and Discrimination in the World of Work: Findings from the People Living with HIV Stigma Index*, 2018.

8 OIT, *Workplace Action on HIV/AIDS*.

9 GNP+ y OIT, *Evidence Brief: HIV Stigma and Discrimination in the World of Work: Findings from the People Living with HIV Stigma Index*, 2018.

10 GNP+ y OIT, *Evidence Brief: Stigma and Discrimination at Work: Findings from the People Living with HIV Stigma Index*, 2012. 11 GNP+ y OIT *Evidence Brief: Stigma and Discrimination at Work: Findings from the People Living with HIV Stigma Index*, 2012. 12 ONUSIDA, *The Gap Report 2014: People Living with HIV*, 2014.

13 GNP+ y OIT *Evidence Brief: HIV Stigma and Discrimination in the World of Work: Findings from the People Living with HIV Stigma Index*, 2018. 14 GNP+ y OIT *Evidence Brief: HIV Stigma and Discrimination in the World of Work: Findings from the People Living with HIV Stigma Index*, 2018. 15 GNP+ y OIT *Evidence Brief: HIV Stigma and Discrimination in the World of Work: Findings from the People Living with HIV Stigma Index*, 2018.

16 Kelly K. O'Brien et al., «Characterizing the Disability Experience Among Adults Living with HIV: A Structural Equation Model Using the HIV Disability Questionnaire (HDQ) Within the HIV, Health and Rehabilitation Survey», *BMC Infectious Diseases* 19, No. 1 (2019), 1–12.

17 Carmen H. Logie et al., «HIV, Gender, Race, Sexual Orientation, and Sex Work: A Qualitative Study of Intersectional Stigma Experienced by HIV-Positive Women in Ontario, Canada», *PLOS Medicine* 8, No. 11 (2011).

18 Carmen H. Logie et al., «HIV, Gender, Race, Sexual Orientation, and Sex Work: A Qualitative Study of Intersectional Stigma Experienced by HIV-Positive Women in Ontario, Canada», *PLOS Medicine* 8, No. 11 (2011).

19 GNP+ y OIT, *Evidence Brief: Stigma and Discrimination at Work: Findings from the People Living with HIV Stigma Index*, 2012.

20 OIT, *A Qualitative Study on Stigma and Discrimination Experienced by Indigenous Peoples Living with HIV or Having TB at Work*, 2019.

21 Roberta L. Woodgate et al., «A Qualitative Study on the Intersectional Social Determinants for Indigenous People Who Become Infected with HIV in Their Youth», *International Journal for Equity in Health* 16, No. 1 (2017), 132.; GNP+ y OIT, *Evidence Brief: Stigma and Discrimination at Work: Findings from the People Living with HIV Stigma Index*, 2012.

22 Agencia de los Estados Unidos de América para el Desarrollo Internacional, «Key Populations: Achieving Equitable Access to End AIDS».

23 OIT, «WORLD AIDS DAY: Global Solidarity Shared Responsibility».

24 OIT, *Workplace Action on HIV/AIDS*.

25 Grupo de Desarrollo Sostenible de las Naciones Unidas, «Leave No One Behind».

26 OIT, «R200 - HIV and AIDS Recommendation, 2010 (No. 200)».

27 OIT, «C190 - Violence and Harassment Convention, 2019 (No. 190)».

28 OIT, «R206 - Violence and Harassment Recommendation, 2019 (No. 206)».

29 GB.337/POL/1.

30 GB.337/POL/1.

31 ONUSIDA, *Acabar con las desigualdades. Acabar con el sida. Estrategia Mundial contra el sida 2021-2026*, 2021.

serológico, y las violaciones de los derechos humanos que perpetúan la epidemia mundial de sida», entre otros compromisos.³²

La Estrategia del Fondo Mundial 2017-2022 reconoce la necesidad de una mayor inversión para incluir y ampliar programas para eliminar barreras, como el estigma y la discriminación, en las respuestas nacionales al VIH, la tuberculosis (TB) y la malaria para que todos puedan acceder a los servicios de salud que necesitan.³³ El Fondo Mundial está emprendiendo una iniciativa ambiciosa, Rompiendo barreras, para ampliar drásticamente los programas para reducir las barreras relacionadas con los derechos humanos que impiden la aceptación de los servicios de VIH, tuberculosis y malaria.³⁴

Lanzada en 2018, la Alianza mundial de acciones de ONUSIDA para eliminar todas las formas de estigma y discriminación relacionadas con el VIH está aprovechando las fortalezas combinadas de la sociedad civil, los gobiernos, las agencias de la ONU y los donantes para abordar el estigma y la discriminación relacionados con el VIH de una manera coordinada, dirigida y coherente en varios países.³⁵

A pesar de todos estos compromisos, los países han tardado en efectuar cambios en sus leyes, aumentar la alfabetización jurídica y el acceso a la justicia, y garantizar la formación y las capacidades adecuadas de los agentes del orden para prevenir el estigma y la discriminación relacionados con el VIH. Demasiados países todavía altos niveles de violencia, estigma y discriminación, y leyes y políticas discriminatorias, incluso contra poblaciones clave y personas que viven con el VIH. A medida que la respuesta mundial avanza hacia un progreso acelerado para acabar en última instancia con el sida como una amenaza para la salud pública, debemos pasar de los compromisos a las acciones. Es fundamental que los países trabajen para tratar todas las formas de estigma y discriminación relacionados con el VIH a las que se enfrentan las personas que viven con el VIH, están afectadas por él y están en riesgo de contraerlo.

Con este contexto en mente, la OIT trató de realizar una encuesta para tener más información sobre las razones que sustentan la persistencia del estigma y la discriminación relacionados con el VIH en el mundo laboral, para informar la aceleración de la respuesta al VIH en el futuro.

La encuesta de 50 países se implementó como parte de la Encuesta Mundial de Gallup, que es una estructura de encuesta que rastrea algunos de los problemas más importantes en todo el mundo, como el empleo y el bienestar, entre otros. La encuesta pregunta a las personas sobre sus experiencias, comportamientos y opiniones sobre diferentes temas. Desde la creación de la Encuesta Mundial de Gallup en 2005, se han realizado continuamente

encuestas representativas a nivel nacional en más de 150 países y territorios. Se recopila un conjunto común de datos en cada país: se hacen las mismas preguntas básicas de Gallup a los residentes de todos los países participantes, siempre y de la misma manera.

Consultar el anexo de este informe para más información sobre el enfoque y la metodología de la encuesta.

► Justificación e implementación de la encuesta



La encuesta ha generado datos transversales consistentes y comparables sobre el estigma y la discriminación relacionados con el VIH en el trabajo en 50 países de diferentes regiones y con diferentes cargas de VIH. La encuesta tiene como objetivo profundizar la comprensión de las razones del estigma y la discriminación persistentes relacionados con el VIH en el lugar de trabajo, que bloquean el acceso al empleo, así como la aceptación de los servicios de prevención, tratamiento, atención y apoyo del VIH en muchos países.

Los 50 países encuestados incluyen países con ingresos altos, medianos y bajos y representan casi el 70 % de la población mundial de 15 años o más (ver recuadro A.3 en

el anexo para los grupos de ingresos de los países incluidos en la encuesta).

La encuesta descubrió lagunas de conocimiento y percepciones sobre las actitudes que perpetúan el estigma y la discriminación. Los hallazgos dieron forma a las recomendaciones sobre cómo la respuesta al VIH puede abordar mejor el estigma y la discriminación en el mundo del trabajo (consultar el Capítulo 5 más información). Al recopilar estos nuevos datos, la OIT y sus socios pueden implementar ajustes basados en la evidencia en respuesta al estigma y la discriminación relacionados con el VIH en el entorno laboral.

► Los trabajadores, sus familias y sus dependientes deben tener acceso y beneficiarse de la prevención, el tratamiento, la atención y el apoyo en relación con el VIH y el sida, y el lugar de trabajo debe contribuir a facilitar el acceso a estos servicios. ►

OIT³⁶

► Resumen de este informe



El informe de la encuesta global de la OIT sobre la discriminación por el VIH en el mundo del trabajo incluye cinco capítulos y un anexo:

1. El **Capítulo 1** proporciona información básica sobre las experiencias de las personas que viven con el VIH, así como la justificación de la encuesta.
2. El **Capítulo 2** analiza si las personas encuestadas creen que las personas que viven con el VIH deberían o no poder trabajar en cualquier tipo de trabajo en contacto directo con otras personas que no tienen el VIH. También explora las razones por las que algunas personas encuestadas dicen que las personas que viven con el VIH deberían poder trabajar directamente con otras personas que no tienen el VIH.
3. El **Capítulo 3** examina las brechas de conocimientos y conceptos erróneos relacionados con el VIH que impulsan el estigma y la discriminación en el mundo del trabajo.
4. El **Capítulo 4** explora el tema de la prueba obligatoria de detección del VIH para acceder al empleo.
5. El **Capítulo 5** incluye recomendaciones para reducir el estigma y la discriminación relacionados con el VIH en el mundo del trabajo.
6. El **anexo** explica el enfoque y la metodología de la encuesta global de la OIT sobre la discriminación por el VIH en el mundo del trabajo.

32 Asamblea General de la ONU, resolución 75/284, [Declaración política sobre el VIH y el SIDA: Poner fin a las desigualdades y estar en condiciones de poner fin al sida para 2030](#), A/RES/75/284 (2021).

33 El Fondo Mundial, «[Human Rights](#)».

34 El Fondo Mundial, [Global Fund Breaking Down Barriers Initiative: Summary of Key Findings of the Baseline Assessments in 20 Countries](#), 8 de junio de 2020.

35 ONUSIDA, [Alianza mundial de acciones para eliminar todas las formas de estigma y discriminación relacionadas con el VIH](#), 2018.

36 OIT, «[R200 - HIV and AIDS Recommendation, 2010 \(No. 200\)](#)».

Las preguntas de la encuesta finalizadas se enumeran en el recuadro 1.1.

► **Recuadro 1.1**
Preguntas de la encuesta global de la OIT sobre la discriminación por el VIH en el mundo del trabajo

Ahora te haré varias preguntas sobre las personas que tienen el VIH. El VIH es un virus que ataca el sistema inmunológico, que es la defensa natural de nuestro cuerpo contra las enfermedades. Si no se trata, el VIH puede convertirse en sida. Una persona que tiene el VIH puede saber o no que tiene el virus y puede que esté recibiendo tratamiento o no.

- P1:** ¿Crees que a las personas que tienen el VIH se les debería permitir o no trabajar en cualquier tipo de trabajo en contacto directo con otras personas que NO tienen el VIH?
Permitir, No permitir, (Depende), (No sabe), (No contesta)
- P2:** Por favor, dime si crees que cada uno de los siguientes motivos es razón suficiente para que a las personas que tienen VIH no se les permita trabajar en contacto directo con otras personas que no tienen VIH.
- P2A:** Riesgo de que otras personas se infecten con el VIH Sí, No, (No sabe), (No contesta)
- P2B:** Las personas que viven con el VIH pueden transmitir otras enfermedades además del VIH
Sí, No, (No sabe), (No contesta)
- P2C:** Las personas que viven con el VIH no pueden ser productivas en el trabajo porque están enfermas con mucha frecuencia
Sí, No, (No sabe), (No contesta)
- P2D:** Las personas que viven con el VIH no deben relacionarse con personas que no tienen VIH
Sí, No, (No sabe), (No contesta)
- P3:** Según tus conocimientos, ¿se puede transmitir el VIH de alguna de las siguientes formas?
- P3A:** Sexo sin protección
Sí, No, (No sabe), (No contesta)
- P3B:** Abrazos o apretones de manos Sí, No, (No sabe), (No contesta)
- P3C:** Compartir jeringuillas
Sí, No, (No sabe), (No contesta)
- P3D:** Besos
Sí, No, (No sabe), (No contesta)
- P3E:** Compartir el baño
Sí, No, (No sabe), (No contesta)
- P4:** En este país, ¿debería haber pruebas obligatorias de detección del VIH para acceder al empleo?
Sí, No, (Depende), (Ya hay pruebas obligatorias en este país), (No sabe), (No contesta)
- P5:** ¿Has conocido personalmente alguna vez a alguien con VIH?
Sí, No, (No sabe), (No contesta)

Nota: P1, P2, P3, P4 y P5 son códigos que indican los elementos de las preguntas de la encuesta. Para facilitar la referencia, estos códigos se utilizan a lo largo de todo el informe. Las opciones de respuesta de la encuesta aparecen debajo de cada pregunta. A lo largo de este informe, los paréntesis en las respuestas de la encuesta indican una respuesta que el entrevistador no lee a la persona encuestada; más bien, es una respuesta que proporciona voluntariamente el entrevistado y que acepta como válida el entrevistador. En Pakistán y Arabia Saudita, se omitieron las preguntas P3A y P3D. En Arabia Saudita, se preguntó una versión modificada de P3B: «Según tus conocimientos, ¿se puede transmitir el VIH de alguna de las siguientes formas? Dando la mano.» Para analizar este informe, la forma modificada de la P3B se trata de la misma forma que la pregunta original cuando se informa de los resultados. Además, ninguno de los elementos de la P3 se formuló en los Emiratos Árabes Unidos; en consecuencia, los datos de la P3 de cada capítulo son el resultado de los 49 países restantes.

Fuente: Encuesta global de la OIT sobre la discriminación por el VIH en el mundo del trabajo (2021).

► 2



Las personas que viven con el VIH deberían poder trabajar directamente con otras personas que no tienen el VIH

Introducción

En 2018, un informe de la OIT señaló que, si bien se han logrado avances significativos en la terapia antirretroviral que permite trabajar a las personas que viven con el VIH, «el estigma relacionado con el VIH sigue siendo omnipresente y sus efectos, debilitantes».¹ Este capítulo explora el alcance de la discriminación por VIH en el mundo del trabajo en los 50 países encuestados. También investiga los factores que parecen estar asociados con esa discriminación.

El capítulo se divide en dos partes. La primera parte examina la primera pregunta de la encuesta global de la OIT sobre la discriminación por el VIH en el mundo del trabajo (ver recuadro 2.1), que busca descubrir si las personas encuestadas creen que las personas que viven con el VIH deberían, o no, poder trabajar directamente con otras personas que no tienen el VIH. La segunda parte explora las razones, o conceptos erróneos, que las personas dan para decir que las personas que viven con el VIH no deberían poder ejercer ningún tipo de trabajo en contacto directo con otras personas que no tienen el VIH.

¹ GNP+ y OIT, *Evidence Brief: HIV Stigma and Discrimination in the World of Work: Findings from the People Living with HIV Stigma Index*, 2018.

► Preguntas de la encuesta analizadas en este capítulo



► Recuadro 2.1 Preguntas de la encuesta P1 y P2 y preguntas P2A - D; el capítulo también incluye un análisis que relaciona la P1 y la P5.

P1: ¿Crees que a las personas que tienen el VIH se les debería permitir o no trabajar en cualquier tipo de trabajo en contacto directo con otras personas que NO tienen el VIH?
Permitir, No permitir, (Depende), (No sabe), (No contesta)

Si las personas encuestadas respondieron «no permitir» o «depende» a la P1, se les hizo la P2, incluida las P2A-D:

P2: Por favor, dime si crees que cada uno de los siguientes motivos es razón suficiente para que a las personas que tienen VIH no se les permita trabajar en contacto directo con otras personas que no tienen VIH

P2A: Riesgo de que otras personas se infecten con el VIH
Sí, No, (No sabe), (No contesta)

P2B: Las personas que viven con el VIH pueden transmitir otras enfermedades además del VIH
Sí, No, (No sabe), (No contesta)

P2C: Las personas que viven con el VIH no pueden ser productivas en el trabajo porque están enfermas con mucha frecuencia
Sí, No, (No sabe), (No contesta)

P2D: Las personas que viven con el VIH no deben relacionarse con personas que no tienen VIH
Sí, No, (No sabe), (No contesta)

A todas las personas encuestadas se les hizo la P5 más tarde, independientemente de sus respuestas a P1 y P2A - D.

P5: ¿Has conocido personalmente alguna vez a alguien con VIH?
Sí, No, (No sabe), (No contesta)

Nota: P1, P2, P2A-D y P5 son códigos que indican los elementos de las preguntas de la encuesta. Para facilitar la referencia, estos códigos se utilizan a lo largo de todo el informe. Las opciones de respuesta de la encuesta aparecen debajo de cada pregunta. A lo largo de este informe, los paréntesis en las respuestas de la encuesta indican una respuesta que el entrevistador no lee a la persona encuestada; más bien, es una respuesta que proporciona voluntariamente la persona entrevistada y que acepta como válida el entrevistador.

Fuente: Encuesta global de la OIT sobre la discriminación por el VIH en el mundo del trabajo (2021)

► Hallazgos clave



1. A nivel mundial, algo más de la mitad de las personas (50,5 %) están de acuerdo en que las personas que viven con el VIH deberían poder trabajar directamente con otras personas que no tienen el VIH. Sin embargo, más de un tercio (35,6 %) dice que las personas que viven con el VIH no deberían poder hacerlo, y otro 2,8 % responde que «depende», lo que sugiere que casi cuatro de cada diez personas (38,4 %) en los 50 países están, hasta cierto punto, en contra de permitir que las personas que viven con el VIH trabajen directamente con otras personas que no lo tienen.
2. Las mujeres y los hombres tienen la misma probabilidad de decir que las personas que viven con el VIH deberían poder trabajar directamente con otras personas que no tienen el VIH, y el 50,5 % de las primeras y el 50,6 % de los segundos expresan esta opinión.
3. Las regiones en las que hay menos personas encuestadas que dicen que las personas que viven con el VIH deberían poder trabajar en contacto directo con otras personas que no tienen el VIH son Asia y el Pacífico, con un 40,6 % de las personas que dice «permitido» en la P1, y Oriente Medio y África del Norte, donde el 42,0 % dice lo mismo.
4. A nivel mundial, un mayor nivel educativo personal se asocia con una mayor probabilidad de decir que las personas que viven con el VIH deberían poder trabajar directamente con otras personas que no tienen el VIH. En general, 68,0 % de las personas
5. encuestadas con educación superior (16 o más años de educación) dice que las personas que viven con el VIH sí deberían poder trabajar en contacto directo con otras personas que no tienen el VIH, en comparación con el 55,4 % de las personas con educación secundaria (de 9 a 15 años de educación) y el 39,9 % de las que tienen educación primaria (de 0 a 8 años de educación).
6. La mayoría de las personas que dicen que las personas que viven con el VIH no deberían poder ejercer ningún tipo de trabajo en contacto directo con otras personas que no tienen el VIH, citan múltiples razones para su opinión.
7. Entre las personas encuestadas que dicen que las personas que viven con el VIH no deberían poder trabajar en contacto directo con otras personas que no tienen el VIH, o que dicen «depende», la razón más común para su opinión es el «riesgo de que otras personas se infecten con el VIH» (79,3 %).
8. Casi seis de cada diez personas encuestadas (57,0 %) que dicen que las personas que viven con el VIH no deberían poder trabajar directamente con otras personas que no tienen el VIH, o que dicen «depende», afirman que «las personas que viven con el VIH no deberían relacionarse con personas que no lo tienen» como motivo de su opinión. Con un 75,6 %, esta razón es más común en Oriente Medio y en África del Norte. También es más probable que lo den como motivo personas con bajos niveles de educación (de cero a ocho años).

Il est essentiel de lutter contre les inégalités et d'éradiquer la discrimination pour mettre fin au SIDA. Le monde s'éloigne de ses engagements communs de mettre fin au SIDA d'ici 2030, non pas à cause d'un manque de connaissances, de capacités ou de moyens pour vaincre le SIDA, mais en raison des inégalités structurelles qui entravent les solutions éprouvées en matière de prévention et de traitement du VIH.

ONUSIDA²

² ONUSIDA, *Día de la Cero Discriminación: Poner fin a las desigualdades*, 2021

► Parte 1: Opiniones sobre las personas que viven con el VIH que trabajan directamente con otras personas que no tienen el VIH



A nivel mundial, aproximadamente la mitad de las personas encuestadas (50,5 %) que viven en los 50 países incluidos en la encuesta global de la OIT sobre la discriminación por el VIH en el mundo del trabajo dicen que las personas que viven con el VIH deberían poder «ejercer cualquier tipo de trabajo en contacto directo con otras personas que no tienen VIH». Más de un tercio de las personas encuestadas (35,6 %) dice que las personas que viven con el VIH no deberían poder trabajar directamente con otras personas que no tienen el VIH, mientras que otro 2,8 % dice «depende», es decir, un

38,4 % de las personas encuestadas creen, hasta cierto punto, que conviene impedir que las personas que viven con el VIH trabajen directamente con otras personas que no tienen el VIH. El 11,1 % restante de las personas encuestadas no expresó su opinión sobre esta cuestión.

Es igual de probable que las mujeres y los hombres digan que las personas que viven con el VIH deberían poder trabajar directamente con otras personas que no tienen el VIH (ver gráfico 2.1).

► Gráfico 2.1. Diferentes opiniones sobre permitir que las personas que viven con el VIH trabajen directamente con otras personas que no tienen el VIH

Porcentajes de personas que optaron por cada una de las respuestas en la P1: ¿Crees que a las personas que tienen el VIH se les debería permitir o no trabajar en cualquier tipo de trabajo en contacto directo con otras personas que NO tienen el VIH?

■ Permitir ■ No permitir ■ (Depende) ■ (No sabe)/(No contesta)

Todos los encuestados



Mujeres



Hombres



Nota: A lo largo de este informe, los paréntesis en las respuestas de la encuesta indican una respuesta que el entrevistador no lee a la persona encuestada; más bien, es una respuesta que proporciona voluntariamente el entrevistado y que acepta como válida el entrevistador.

Fuente: Encuesta global de la OIT sobre la discriminación por el VIH en el mundo del trabajo (2021)

Resultados en todas las regiones: En la mayoría de las regiones, la mayoría piensa que las personas que viven con el VIH deberían poder trabajar directamente con aquellas que no tienen el VIH

Asia y el Pacífico y el Medio Oriente y África del Norte destacan con los porcentajes más bajos de personas encuestadas que dicen «permitir»

A pesar de las opiniones divididas a nivel mundial acerca de permitir que las personas que viven con el VIH trabajen directamente con otras personas que no tienen el VIH, las respuestas de las personas encuestadas en la mayoría de las regiones se inclinan decisivamente hacia permitir que las personas que viven con el VIH trabajen directamente con otras personas que no lo tienen; en cinco de las siete regiones, la mayoría de las personas encuestadas comparte esta opinión. Esas regiones incluyen Europa oriental y Asia central (62,9 %), África occidental y central (71,1 %), América Latina y el Caribe (75,4 %), Europa occidental y central y América del Norte (81,8 %) y África meridional (89,9 %).

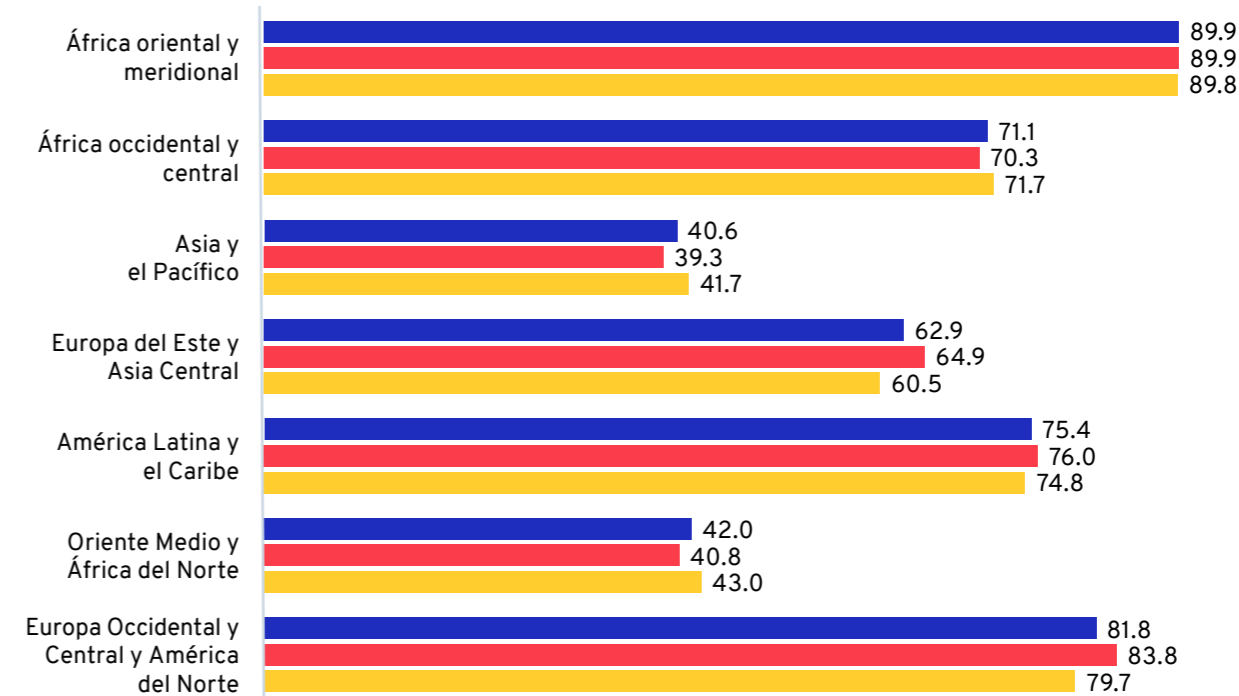
En la mayoría de estas regiones, los porcentajes de mujeres y hombres que expresan esta opinión son aproximadamente similares.

En otras dos regiones, por el contrario, menos de la mitad de las personas encuestadas dicen que las personas que viven con el VIH deberían poder trabajar directamente con otras personas que no tienen el VIH. En Oriente Medio y África del Norte, el 42,0 % se decanta por esa opción, y en Asia y el Pacífico, la cifra es del 40,6 %. En ambas regiones, las mujeres tienen la misma probabilidad que los hombres de decir que las personas que viven con el VIH deberían poder trabajar directamente con otras personas que no tienen el VIH (ver gráfico 2.2).

► Gráfico 2.2. Opiniones sobre permitir que las personas que viven con el VIH trabajen directamente con otras personas que no tienen el VIH, por sexo

Porcentajes de personas que dicen «permitir» en la P1: ¿Crees que a las personas que tienen el VIH se les debería permitir o no trabajar en cualquier tipo de trabajo en contacto directo con otras personas que NO tienen el VIH?

■ Todas las personas encuestadas ■ Mujeres ■ Hombres



Fuente: Encuesta global de la OIT sobre la discriminación por el VIH en el mundo del trabajo (2021)

¿Qué explica las diferencias regionales?

Los totales regionales están determinados por los países dentro de cada grupo geográfico, aunque los porcentajes se ajustan para tener en cuenta las diferencias en el tamaño de la población.

entre los países. Como tal, es importante tener en cuenta los países donde la aceptación es notablemente alta o baja. La siguiente sección examina estos dos niveles de aceptación sucesivamente.

En todos los países, existe una amplia gama de porcentajes de las personas encuestadas que dicen «permitir»

Los siete países que tienen los porcentajes más altos de personas encuestadas que dicen que las personas que viven con el VIH deberían poder trabajar directamente con otras personas que no tienen el VIH se encuentran en África Oriental y Meridional, la región con el porcentaje regional más alto de personas encuestadas que dicen «permitir» en la P1. También vale la pena señalar que esta región tiene la mayor carga de adultos con VIH (mayor prevalencia del VIH en adultos) en el mundo.³

En Kenia, Zambia, Namibia, Uganda, Tanzania (República Unida de) y Zimbabue, más de nueve de cada diez personas encuestadas dicen que las personas que viven con el VIH deberían poder trabajar directamente con otras personas que no tienen el VIH; la proporción de personas que dicen lo mismo en Sudáfrica es casi tan alta (ver recuadro 2.1).

► Cuadro 2.1 Opiniones sobre permitir que las personas que viven con el VIH trabajen directamente con otras personas que no tienen el VIH, por sexo en cada país

Porcentajes de personas que dicen «permitir» en la P1: ¿Crees que a las personas que tienen el VIH se les debería permitir o no trabajar en cualquier tipo de trabajo en contacto directo con otras personas que NO tienen el VIH?

	Todas las personas encuestadas	Mujeres	Hombres
Kenia	96,7	97,4	96,0
Zambia	95,3	94,6	96,1
Namibia	94,7	95,5	93,7
Uganda	93,8	94,3	93,3
Tanzania (República Unida de)	93,6	95,9	91,3
Zimbabue	91,5	91,7	91,4
Sudáfrica	89,3	89,8	88,7
Estados Unidos de América	83,8	86,2	81,3
Etiopía	83,0	80,9	85,0
Gabón	81,6	79,2	83,9
Perú	80,8	82,0	79,5
Costa Rica	79,9	83,6	75,9
Camerún	78,6	81,9	75,1
República Dominicana	77,2	77,4	77,0
Bolivia (Estado Plurinacional de)	76,4	76,8	76,1
Nigeria	75,2	73,7	76,6
Brasil	74,6	75,1	74,2
Camboya	73,3	69,1	77,4
Costa de Marfil	71,8	75,2	68,0
Benín	71,3	68,9	74,1

3 KFF, «The Global HIV/AIDS Epidemic».

	Todas las personas encuestadas	Mujeres	Hombres
Ghana	70,3	69,5	71,1
Federación Rusa	68,3	69,3	67,0
Burkina Faso	67,5	70,0	64,9
Paraguay	67,2	67,3	67,1
Mauricio	67,0	65,5	68,3
Bulgaria	62,8	65,3	60,3
Vietnam	62,3	58,7	66,1
Rumanía	56,6	51,2	61,8
Tailandia	56,3	56,2	56,4
Ucrania	55,3	60,8	48,9
Congo (Brazzaville)	54,9	51,2	58,6
Senegal	54,7	56,7	52,4
Mali	52,1	50,1	54,4
Argelia	51,9	50,0	53,6
Irán (República Islámica de)	51,2	48,6	53,7
Kazajstán	48,7	47,7	49,7
Guinea	48,5	43,9	53,2
Emiratos Árabes Unidos	47,6	50,0	46,7
Myanmar	47,5	45,3	49,6
India	46,8	45,3	47,9
Filipinas	45,4	47,8	42,8
Marruecos	40,8	41,0	40,6
Albania	39,5	38,0	41,1
Líbano	39,0	38,7	39,3
Arabia Saudita	38,8	36,7	40,3
Kirguistán	37,0	39,5	34,3
China	35,6	35,3	35,9
Pakistán	31,6	27,0	35,9
Egipto	30,2	30,2	30,2
Indonesia	27,3	24,1	30,5

Fuente: Encuesta global de la OIT sobre la discriminación por el VIH en el mundo del trabajo (2021)

En los Estados Unidos de América, el 83,8 % de las personas encuestadas dice que las personas que viven con el VIH deberían poder trabajar directamente con otras personas que no tienen el VIH. En particular, la prevalencia del VIH en los Estados Unidos de América es más baja que en muchos otros países.⁴ No obstante, la enfermedad ha dejado una marca distintiva en el país.⁵ Estados Unidos de América fue uno de los primeros países donde se detectó el VIH a principios de la década de 1980,6 y en 1988, el 68 % de los estadounidenses le dijo a Gallup (en encuestas de aquel momento) que el sida era el problema de salud más urgente al que se enfrentaba el país.⁷ Incluso en 1999, uno de cada tres estadounidenses consideraba que el sida era el problema de salud más urgente al que se enfrentaba el país.⁸

En 15 países, menos de la mitad de las personas encuestadas dicen que las personas que viven con el VIH deberían poder trabajar directamente con otras personas que no tienen el VIH. Hay seis países donde este tipo de opiniones son más comunes en Asia y el Pacífico, y cinco de los países en Medio Oriente y África del Norte. Entre los países de Asia y el Pacífico se encuentra Indonesia, donde poco más de una cuarta parte (27,3 %) de las personas encuestadas contesta «permitir» en la P1. En el Líbano, Arabia Saudita y Egipto, todos parte de Oriente Medio y África del Norte, menos del 40 % de las personas encuestadas dice que las personas que viven con el VIH deberían poder trabajar directamente con otras personas que no tienen el VIH.

Curiosamente, la evidencia sugiere que en muchos de los países donde menos de la mayoría de las personas encuestadas dicen «permitir» a la P1, el VIH puede ser un tema desconocido para muchas personas encuestadas; en la mayoría de estos países, las tasas oficiales de prevalencia del VIH son relativamente bajas (cuando hay datos disponibles).⁹ Además, comparativamente pocas

personas encuestadas aseguran haber conocido a alguien que haya tenido el VIH.¹⁰

En algunos países, hay observaciones notables con respecto a las opiniones de mujeres y hombres sobre la cuestión de si las personas que viven con el VIH deberían poder trabajar directamente con otras personas que no tienen el VIH. En Egipto, por ejemplo, el porcentaje de mujeres y hombres que creen que las personas que viven con el VIH deberían poder trabajar directamente con otras personas que no tienen el VIH es el mismo para ambos sexos, un 30,2 %. Sin embargo, el 55,1 % de las mujeres, en comparación con el 65,7 % de los hombres, dicen que las personas que viven con el VIH no deberían poder trabajar directamente con otras personas que no tienen VIH, o dicen «depende». La diferencia en los porcentajes de mujeres y hombres refleja el hecho de que una mayor proporción de mujeres que de hombres en Egipto responden «No sabe» a esta pregunta (o se niegan a responder), un 14,7 % frente a un 4,2 %, respectivamente.

En Pakistán, los hombres son más propensos que las mujeres a decir que las personas que viven con el VIH deberían poder trabajar directamente con otras personas que no tienen el VIH (35,9 % para los hombres, en comparación con el 27,0 % para las mujeres). Una posible razón para esta diferencia podría ser el nivel educativo. En Pakistán, los hombres tienden a tener un nivel educativo más alto que las mujeres: el 39 % de los hombres completan un nivel de educación secundaria o superior, en comparación con el 19,7 % de las mujeres. En la sección «Patrones demográficos clave» de este capítulo, se presenta un análisis más detallado sobre cómo la educación se relaciona con las opiniones de las personas encuestadas sobre si las personas que viven con el VIH deben poder, o no, trabajar directamente con otras personas que no tienen el VIH.

Fuerte relación positiva entre haber conocido a alguien con el VIH y creer que las personas que viven con el VIH deberían poder trabajar directamente con otras personas que no tienen el VIH

Esta sección explora la relación entre haber conocido a alguien con el VIH y creer que las personas que viven con el VIH deberían poder trabajar directamente con otras personas que no tienen el VIH. Compara los porcentajes por país de personas que dicen haber conocido personalmente a alguien con VIH con los porcentajes de personas encuestadas que piensan que las personas que viven con el VIH deberían poder trabajar en contacto directo con

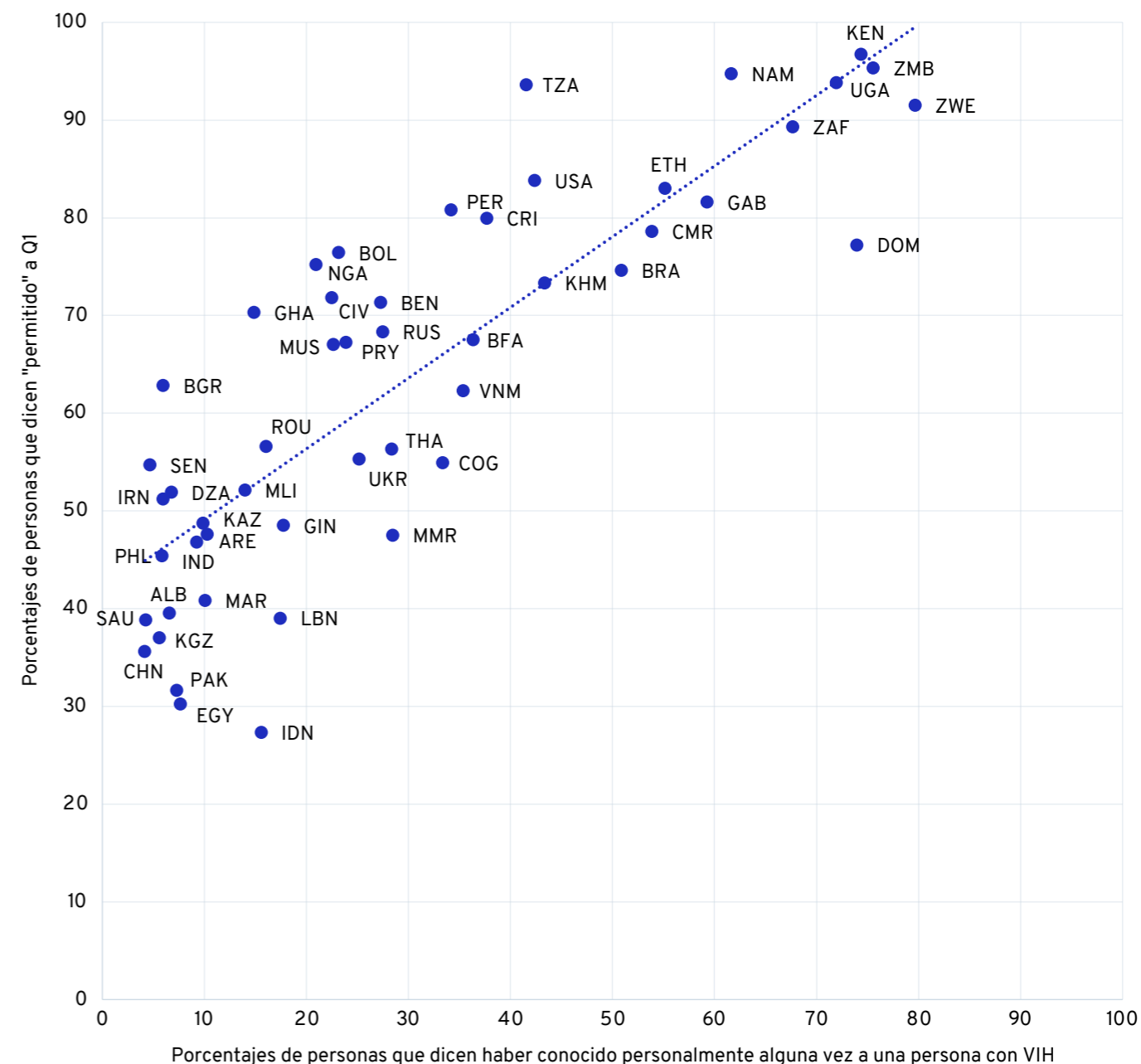
otras personas que no tienen el VIH. Este análisis sugiere fuertemente que la familiaridad con el VIH, en la forma de haber conocido a alguien con el VIH, está estrechamente relacionada con la creencia de que las personas que viven con el VIH deberían poder trabajar directamente con otras personas que no tienen el VIH.

Como demuestra el gráfico 2.3, existe una correlación positiva fuerte y estadísticamente significativa¹¹ (0,840) - una medida de fuerza estadística entre dos series de datos¹² - a nivel de país entre el porcentaje de personas

que dicen haber conocido personalmente a alguien con VIH y el porcentaje de personas encuestadas que creen que las personas que viven con el VIH deberían poder trabajar directamente con otras personas que no tienen el VIH.

► **Gráfico 2.3. Relación positiva entre la opinión de que las personas que viven con el VIH deberían poder trabajar directamente con otras personas que no tienen el VIH y el haber conocido a alguien que vive con el VIH, por país**

Porcentajes de personas que dicen «permitir» en la P1: ¿Crees que a las personas que tienen el VIH se les debería permitir o no trabajar en cualquier tipo de trabajo en contacto directo con otras personas que NO tienen el VIH?, en comparación con los porcentajes de personas que dicen «sí» a la P5: ¿Has conocido personalmente alguna vez a alguien con VIH?



Nota: Consulte la tabla A.1 para obtener una lista de agrupaciones regionales, códigos de países y nombres de países correspondientes.

Fuente: Encuesta global de la OIT sobre la discriminación por el VIH en el mundo del trabajo (2021)

11 El coeficiente de correlación de Pearson asume una relación lineal entre dos variables. El coeficiente puede tomar cualquier valor entre -1 y 1. Un valor de (o cerca de) -1 indica una relación negativa perfecta; los valores más cercanos a 1 indican una relación positiva perfecta. Un valor de 0 indica que no hay relación.

12 La correlación es significativa al nivel 0,01 (dos colas).

Patrones demográficos clave

Los puntos de vista sobre si se debe permitir que las personas que viven con el VIH trabajen en contacto directo con otras personas que no tienen el VIH varían, no solo a nivel regional y nacional, sino también a nivel individual,

como se muestra en los resultados de los grupos demográficos clave, especialmente por educación, edad e ingresos. Esta sección explora estas diferencias (o la falta de ellas).

La educación es importante: casi siete de cada diez personas con educación superior dicen que las personas que viven con el VIH deberían poder trabajar directamente con aquellas que no tienen el VIH

El logro educativo de una persona está fuertemente relacionado con si la persona cree que alguien que vive con el VIH debería poder trabajar directamente con otras personas que no tienen el VIH. A nivel mundial, el 68,0 % de las personas con educación superior (16 años o más de educación) dice que las personas que viven con el VIH deberían poder trabajar de manera directa con otras personas que no tienen el VIH, en comparación con el 55,4 % de las personas con educación secundaria (de 9 a 15 años de educación) y el 39,9 % de las que tienen educación primaria (de 0 a 8 años de educación). Un patrón similar se mantiene en todas las regiones, con la excepción de África Oriental y Meridional, donde entre los que tienen educación superior y los que tienen educación secundaria se encuentra aproximadamente el mismo porcentaje de personas que dicen «permitido» a la P1, 94,3 % y 94,0 %, respectivamente.

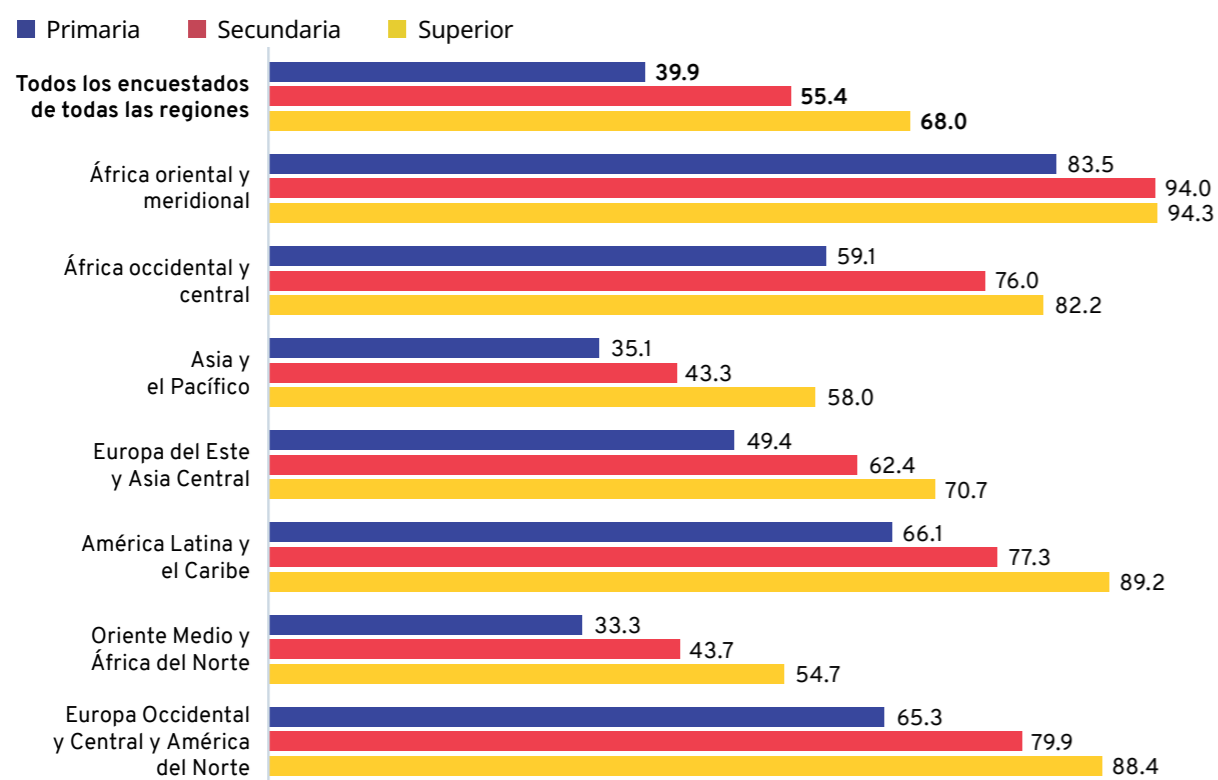
La importancia de la educación es evidente incluso en las dos regiones donde las personas encuestadas tienen menos probabilidades de decir que las personas que viven con el VIH deberían poder trabajar en contacto directo con otras personas que no tienen el VIH: Asia y el Pacífico, y Oriente Medio y África del Norte. En ambas regiones, la mayoría de las personas con educación superior dicen que las personas que viven con el VIH deberían poder trabajar directamente con otras personas que no tienen el VIH, con un 54,7 % en Oriente Medio y África del Norte y un 58,0 % en Asia y el Pacífico.

La relación entre una mayor educación y una mayor probabilidad de responder «permitido» a la P1 también se mantiene en general cuando se analiza a mujeres y hombres por separado (ver gráfico 2.4).

► Gráfico 2.4. Opiniones sobre permitir que las personas que viven con el VIH trabajen directamente con otras personas que no tienen el VIH, por nivel educativo

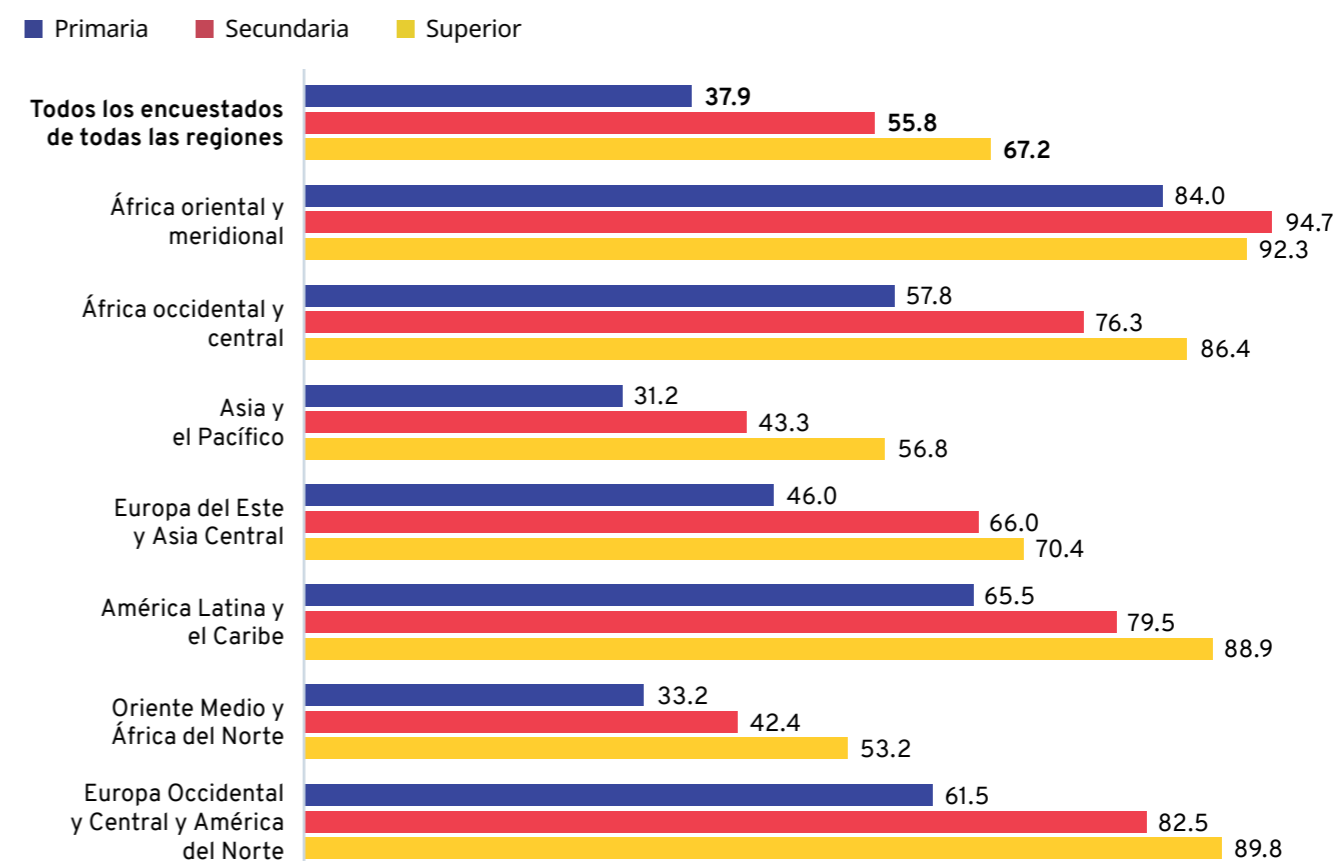
Porcentajes de personas que dicen «permitir» en la P1: ¿Crees que a las personas que tienen el VIH se les debería permitir o no trabajar en cualquier tipo de trabajo en contacto directo con otras personas que NO tienen el VIH?

Todas las personas encuestadas

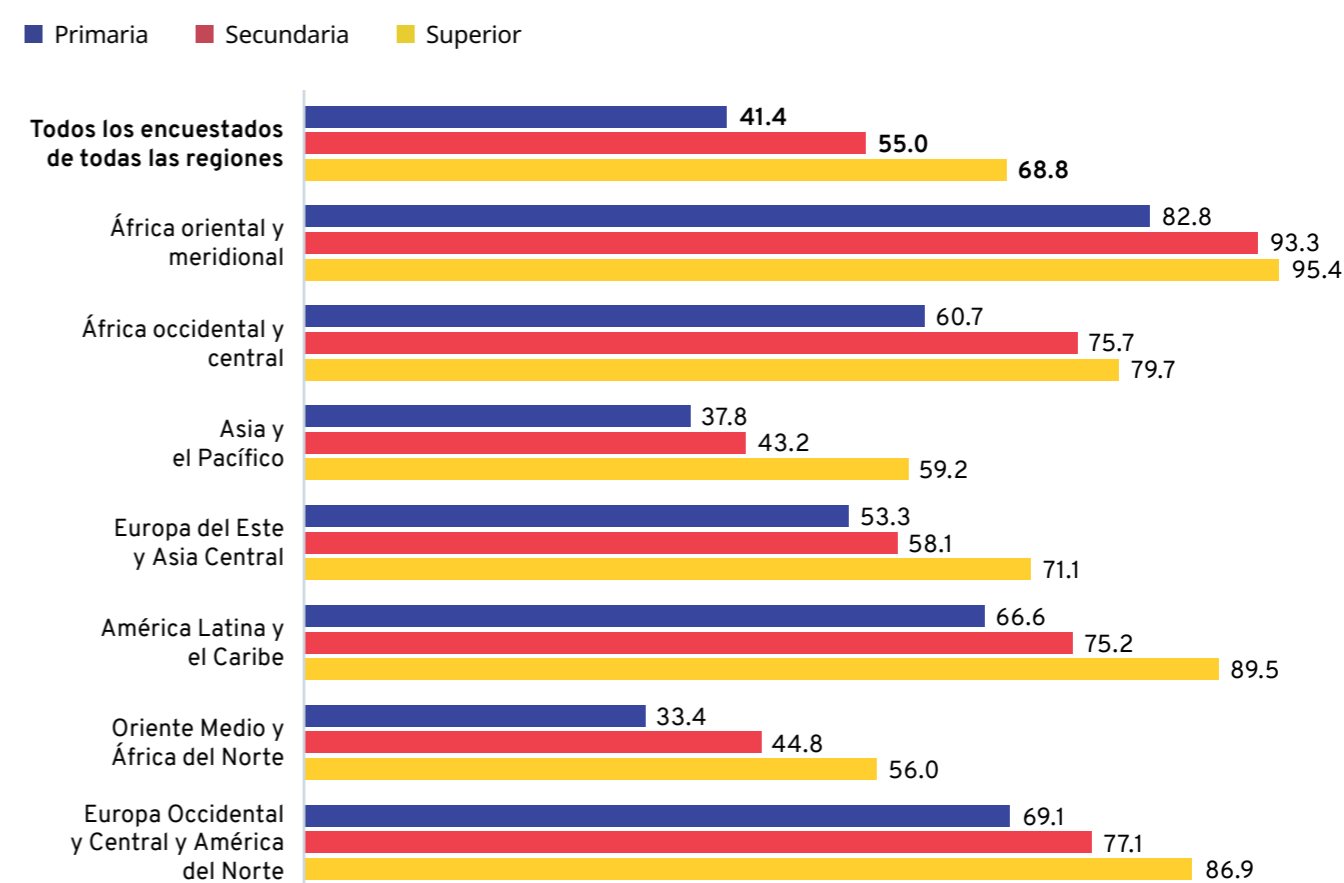


► Gráfico 2.4. (continuación)

Mujeres



Hombres



Fuente: Encuesta global de la OIT sobre la discriminación por el VIH en el mundo del trabajo (2021)

El grupo de edad más joven generalmente es más proclive que el grupo de mayor edad a decir que las personas que viven con el VIH deberían poder trabajar directamente con otras personas que no tienen el VIH

A nivel mundial, la mayoría de las personas encuestadas de entre 15 y 29 años (53,1%) dice que las personas que viven con el VIH deberían poder trabajar en contacto directo con otras personas que no tienen el VIH. Porcentajes ligeramente menores entre los de otros grupos: el 50,2 % de las personas encuestadas de 30 a 54 años y el 45,9 % de las personas encuestadas de 55 años o más- piensan lo mismo. Estas diferencias por edad son especialmente pronunciadas entre los hombres a nivel mundial, con un 53,1 % de los hombres de 15 a 29 años que afirman que las personas que viven con el VIH deberían poder trabajar directamente con otras personas que no tienen el VIH, en comparación con el 43,5 % del grupo de hombres de mayor edad (55 años o más): una brecha de 9,6 puntos porcentuales. Esta brecha es mucho menor, 4,4 puntos, entre las mujeres de los grupos de menor y mayor edad.

Sin embargo, es importante señalar que la relación entre la edad y contestar «permitido» en la P1 varía de una región a otra. En varias regiones, prácticamente no hay diferencias entre los grupos de edad; por ejemplo, en África oriental y meridional, un alto porcentaje de

personas encuestadas en todos los grupos de edad contestó «permitido», y en Oriente Medio y África del Norte, un bajo porcentaje de personas encuestadas dice lo mismo. En otras regiones, como América Latina y el Caribe, Europa occidental y central y América del Norte, el patrón es único, y el grupo de mediana edad en ambas regiones tiene el porcentaje más alto de las personas encuestadas que dicen que se debería permitir a las personas que viven con el VIH trabajar directamente con otras personas que no tienen el VIH, incluso aunque el grupo de mayor edad registre el porcentaje más bajo.

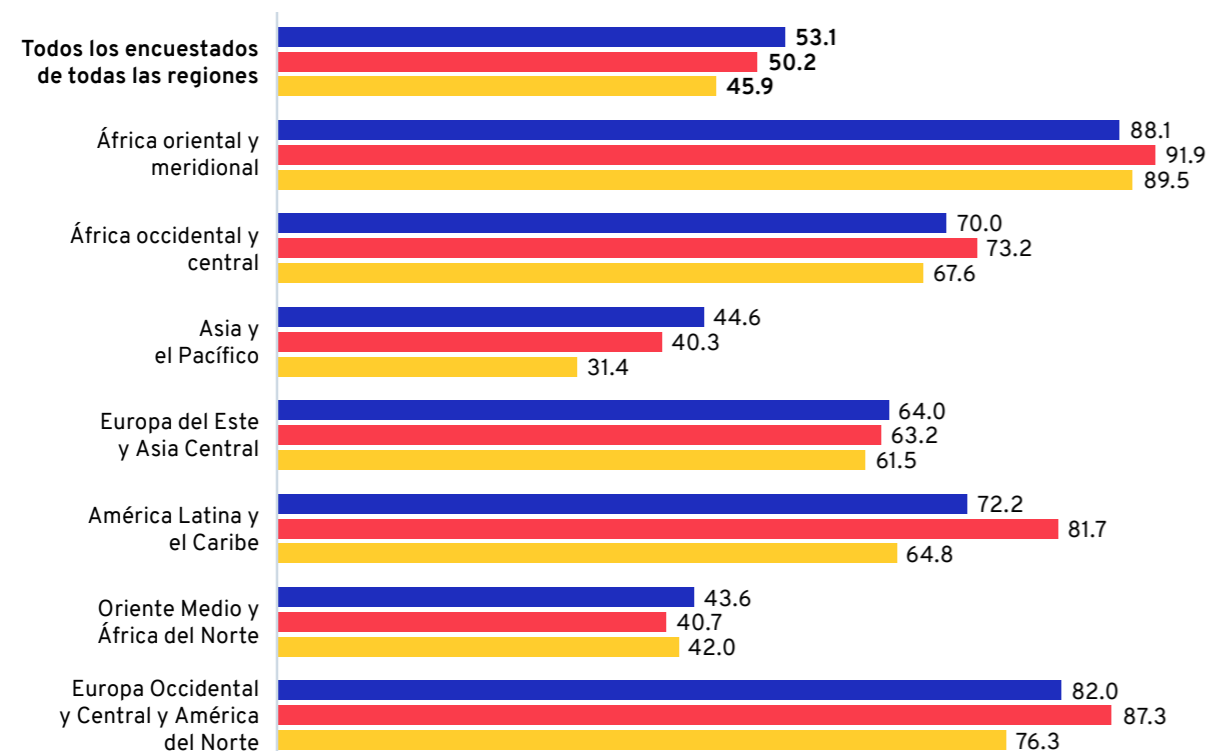
Asia y el Pacífico sigue más de cerca la tendencia mundial, con un 44,6 % de los jóvenes de 15 a 29 años que dicen que las personas que viven con el VIH deberían poder trabajar directamente con otras personas que no tienen el VIH, en comparación con el 40,3 % de los de 30 a 54 años y al 31,4 % de quienes tienen 55 años o más (ver gráfico 2.5). Estas diferencias generacionales pueden ofrecer alguna esperanza de que los puntos de vista discriminatorios actuales sobre que las personas que viven con el VIH trabajen directamente con otras que no tienen el VIH se reduzcan con el tiempo, al menos hasta cierto punto.

► Gráfico 2.5. Opiniones sobre permitir que las personas que viven con el VIH trabajen directamente con otras personas que no tienen el VIH, por cohorte de edad

Porcentajes de personas que dicen «permitir» en la P1: ¿Crees que a las personas que tienen el VIH se les debería permitir o no trabajar en cualquier tipo de trabajo en contacto directo con otras personas que NO tienen el VIH?

Todas las personas encuestadas

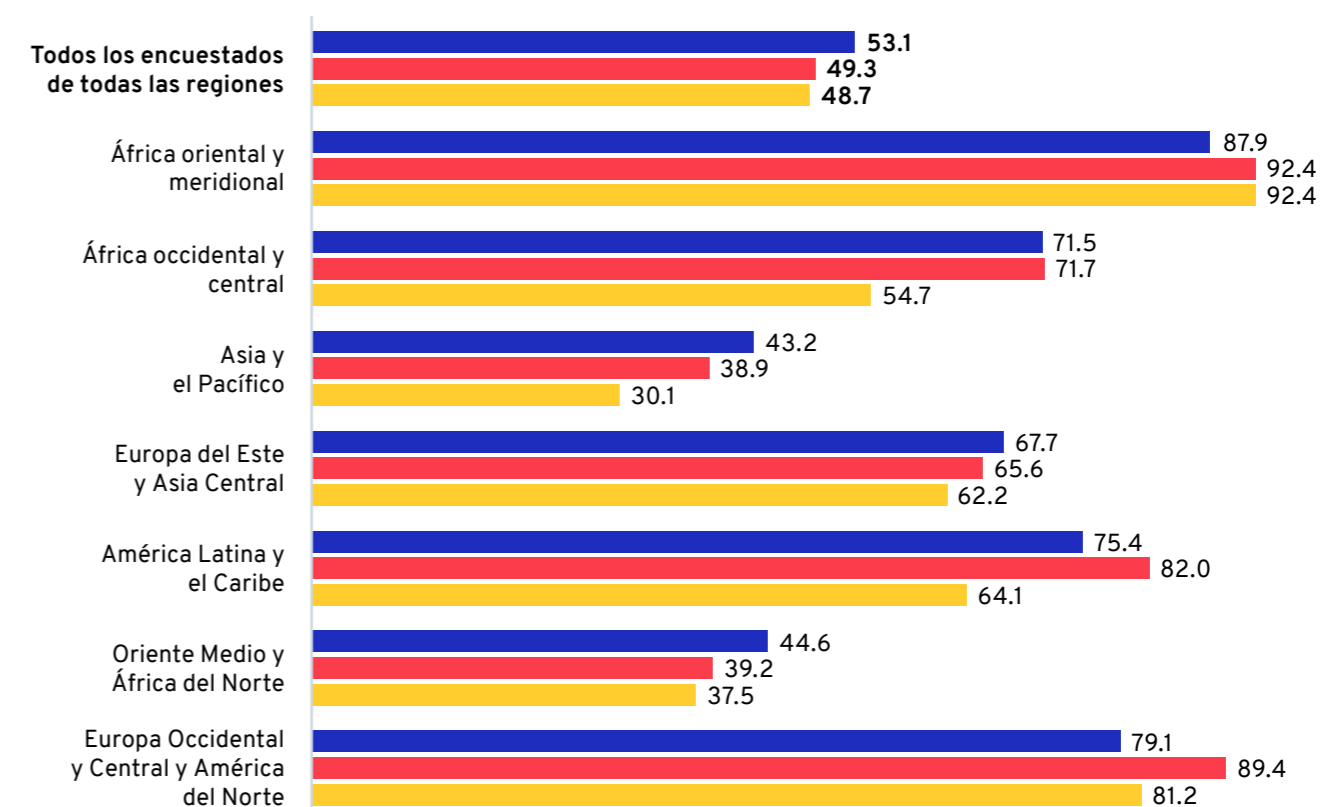
■ Edad 15-29 ■ Edad 30-54 ■ Edad 55+



► Gráfico 2.5. (continuación)

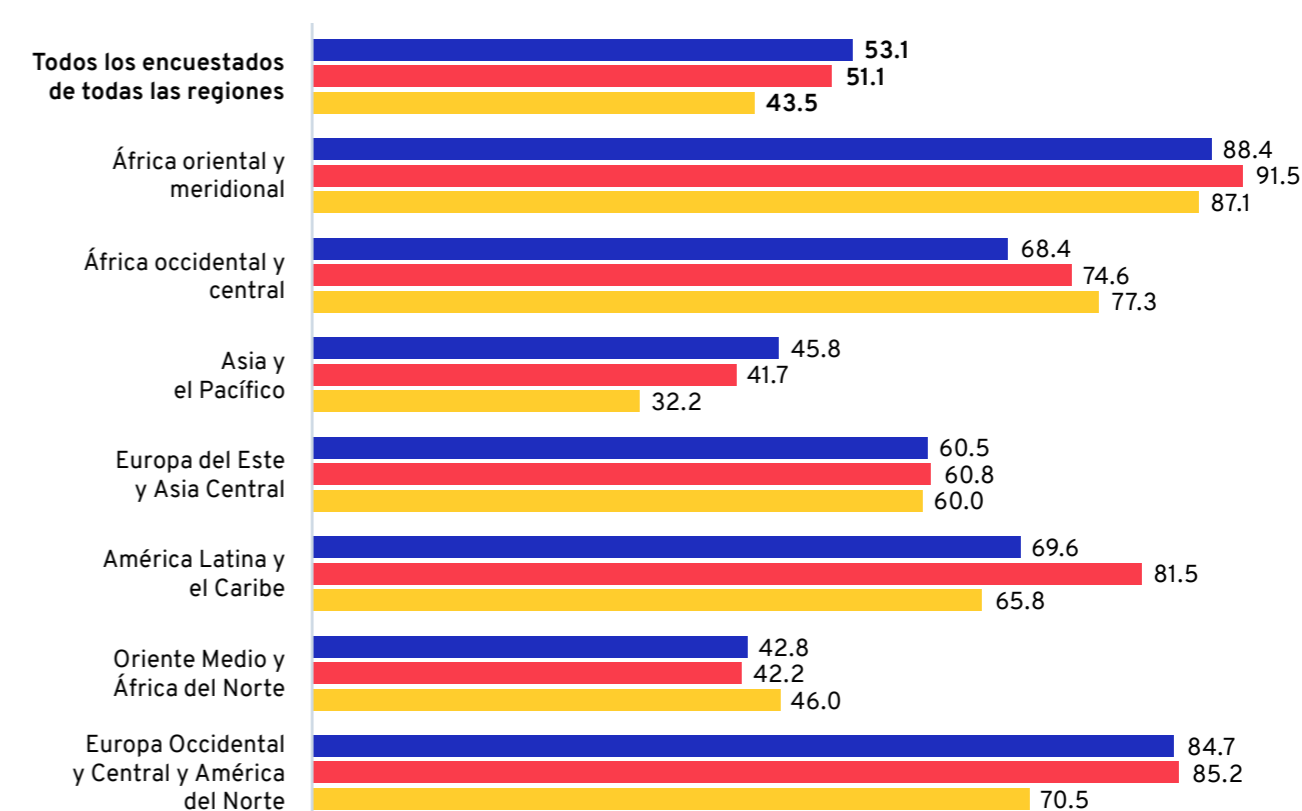
Mujeres

■ Edad 15-29 ■ Edad 30-54 ■ Edad 55+



Hombres

■ Edad 15-29 ■ Edad 30-54 ■ Edad 55+



Fuente: Encuesta global de la OIT sobre la discriminación por el VIH en el mundo del trabajo (2021)

El grupo de personas que trabajan es ligeramente más proclive a decir que las personas que viven con el VIH deberían poder trabajar directamente con otras personas que no tienen el VIH

A nivel mundial, las personas con una ocupación laboral (lo que significa que actualmente trabajan a tiempo completo o parcial; consultar el recuadro para ver las descripciones de las categorías de empleo) son un poco más proclives que quienes no trabajan a decir que las personas que viven con el VIH deberían poder trabajar directamente con otras que no tienen el VIH, un 52,8 % frente a un 47,3 %, respectivamente. Esta diferencia de opinión por situación laboral es particularmente marcada entre las mujeres: el 54,4 % de las mujeres que tienen una ocupación laboral, en comparación con el 47,1 % de las mujeres que no tienen una ocupación laboral, creen que las personas que viven con el VIH deberían poder trabajar directamente con otras personas que no tienen el VIH.

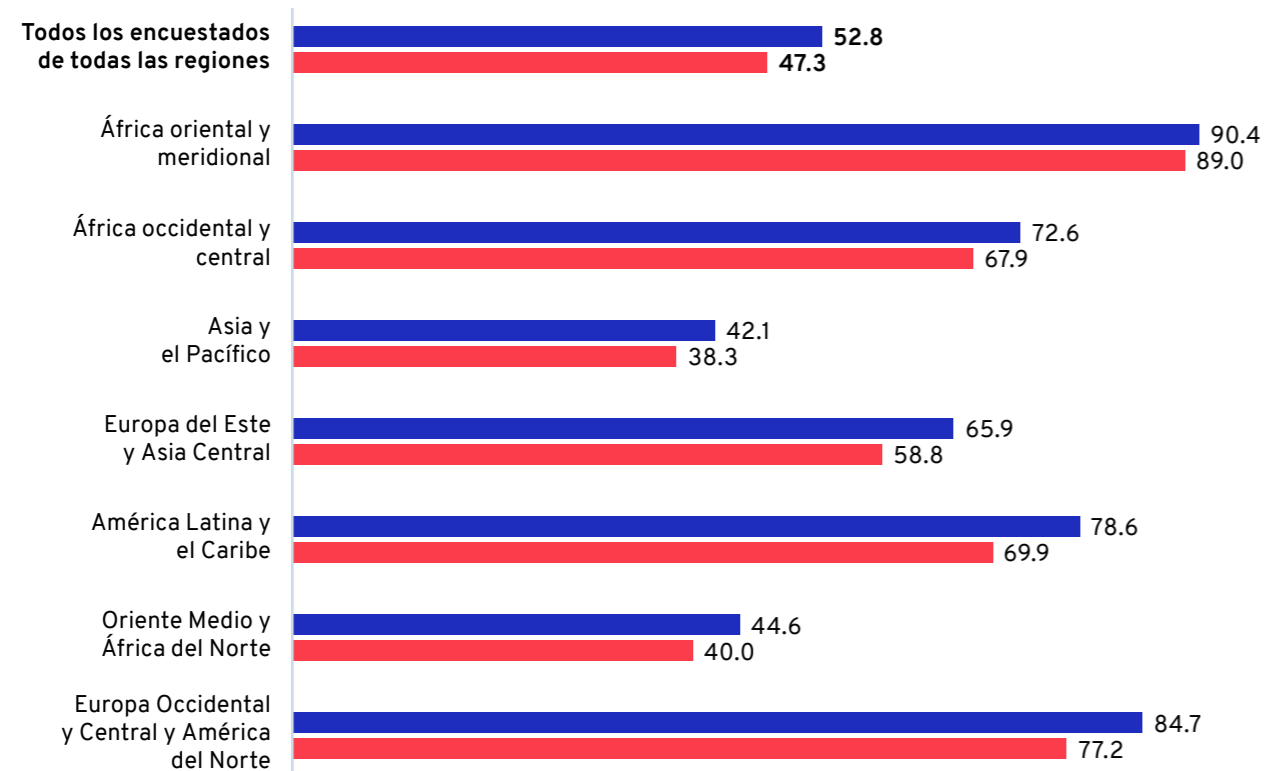
En la mayoría de las regiones, quienes tienen una ocupación laboral son un poco más proclives que quienes no la tienen a pensar que se debería permitir que las personas que viven con el VIH trabajen directamente con otras personas que no tienen el VIH, sobre todo en América Latina y el Caribe, donde la diferencia entre los dos grupos es de casi 9 puntos porcentuales (ver gráfico 2.6).

► Gráfico 2.6. Opiniones sobre permitir que las personas que viven con el VIH trabajen directamente con otras personas que no tienen el VIH, por ocupación laboral

Porcentajes de personas que dicen «permitir» en la P1: ¿Crees que a las personas que tienen el VIH se les debería permitir o no trabajar en cualquier tipo de trabajo en contacto directo con otras personas que NO tienen el VIH?

Todas las personas encuestadas

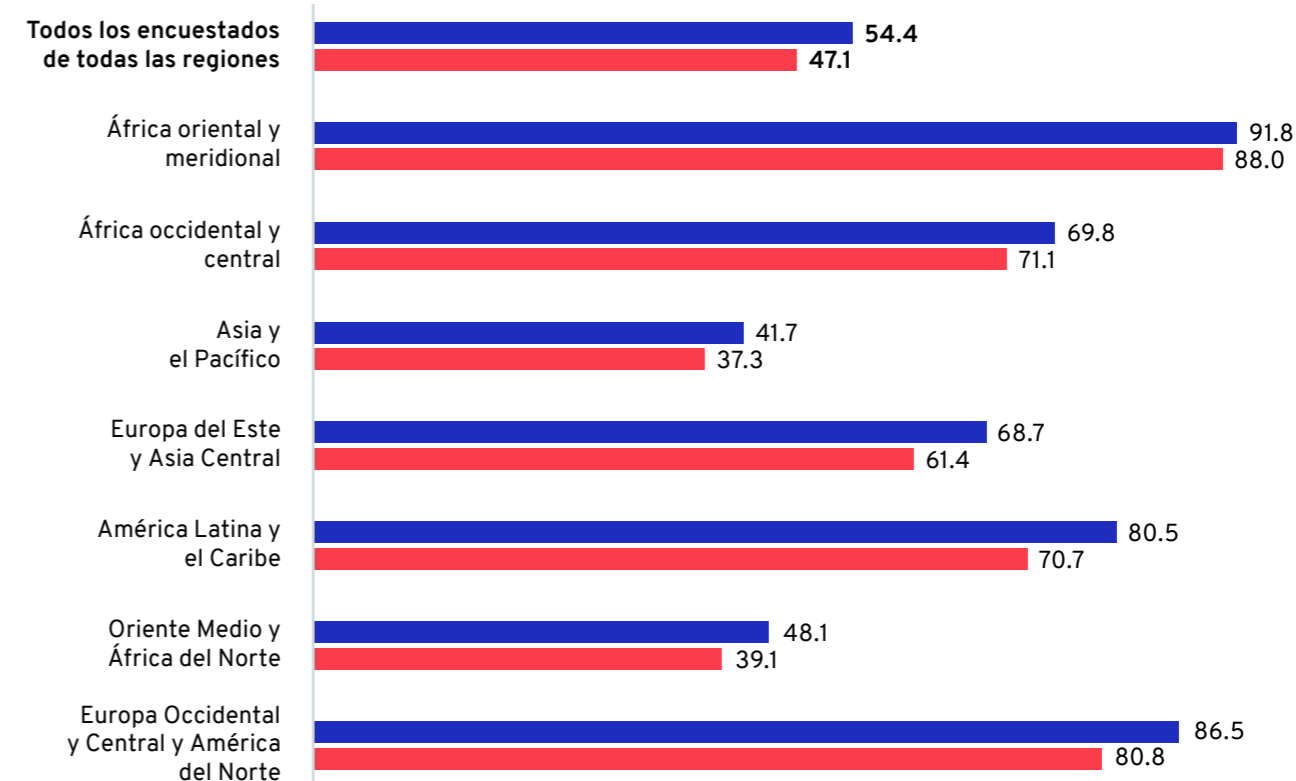
■ Ocupación laboral ■ Sin ocupación laboral



► Gráfico 25. (continuación)

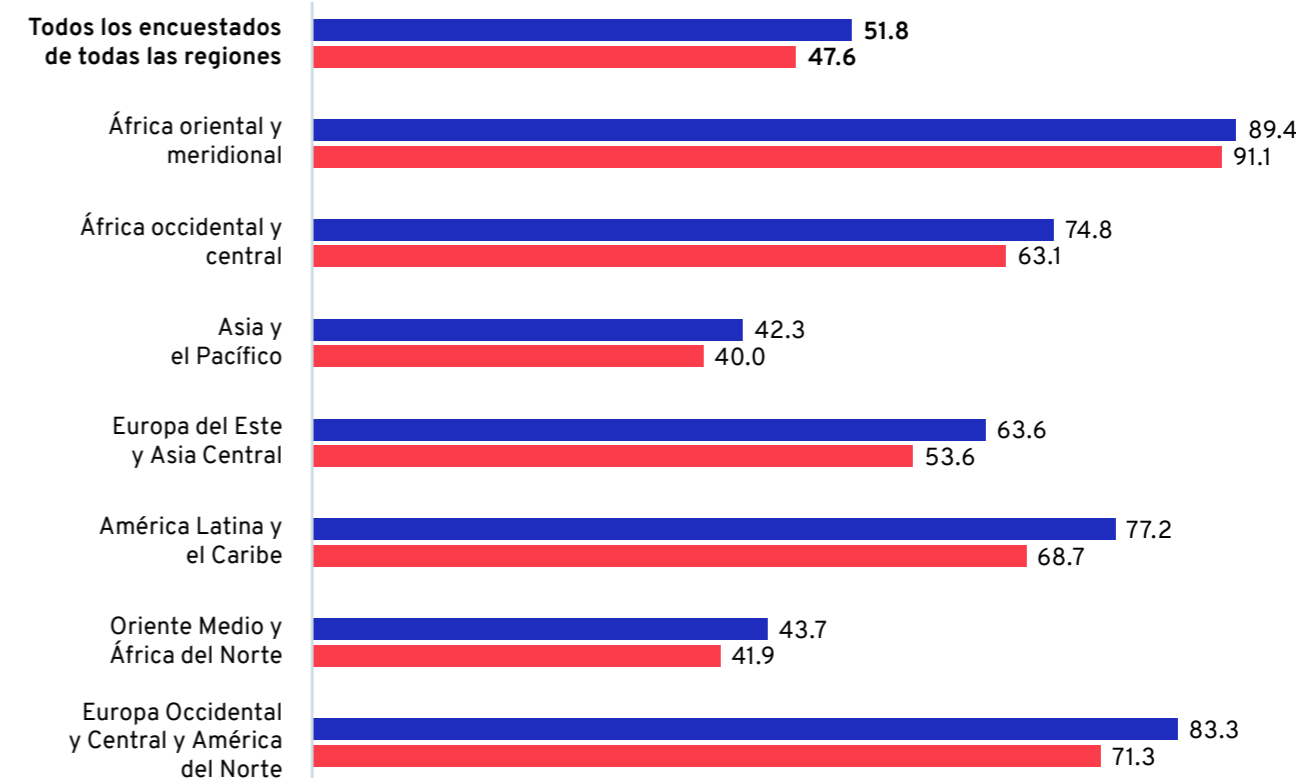
Mujeres

■ Ocupación laboral ■ Sin ocupación laboral



Hombres

■ Ocupación laboral ■ Sin ocupación laboral



Fuente: Encuesta global de la OIT sobre la discriminación por el VIH en el mundo del trabajo (2021)

► **Recuadro 2.2**
Cómo mide Gallup el empleo

Gallup clasifica a las personas encuestadas en una de las seis categorías de empleo según la combinación de respuestas de una persona encuestada a una serie de preguntas sobre empleo. A las personas encuestadas de todo el mundo se les hace una serie idéntica de preguntas, y los cálculos de clasificación para cada persona encuestada y los añadidos a nivel nacional también están estandarizados.

- 1. Trabajador por cuenta ajena a tiempo completo:** Las personas encuestadas se consideran empleadas a tiempo completo si trabajan para alguien al menos 30 horas a la semana.
- 2. Trabajador por cuenta propia a tiempo completo:** Las personas encuestadas se consideran autónomas a tiempo completo si trabajan para sí mismas al menos 30 horas a la semana.
- 3. Trabajador con jornada parcial que no quiere trabajar a tiempo completo:** Las personas encuestadas que trabajan para alguien o para ellas mismas menos de 30 horas por semana y cuya jornada se considera parcial. Además, cuando se les preguntó, estas personas encuestadas indicaron que no querían trabajar más de 30 horas a la semana.
- 4. Trabajador con jornada parcial que quiere trabajar a tiempo completo:** Las personas encuestadas que trabajan para alguien o para ellas mismas menos de 30 horas por semana y cuya jornada se considera parcial. Además, cuando se les preguntó, estas personas encuestadas indicaron que querían trabajar más de 30 horas a la semana.
- 5. Desempleado:** Las personas encuestadas se consideran desempleadas si informan que no han estado trabajando en los últimos siete días, para alguien o para ellas mismas. Estas personas encuestadas también deben demostrar que han estado buscando activamente un trabajo en las últimas cuatro semanas y que habrían podido empezar a trabajar en las últimas cuatro semanas.
- 6. Fuera del mercado laboral:** Las personas encuestadas que están fuera del mercado laboral no estuvieron empleadas en los últimos siete días, para alguien o para ellas mismas, no están buscando trabajo y/o no están disponibles para empezar a trabajar. Las personas encuestadas pueden ser estudiantes a tiempo completo, jubilados, discapacitados o personas que se ocupan con el hogar; sin embargo, algunas encuestadas no entran en ninguna de estas categorías.

En algunas regiones, las personas migrantes son más proclives a decir que las personas que viven con el VIH deberían poder trabajar directamente con otras personas que no tienen el VIH

A nivel mundial, los migrantes y los no migrantes tienen puntos de vista similares sobre si las personas que viven con el VIH deberían poder trabajar directamente con otras personas que no tienen el VIH. Según la encuesta, las personas encuestadas que no nacieron en su país de residencia actual¹³ son tan propensas como los que sí a decir que las personas que viven con el VIH deberían poder trabajar directamente con otras personas que no tienen el VIH (un 73,2 % frente a un 71,2 %, respectivamente).¹⁴

Las opiniones similares entre estos dos grupos se observan en varias regiones donde se entrevistó a un número suficiente de migrantes (es decir, todas las regiones excepto Asia y el Pacífico, que se excluye de este análisis debido al tamaño de la muestra).

13 Estos hallazgos se sacaron de una pregunta de la Encuesta Mundial de Gallup: ¿Has nacido en este país o no? Opciones de respuesta: Nacido en este país, Nacido en otro país, (no sabe, no contesta).

14 Incluyendo los porcentajes a nivel mundial, el análisis sobre la aceptación por parte de los migrantes de las personas que viven con el VIH en el lugar de trabajo excluye a las personas encuestadas de Asia y el Pacífico, donde solo el 0,3 % dice haber nacido en otro país

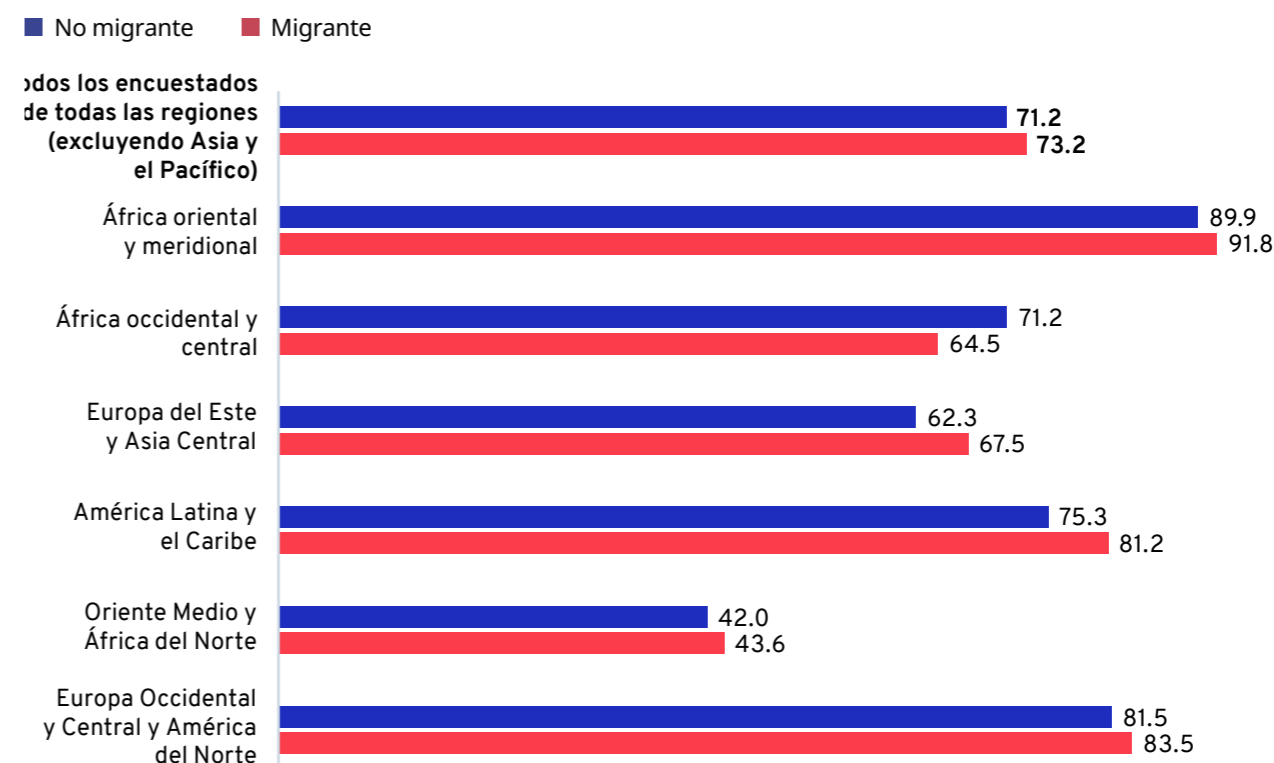
Asimismo, parece haber diferencias modestas entre los hombres nacidos en el extranjero y los hombres que nacieron en su país de residencia actual, ya que el 73,2 % de los primeros afirma que las personas que viven con el VIH deberían poder trabajar directamente con otras personas que no lo tienen, en comparación con el 70,3 % de los segundos. La condición de migrante es un factor aún menos importante para comprender las opiniones de las mujeres sobre este tema, ya que el 73,1 % de las mujeres

nacidas en el extranjero afirman que las personas que viven con el VIH deberían poder trabajar directamente con otras personas que no tienen el VIH, en comparación con el 72,0 % de mujeres nacidas en su país de residencia que respondieron lo mismo. Las cifras relacionadas con la condición de migrante no están desglosadas por sexo para cada región debido a los pequeños tamaños de la muestra (ver gráfico 2.7).


► **Gráfico 2.7. Opiniones sobre permitir que las personas que viven con el VIH trabajen directamente con otras personas que no tienen el VIH, según su condición de migrante (haber nacido en su país de residencia o en otro país)**

Porcentajes de personas que dicen «permitir» en la P1: ¿Crees que a las personas que tienen el VIH se les debería permitir o no trabajar en cualquier tipo de trabajo en contacto directo con otras personas que NO tienen el VIH?

Todas las personas encuestadas



Mujeres y hombres



Nota: Los resultados para Asia y el Pacífico se han omitido debido al pequeño tamaño de la muestra para la pregunta «nacido en el país». Además, los datos de este gráfico no se desglosaron por sexo para cada región debido al pequeño tamaño de la muestra.

Fuente: Encuesta global de la OIT sobre la discriminación por el VIH en el mundo del trabajo (2021)

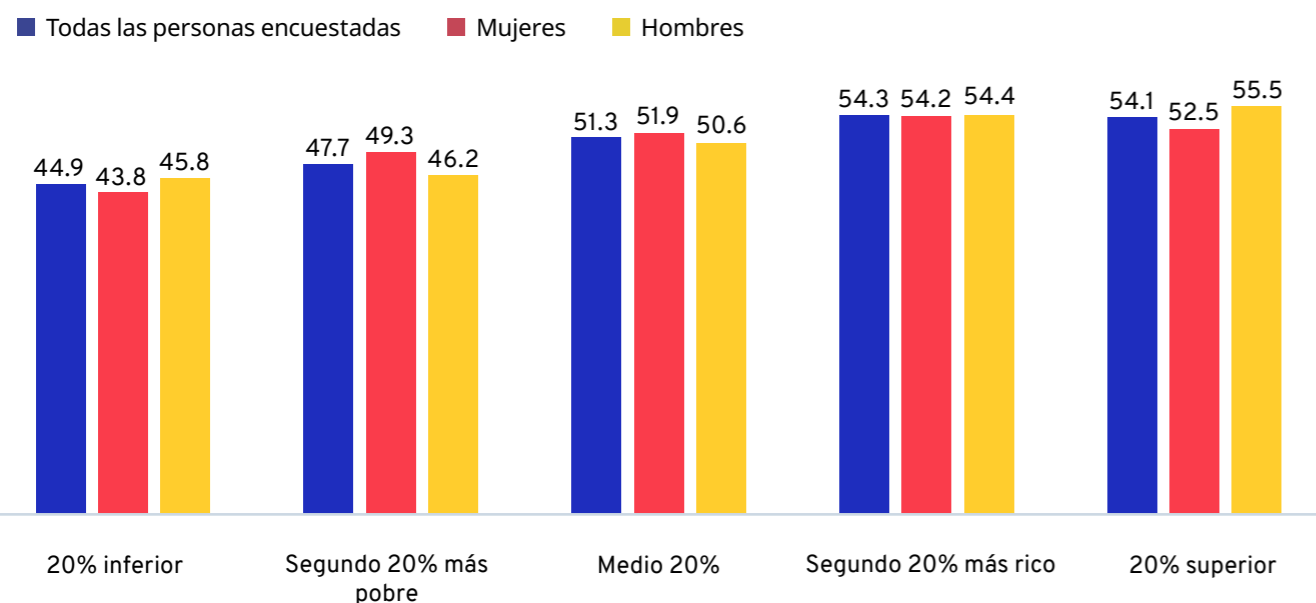
Las personas encuestadas con mayores ingresos son más proclives que aquellas con menores ingresos a decir que las personas que viven con el VIH deberían poder trabajar directamente con otras personas que no tienen el VIH

A nivel mundial, las personas que provienen de hogares con ingresos más altos tienen más probabilidades que las que viven en hogares con ingresos más bajos de contestar que las personas que viven con el VIH deberían poder trabajar directamente con otras personas que no tienen VIH; algo más de la mitad de las personas encuestadas en los tres quintiles de ingresos más altos dicen que las personas que viven con el VIH deberían poder trabajar directamente con otras personas que no tienen VIH. Para el quintil de ingresos

más alto, el 54,1 % de las personas encuestadas tiene esta opinión. En comparación, el 44,9 % de las personas encuestadas cuyos ingresos familiares se encuentran en el 20 % más pobre que responde «permitido» en la P1. Esto se eleva al 47,7 % entre las personas encuestadas en el segundo quintil de ingresos más pobre. Estos patrones generalmente se mantienen cuando se desglosan por sexo (ver gráfico 2.8).

► Gráfico 2.8. Opiniones sobre permitir que las personas que viven con el VIH trabajen directamente con otras personas que no tienen el VIH, por sexo entre las personas encuestadas de diferentes niveles de ingresos familiares

Porcentajes de personas que dicen «permitir» en la P1: ¿Crees que a las personas que tienen el VIH se les debería permitir o no trabajar en cualquier tipo de trabajo en contacto directo con otras personas que NO tienen el VIH?



Nota: Los datos del quintil de ingresos de los hogares no están disponibles para Zimbabue o Líbano.

Fuente: Encuesta global de la OIT sobre la discriminación por el VIH en el mundo del trabajo (2021)

También hay ligeras diferencias según el tipo de zona en la que vive la persona encuestada: urbana o rural.¹⁵ En general, el 47,7 % de las personas encuestadas que dicen vivir en un área rural o un pueblo pequeño afirman que las personas que viven con el VIH deberían poder trabajar directamente con otras personas

que no tienen el VIH. Entre las personas que dicen vivir en una gran ciudad o en las afueras de una gran ciudad, el 54,0 % dice que sí se debería permitir que las personas que viven con el VIH trabajen directamente con otras personas que no tienen VIH.

¹⁵ Estos hallazgos se sacaron de una pregunta de la Encuesta Mundial de Gallup: ¿Vives en...? Opciones de respuesta: Una zona rural o una aldea, Un pueblo pequeño, Una gran ciudad, Las afueras de una gran ciudad, (No sabe), (No contesta).

► Parte 2: Razones que se han dado para decir que las personas que viven con el VIH no deberían poder trabajar directamente con otras personas que no tienen el VIH



Como se mencionó en la primera parte, casi cuatro de cada diez personas en todo el mundo dicen que las personas que viven con el VIH no deberían poder trabajar directamente con otras personas que no tienen VIH, o dicen «depende». Para ayudar a reducir este tipo de puntos de vista discriminatorios, es importante comprender por qué la gente tiene estas opiniones.

La encuesta le preguntó al 38,4 % de las personas encuestadas que contestaron «no permitir» o «depende» a la pregunta P1¹⁶ si alguna de las siguientes afirmaciones era una razón para seguir manteniendo ese punto de vista:

- riesgo de que otras personas se infecten con el VIH;

- las personas que viven con el VIH pueden transmitir otras enfermedades además del VIH;
- las personas que viven con el VIH no pueden ser productivas en el trabajo porque están enfermas con mucha frecuencia;
- las personas que viven con el VIH no deben relacionarse con personas que no tienen VIH.

Las declaraciones se leyeron a las personas encuestadas una por una, y las personas encuestadas pudieron estar de acuerdo o no con tantas declaraciones como quisieran, incluidos los cuatro elementos.¹⁷

El resto de este capítulo revisará los resultados de estas cuatro opciones. Como estas opciones solo se preguntaron a un subconjunto de personas encuestadas (el 38,4 % a nivel mundial), todos los porcentajes se calculan y presentan utilizando los resultados de estas personas encuestadas únicamente.



¹⁶ P1: ¿Crees que a las personas que tienen el VIH se les debería permitir o no trabajar en cualquier tipo de trabajo en contacto directo con otras personas que NO tienen el VIH? Opciones de respuesta: Permitir, No permitir, (Depende), (No sabe), (No contesta).

¹⁷ P2: Por favor, dime si crees que cada uno de los siguientes motivos es razón suficiente para que a las personas que viven con el VIH no se les permita trabajar en contacto directo con otras personas que no tienen el VIH.

P2A: Riesgo de que otras personas se infecten con el VIH. Opciones de respuesta: Sí, No, (No sabe), (No contesta).

P2B: Las personas que viven con el VIH pueden transmitir otras enfermedades además del VIH. Opciones de respuesta: Sí, No, (No sabe), (No contesta).

P2C: Las personas que viven con el VIH no pueden ser productivas en el trabajo porque están enfermas con mucha frecuencia. Opciones de respuesta: Sí, No, (No sabe), (No contesta). P2D: Las personas que viven con el VIH no deben asociarse con personas que no tienen VIH. Opciones de respuesta: Sí, No, (No sabe), (No contesta).

A nivel mundial, el «riesgo de que otras personas se infecten con el VIH» es la razón más citada

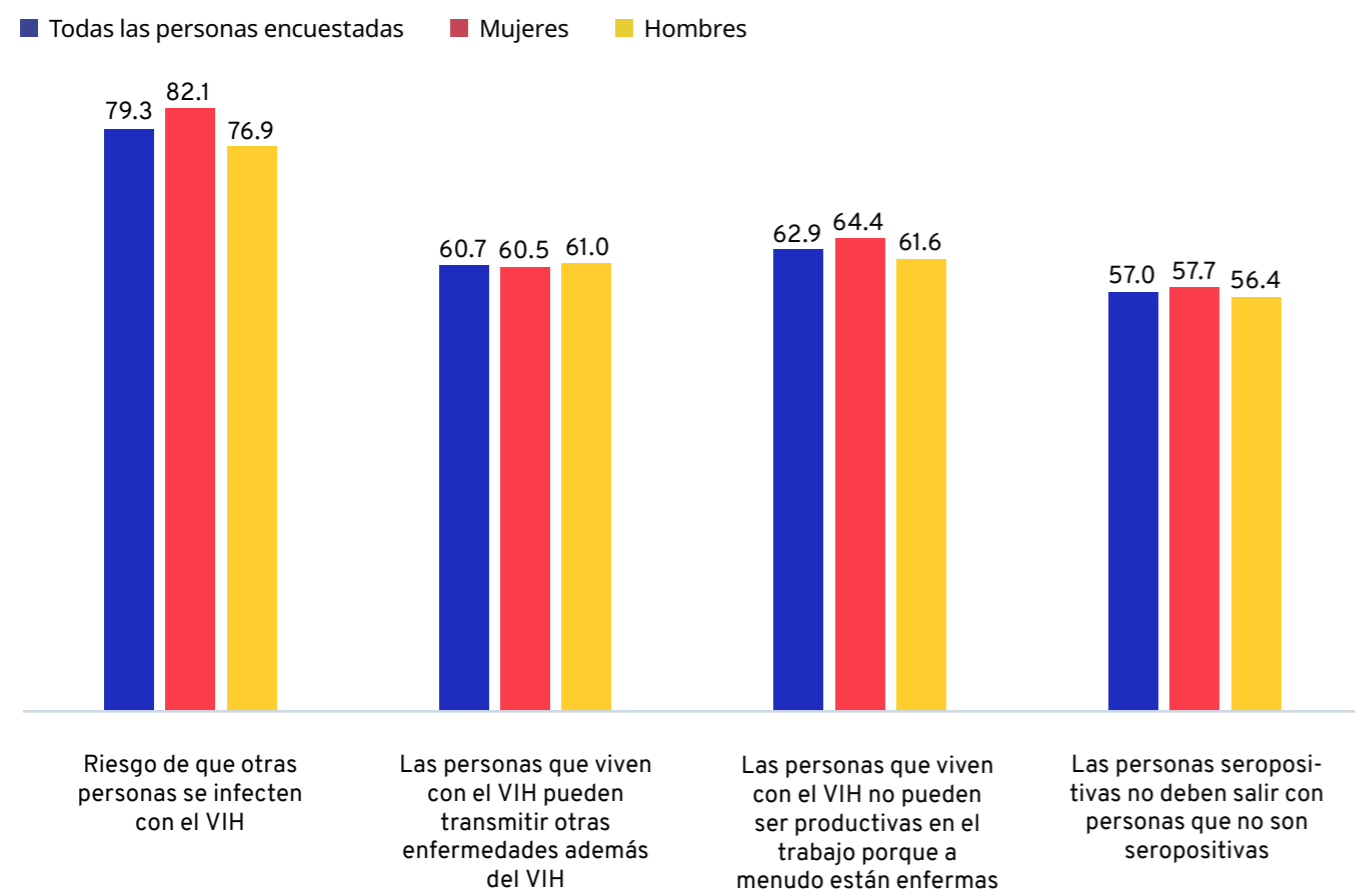
A nivel mundial, la razón más común para decir que las personas que viven con el VIH no deberían poder trabajar en contacto directo con otras personas que no tienen el VIH, o que dicen «depende», es el «riesgo de que otras personas se infecten con el VIH». En general, el 79,3 % de las personas encuestadas que dicen que una persona con VIH no debería poder trabajar directamente con otras personas que no tienen el VIH, o que dicen «depende», citan esta razón. Sin embargo, todas las razones que se mencionaron en la encuesta tuvieron un fuerte apoyo, al menos un acuerdo mayoritario, con el 60,7 % de las

personas encuestadas contestando que las personas que viven con el VIH pueden transmitir otras enfermedades además del VIH, el 62,9 % de las personas encuestadas dijo que las personas que viven con el VIH no pueden ser productivas en el trabajo porque están enfermas con mucha frecuencia, y el 57,0 % de las personas encuestadas dijo que las personas que viven con el VIH no deberían relacionarse con personas que no tienen el VIH (ver gráfico 2.9).

En general, las mujeres son más proclives que los hombres a mencionar el «riesgo de que otras personas se infecten con el VIH» (un 82,1 % de mujeres frente al 76,9 % de los hombres).

► **Gráfico 2.9.** Razones que han dado las personas encuestadas que dicen que una persona con VIH no debería poder trabajar directamente con otras personas que no tienen el VIH, o que dicen «depende», por sexo

Porcentajes de personas que respondieron afirmativamente a cada una de las respuestas de la P2: Por favor, dime si crees que cada uno de los siguientes motivos es razón suficiente para que a las personas que tienen VIH no se les permita trabajar en contacto directo con otras personas que no tienen VIH.



Nota: Los porcentajes se basan únicamente en las personas encuestadas que afirman que las personas que viven con el VIH no deberían poder trabajar directamente con otras personas que no tienen el VIH, o que responden «depende».

Fuente: Encuesta global de la OIT sobre la discriminación por el VIH en el mundo del trabajo (2021)

Resultados a nivel regional: Algunas razones se mencionan mucho más que otras

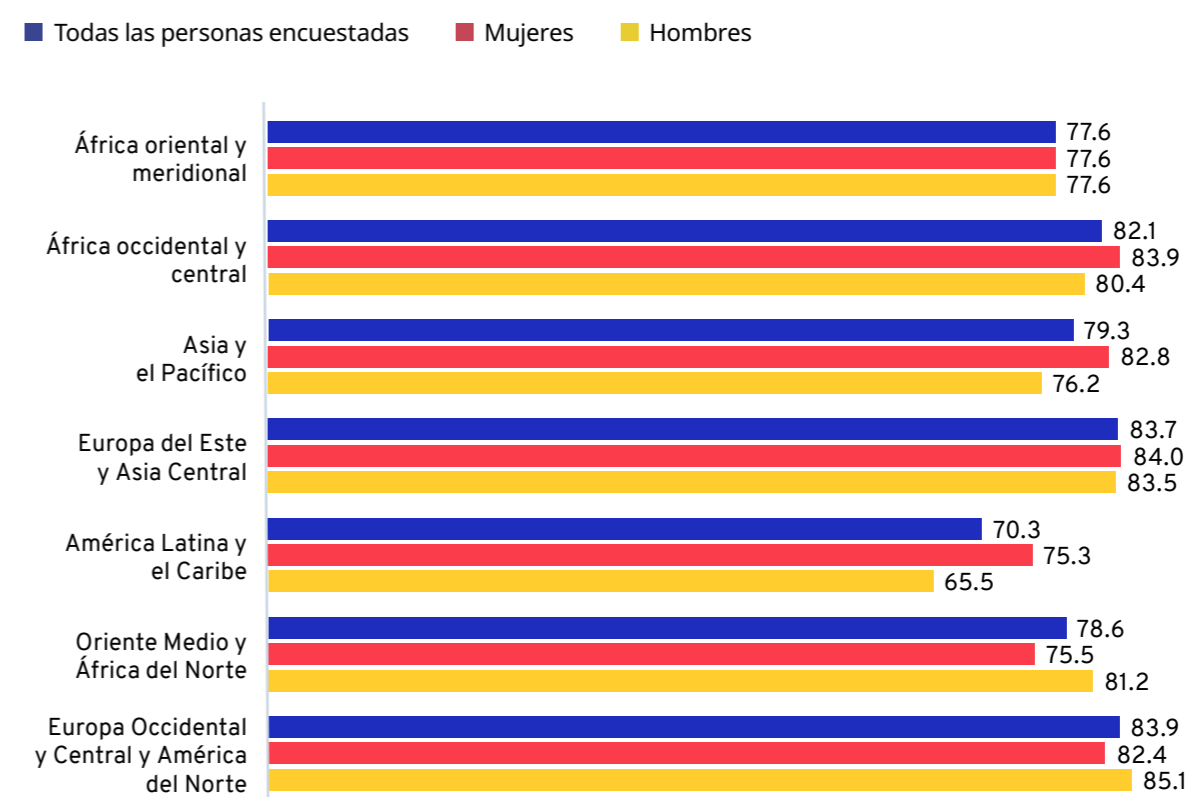
«Riesgo de que otras personas se infecten con el VIH»

La razón «el riesgo de que otras personas se infecten con el VIH» es muy popular entre las personas encuestadas que dicen que las personas que viven con el VIH no deberían poder trabajar directamente con otras personas que no tienen el VIH, o que dicen «depende». El riesgo de infectar a otras personas con el VIH es la razón más comúnmente citada en todas las regiones: desde el 83,9 % en Europa occidental y central y América del Norte hasta el 70,3 % en América Latina y el Caribe (ver gráfico 2.10).

En la mayoría de las regiones, no existe una diferencia sustancial entre mujeres y hombres en cuanto a la probabilidad de que citen esta razón; América Latina y el Caribe presenta la excepción más clara. Allí, el 65,5 % de los hombres citan esta razón, en comparación con el 75,3 % de las mujeres. La razón de esta discrepancia no está clara y necesita ser investigada. También vale la pena señalar que existen brechas similares entre mujeres y hombres en América Latina y el Caribe por dos de las otras razones probadas en la encuesta.

► **Gráfico 2.10.** Razón que dan las personas encuestadas para decir que las personas que viven con el VIH no deberían poder trabajar directamente con otras personas que no tienen el VIH: «Riesgo de que otras personas se infecten con el VIH», por sexo

Porcentajes de personas que respondieron afirmativamente a la P2: Por favor, dime si crees que cada uno de los siguientes motivos es razón suficiente para que a las personas que tienen VIH no se les permita trabajar en contacto directo con otras personas que no tienen VIH.



Nota: Los porcentajes se basan únicamente en las personas encuestadas que afirman que las personas que viven con el VIH no deberían poder trabajar directamente con otras personas que no tienen el VIH, o que responden «depende».

Fuente: Encuesta global de la OIT sobre la discriminación por el VIH en el mundo del trabajo (2021)

«Las personas que viven con el VIH pueden transmitir otras enfermedades además del VIH»

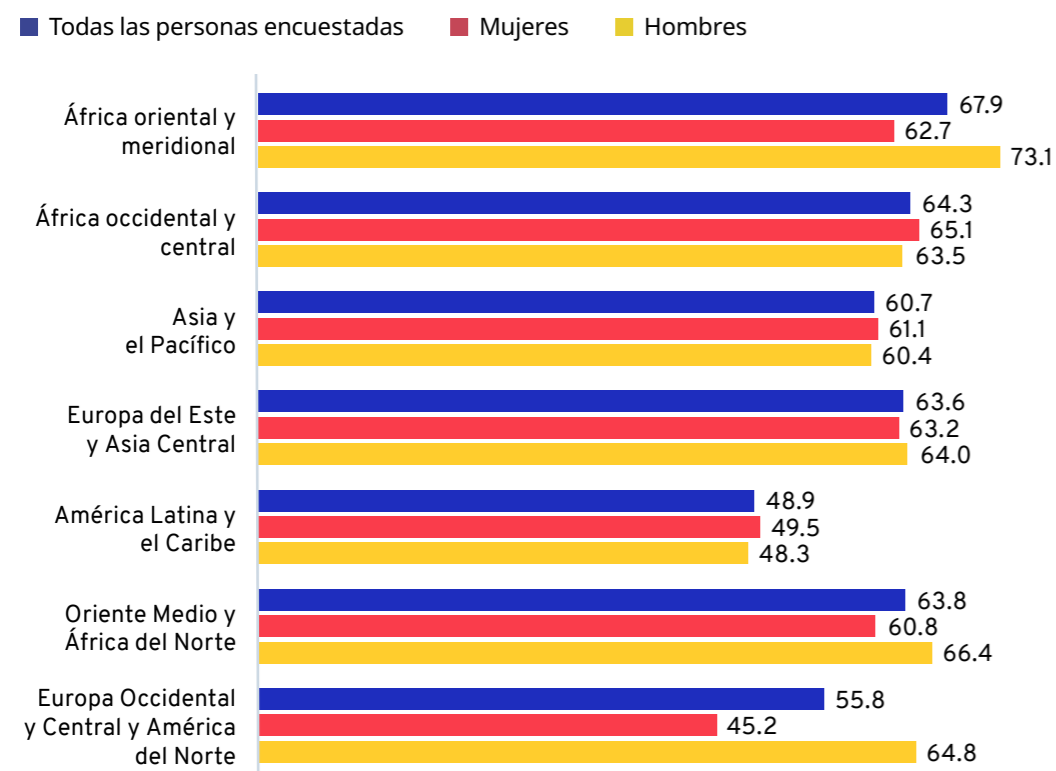
En general, más de dos tercios de las personas encuestadas que dicen que las personas que viven con el VIH no deberían poder trabajar directamente con otras personas que no tienen el VIH, o dicen «depende», citan «las personas que viven con el VIH pueden transmitir otras enfermedades además del VIH», como motivo de su opinión. Sin embargo, esta razón tiene un apoyo considerablemente menor en algunas regiones - especialmente América Latina y el Caribe, donde menos de la mitad (48,9 %) de las personas encuestadas citan esta razón.

Entre las regiones, esta razón es más común en África oriental y meridional, con un 67,9 %, seguida de cerca por África occidental y central, donde el 64,3 % de las personas encuestadas la cita.

En Europa occidental y central y América del Norte, existe una marcada división entre mujeres y hombres en esta pregunta: el 45,2 % de las mujeres y el 64,8 % de los hombres la citan (ver gráfico 2.11).

► Gráfico 2.11. Razón que dan las personas encuestadas para decir que las personas que viven con el VIH no deberían poder trabajar directamente con otras personas que no tienen el VIH: «Las personas que viven con el VIH pueden transmitir otras enfermedades además del VIH», por sexo

Porcentajes de personas que respondieron afirmativamente a la P2: Por favor, dime si crees que cada uno de los siguientes motivos es razón suficiente para que a las personas que tienen VIH no se les permita trabajar en contacto directo con otras personas que no tienen VIH.



Nota: Los porcentajes se basan únicamente en las personas encuestadas que afirman que las personas que viven con el VIH no deberían poder trabajar directamente con otras personas que no tienen el VIH, o que responden «depende».

Fuente: Encuesta global de la OIT sobre la discriminación por el VIH en el mundo del trabajo (2021)

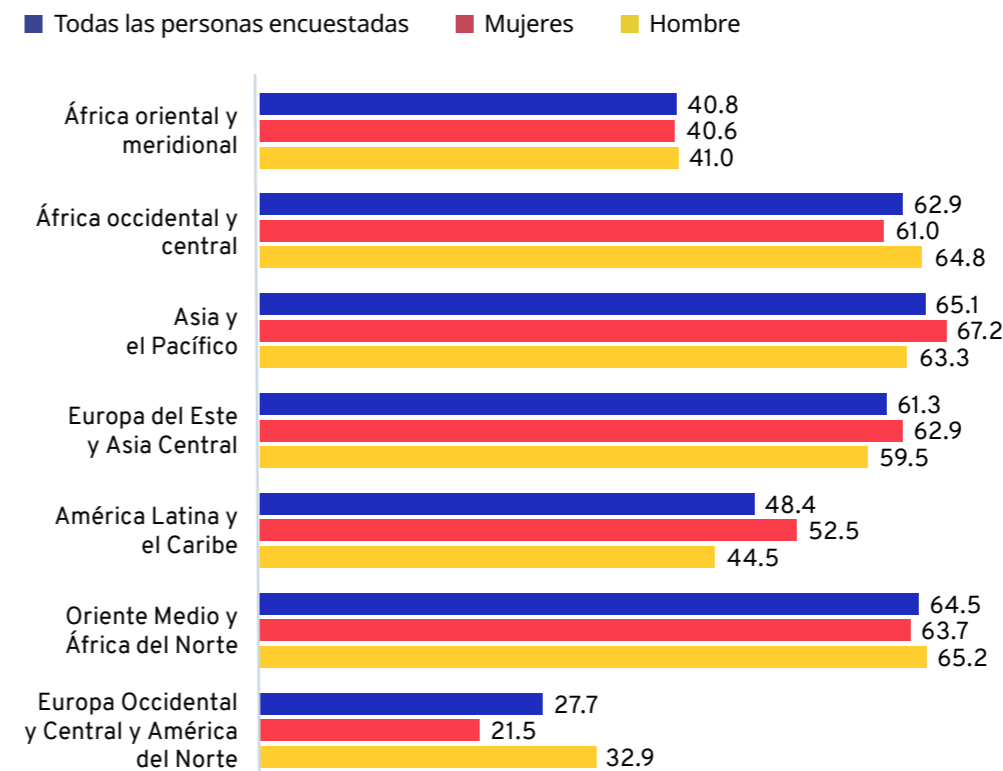
«Las personas que viven con el VIH no pueden ser productivas en el trabajo porque están enfermas con mucha frecuencia»

En los resultados regionales se encontró aún más divergencia con respecto a las percepciones de la gente sobre si «las personas que viven con el VIH no pueden ser productivas en el trabajo porque están enfermas con mucha frecuencia». En Asia y el Pacífico, Oriente Medio y África del Norte, África occidental y central, y Europa del Este y Asia central, más de seis de cada diez personas encuestadas que dicen que las personas que viven con el VIH no deberían poder trabajar directamente con otras personas que no lo tienen, o dice «depende», cita

esta razón. En África oriental y meridional, sin embargo, el porcentaje de personas encuestadas que dan este argumento es del 40,8 %, una ruptura notable con los dos fundamentos anteriores, que cita la mayoría de la gente en esta región. El porcentaje es aún más bajo en Europa occidental y central y América del Norte, con un 27,7 %. En esta región, los hombres son más proclives que las mujeres a citar este motivo, con un 32,9 % frente a un 21,5 %, respectivamente (ver gráfico 2.12).

► Gráfico 2.12. Razón que dan las personas encuestadas para decir que las personas que viven con el VIH no deberían poder trabajar directamente con otras personas que no tienen el VIH: «Las personas que viven con el VIH no pueden ser productivas en el trabajo porque están enfermas con mucha frecuencia», por sexo

Porcentajes de personas que respondieron afirmativamente a la P2: Por favor, dime si crees que cada uno de los siguientes motivos es suficiente para que las personas que viven con el VIH no deberían poder trabajar en contacto directo con otras personas que no tienen VIH.



Nota: Los porcentajes se basan únicamente en las personas encuestadas que afirman que las personas que viven con el VIH no deberían poder trabajar directamente con otras personas que no tienen el VIH, o que responden «depende».

Fuente: Encuesta global de la OIT sobre la discriminación por el VIH en el mundo del trabajo (2021)

«Las personas que viven con el VIH no deben relacionarse con personas que no lo tienen»

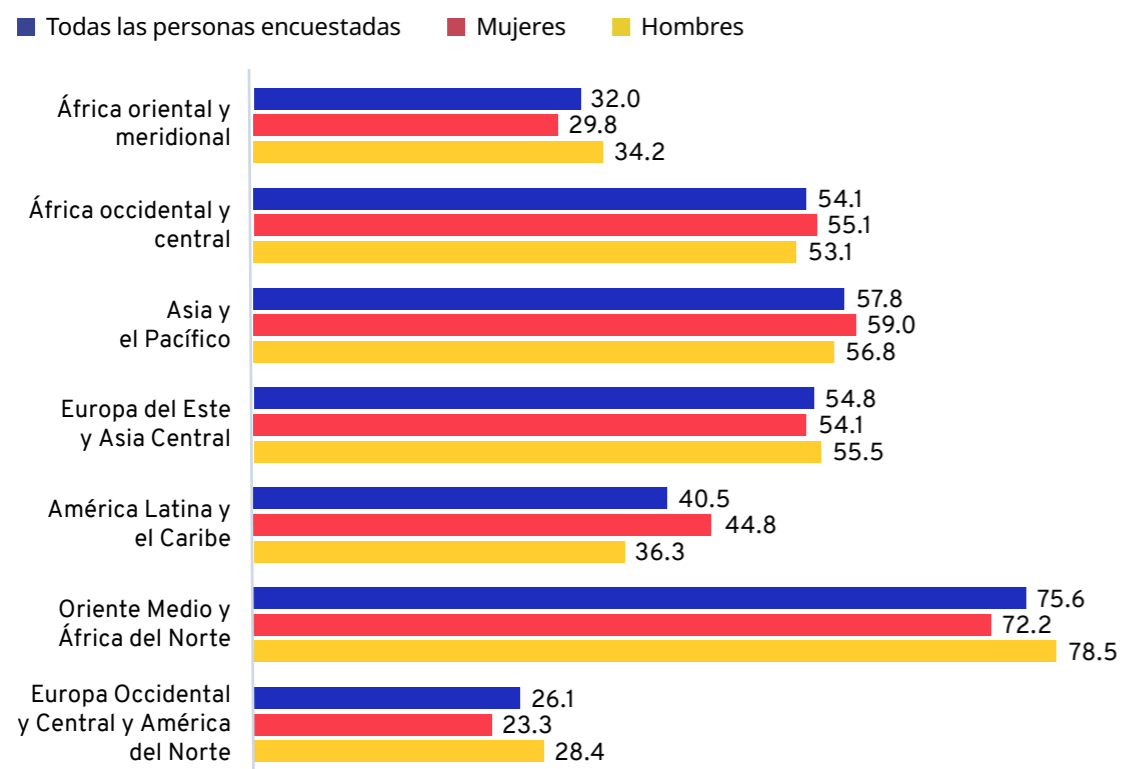
La última razón citada para no querer permitir que las personas que viven con el VIH trabajen directamente con otras personas que no tienen el VIH es «las personas que viven con el VIH no deben relacionarse con personas que no tienen el VIH». Posiblemente representa una forma más general de prejuicio contra las personas que viven con el VIH, ya que este motivo no se limita al mundo laboral. Dada la naturaleza extrema de la declaración, puede que no sea sorprendente que el acuerdo general con esta noción varíe en mayor medida que todas las demás razones.

En Oriente Medio, África del Norte y Asia, más de las tres cuartas partes: el 75,6 % de las personas encuestadas que dice que las personas que viven con el VIH no deberían poder trabajar directamente con otras personas que no

tienen el VIH o dicen «depende» cree que las personas que viven con el VIH no deben relacionarse con personas que no tienen VIH. Este porcentaje es más alto que todos los demás resultados regionales para esta opción, y es el segundo porcentaje más alto entre las cuatro razones dadas por las personas encuestadas en el Medio Oriente y África del Norte. Por el contrario, el 40,5 % de las personas en América Latina y el Caribe, el 32 % de las personas en África oriental y meridional y el 26,1 % de las personas en Europa occidental y central y América del Norte dicen que no se debe permitir que las personas que viven con el VIH trabajen directamente con otras personas que no tienen el VIH, o dicen «depende», citan esta razón (ver gráfico 2.13).

► Gráfico 2.13. Razón que dan las personas encuestadas para decir que las personas que viven con el VIH no deberían poder trabajar directamente con otras personas que no tienen el VIH: «Las personas que viven con el VIH no deben asociarse con personas que no tienen», por sexo

Porcentajes de personas que respondieron afirmativamente a la P2: Por favor, dime si crees que cada uno de los siguientes motivos es razón suficiente para que a las personas que tienen VIH no se les permita trabajar en contacto directo con otras personas que no tienen VIH.



Nota: Los porcentajes se basan únicamente en las personas encuestadas que afirman que las personas que viven con el VIH no deberían poder trabajar directamente con otras personas que no tienen el VIH, o que responden «depende».

Fuente: Encuesta global de la OIT sobre la discriminación por el VIH en el mundo del trabajo (2021)

La mayoría de las personas encuestadas cita más de una razón

Como puede resultar evidente al examinar los resultados globales y regionales de esta serie de preguntas, la mayoría de las personas encuestadas citan más de una razón. En general, el 77,2 % de las personas encuestadas que dicen que una persona con VIH no debería poder trabajar directamente con otras personas que no tienen el VIH, o que dicen «depende», están de acuerdo con más de una razón; el 32,8 % de las personas encuestadas citan

las cuatro razones (ver gráfico 2.14). Estos hallazgos, que son similares a los resultados tanto para mujeres como para hombres, subrayan el desafío al que se enfrentan las organizaciones y las partes interesadas que están trabajando para reducir el estigma y la discriminación contra las personas que viven con el VIH en el entorno laboral. Será particularmente difícil abordar la opinión de que las personas que viven con el VIH no deben relacionarse con personas que no tienen VIH.

► Gráfico 2.14. Número de razones que han dado las personas encuestadas que dicen que una persona que vive con el VIH no debería poder trabajar directamente con otras personas que no tienen el VIH, por sexo

Porcentajes de personas que respondieron afirmativamente a cada una de las opciones de la P2A a la P2D:

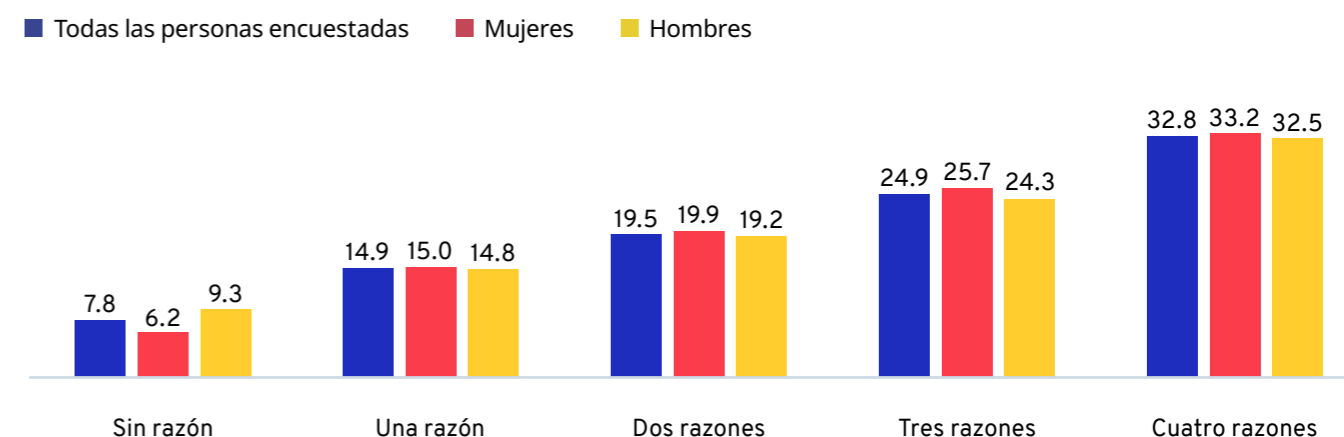
P2: Por favor, dime si crees que cada uno de los siguientes motivos es razón suficiente para que a las personas que tienen VIH no se les permita trabajar en contacto directo con otras personas que no tienen VIH.

P2A: Riesgo de que otras personas se infecten con el VIH.

P2B: Las personas que viven con el VIH pueden transmitir otras enfermedades además del VIH

P2C: Las personas que viven con el VIH no pueden ser productivas en el trabajo porque están enfermas con mucha frecuencia

P2D: Las personas que viven con el VIH no deben relacionarse con personas que no tienen VIH.



Nota: Los porcentajes se basan únicamente en las personas encuestadas que afirman que las personas que viven con el VIH no deberían poder trabajar directamente con otras personas que no tienen el VIH, o que responden «depende».

Fuente: Encuesta global de la OIT sobre la discriminación por el VIH en el mundo del trabajo (2021)

Los resultados regionales, en la mayoría de los casos, difieren de manera importante de las cifras globales. En la mayoría de las regiones (África oriental y meridional, África occidental y central, América Latina y el Caribe, Europa occidental y central y América del Norte), los porcentajes más altos de personas encuestadas que dicen que las personas que viven con el VIH no deberían poder trabajar directamente con otras personas que no tienen el VIH, o que dicen «depende», no está de acuerdo con las cuatro razones. En tres de esas cuatro regiones (todas menos África occidental y central), más del 60 % de las personas encuestadas no citan más de dos de estas razones. A

nivel mundial, el 42,2 % de las personas encuestadas citan dos o menos razones.

En Oriente Medio y África del Norte, el 40,6 % de las personas encuestadas están de acuerdo con las cuatro razones. En algunos países, entre los que se encuentran Egipto y Marruecos, la mayoría cita las cuatro razones. En Asia y el Pacífico, más de un tercio de las personas encuestadas (el 34,0 %) está de acuerdo con las cuatro razones. En dos países de esa zona, Filipinas e Indonesia, aproximadamente la mitad de las personas encuestadas (55,9 % y el 52,4 %, respectivamente) citan las cuatro razones.

Patrones demográficos clave

A nivel mundial, existen diferencias modestas con respecto a qué fundamentos son más comunes entre los grupos demográficos. Conviene incidir en que este análisis refleja solo a las personas encuestadas que dicen que las personas que viven con el VIH no deberían poder trabajar directamente con otras personas que no tienen el VIH, o dicen «depende». Este enfoque limitado es una de las razones por las que las diferencias basadas en características demográficas parecen menos llamativas para esta serie de preguntas.

Aun así, son evidentes algunas diferencias demográficas (ver tabla 2.2). Las personas encuestadas con niveles más bajos de educación son más proclives que aquellos con más años de educación a estar de acuerdo con todas las razones probadas en la encuesta. La excepción es el

«riesgo de que otras personas se infecten con el VIH», que es una razón popular en todos los niveles de educación. Una diferencia notable entre los niveles de educación se puede ver por la razón de que «las personas que viven con el VIH no deberían relacionarse con personas que no tienen el VIH». Entre las personas encuestadas con educación primaria, el 61,6 % menciona esta razón. Este porcentaje se compara con el 53,7 % de los que tienen educación secundaria y el 50,0 % de los que tienen educación superior que citan la razón.

Para los resultados generales por cohorte de edad, no hay un patrón claro en términos de qué razones son más o menos populares. Entre las personas encuestadas de los tres grupos, la razón más citada es el «riesgo de que otras personas se infecten por VIH».

► Cuadro 2.2 Razones que dan las personas encuestadas para decir que las personas que viven con el VIH no deberían poder trabajar directamente con otras personas que no tienen el VIH, por sexo, nivel educativo, cohorte de edad y ocupación laboral

Porcentajes de personas que respondieron afirmativamente a cada una de las respuestas de la P2: Por favor, dime si crees que cada uno de los siguientes motivos es razón suficiente para que a las personas que tienen VIH no se les permita trabajar en contacto directo con otras personas que no tienen VIH.

Categoría de las personas encuestadas	P2A: Riesgo de que otras personas se infecten con el VIH	P2B: Las personas que viven con el VIH pueden transmitir otras enfermedades además del VIH	P2C: Las personas que viven con el VIH no pueden ser productivas en el trabajo porque están enfermas con mucha frecuencia	P2D: Las personas que viven con el VIH no deben relacionarse con personas que no tienen VIH
Todas las personas encuestadas	79,3	60,7	62,9	57,0
Sexo				
Mujeres	82,1	60,5	64,4	57,7
Hombres	76,9	61,0	61,6	56,4
Nivel educativo				
Primaria	75,9	64,0	65,8	61,6
Secundaria	82,3	58,7	61,5	53,7
Superior	82,1	53,7	55,2	50,0
Nivel educativo, por sexo				
<i>Mujeres</i>				
Primaria	79,4	66,0	68,8	66,5
Secundaria	83,9	57,5	63,0	51,1
Superior	85,2	49,7	51,9	50,5
<i>Hombres</i>				
Primaria	73,2	62,4	63,4	57,7
Secundaria	80,8	59,9	60,2	56,2
Superior	78,8	57,9	58,7	49,5

Categoría de las personas encuestadas	P2A: Riesgo de que otras personas se infecten con el VIH	P2B: Las personas que viven con el VIH pueden transmitir otras enfermedades además del VIH	P2C: Las personas que viven con el VIH no pueden ser productivas en el trabajo porque están enfermas con mucha frecuencia	P2D: Las personas que viven con el VIH no deben relacionarse con personas que no tienen VIH
Cohorte de edad				
15-29 años	81,1	60,8	62,2	55,4
30-54 años	79,0	62,1	65,3	57,3
Más de 55 años	77,5	57,6	58,0	60,5
Cohorte de edad, por sexo				
<i>Mujeres</i>				
15-29 años	85,7	60,9	64,0	55,5
30-54 años	80,6	62,6	67,8	59,2
Más de 55 años	78,2	51,6	54,2	59,2
<i>Hombres</i>				
15-29 años	76,8	60,7	60,5	55,4
30-54 años	77,5	61,7	63,0	55,5
Más de 55 años	76,9	61,7	60,6	61,3
Ocupación laboral				
Trabaja a tiempo completo o parcial	80,8	60,8	63,8	57,2
No trabaja	77,1	60,7	61,6	56,7
Ocupación laboral, por sexo				
<i>Mujeres</i>				
Trabaja a tiempo completo o parcial	85,5	60,6	66,4	57,2
No trabaja	78,9	60,3	62,6	58,1
<i>Hombres</i>				
Trabaja a tiempo completo o parcial	78,0	60,9	62,3	57,1
No trabaja	74,5	61,2	60,1	54,6

Nota: Los porcentajes se basan únicamente en las personas encuestadas que afirman que las personas que viven con el VIH no deberían poder trabajar directamente con otras personas que no tienen el VIH, o que responden «depende».

Fuente: Encuesta global de la OIT sobre la discriminación por el VIH en el mundo del trabajo (2021)

► Conclusión

Este capítulo examina principalmente los resultados de las dos primeras preguntas de la encuesta global de la OIT sobre la discriminación por el VIH en el mundo del trabajo. Intenta averiguar si las personas encuestadas piensan que a las personas que viven con el VIH se les debería permitir o no trabajar en cualquier tipo de trabajo en contacto directo con otras personas que no tienen el VIH, así como las razones por las que algunas personas encuestadas creen que las personas que viven con el VIH no deberían poder trabajar directamente con otras personas que no tienen el VIH.

A nivel internacional, en los 50 países, el 50,5 % de las personas encuestadas dice que las personas que viven con el VIH deberían poder trabajar directamente con otras personas que no tienen el VIH. En algunas regiones, como África oriental y meridional, Europa occidental y central y América del Norte, esta cifra es mucho más alta que la media.

Los resultados también muestran que ciertos rasgos demográficos, en particular, un mayor nivel educativo, se asocia con una mayor probabilidad de decir que las personas que viven con el VIH deberían poder trabajar directamente con otras personas que no tienen el VIH. En general, en los países donde la carga del VIH es mayor, es más probable que las personas encuestadas digan que las personas que viven con el VIH deberían poder trabajar directamente con otras personas que no tienen el VIH, ya que es más probable que las personas en esos países hayan conocido a alguien con VIH, y/o se pueden haber realizado esfuerzos en educación en aquellos países como respuesta al VIH y al sida.

► La encuesta revela que casi cuatro de cada diez personas encuestadas creen que las personas que viven con el VIH no deberían poder trabajar directamente con otras personas que no tienen VIH, o dicen «depende». Este dato indica que el estigma y la discriminación relacionados con el VIH siguen siendo frecuentes. Los conocimientos de la encuesta sobre las razones por las que las personas tienen opiniones discriminatorias pueden ayudar a informar el desarrollo de políticas e intervenciones que tengan como objetivo contrarrestar estos puntos de vista para ayudar a reducir la discriminación laboral relacionada con el VIH. ▲▲

Al mismo tiempo, la encuesta revela que casi cuatro de cada diez personas encuestadas creen que las personas que viven con el VIH no deberían poder trabajar directamente con otras personas que no tienen VIH, o dicen «depende». Este hallazgo sugiere que el estigma y la discriminación relacionados con el VIH siguen siendo frecuentes, lo que crea una barrera seria para el objetivo de poner fin a la epidemia del sida para 2030.¹⁸

Fundamentalmente, la encuesta también pregunta a las personas encuestadas que dicen que las personas que viven con el VIH no deberían poder trabajar directamente con otras personas que no tienen el VIH, o que responden «depende», sobre las razones que pueden sustentar sus opiniones discriminatorias. Podría decirse que los resultados de esta serie de preguntas ofrecen la esperanza de que las políticas y las intervenciones de incidencia puedan reducir el estigma y la discriminación. Los conocimientos de la encuesta sobre las razones por las que las personas tienen opiniones discriminatorias pueden ayudar a informar el desarrollo de políticas e intervenciones que tengan como objetivo contrarrestar estos puntos de vista para ayudar a reducir la discriminación relacionada con el VIH en el trabajo. Los hallazgos de este capítulo se verán respaldados por los conocimientos adquiridos a partir de los datos y los resultados del Capítulo 3, que examina el estado de los conocimientos y los conceptos erróneos sobre cómo se puede transmitir el VIH.

18 ONUSIDA, *Datos empíricos para eliminar el estigma y la discriminación asociados al VIH*, 2020.



► 3

Conocimientos y conceptos erróneos

Introducción

Tener, o no tener, un conocimiento correcto sobre cómo se transmite el VIH afecta a los niveles de comodidad de quienes no tienen el VIH con respecto a trabajar en contacto directo con personas que viven con el VIH. En el Capítulo 2 de este informe, vemos que el 79,3 % de los que dicen que una persona con VIH no debería poder trabajar en contacto directo con otras personas que no tienen el VIH mencionan el «riesgo de que otras personas se infecten con el VIH» como motivo de su respuesta. La falta de información correcta sobre la transmisión del VIH ayuda a alimentar el estigma, el miedo y la discriminación relacionados con el VIH.¹

Este capítulo examina el conocimiento de las personas encuestadas sobre la transmisión del VIH. Investigaciones

anteriores, incluidas las cualitativas, examinadas durante la revisión de la literatura para este estudio,² han encontrado que la falta de comprensión sobre cómo se transmite el VIH está fuertemente asociada con si una persona tendrá puntos de vista favorables o desfavorables sobre las personas que viven con el VIH.³ Para probar ese hallazgo en los países de este estudio, la encuesta global de la OIT sobre la discriminación por el VIH en el mundo del trabajo incluyó una pregunta de varios elementos que preguntaba a las personas cómo creían que se podría transmitir el VIH (consultar la pregunta P3 de la encuesta y los elementos P3A-E en el recuadro 3.1).⁴ En conjunto, estas afirmaciones revelan una visión integral de la comprensión de una persona sobre cómo se transmite el VIH.

1 OIT, *Effective Responses to HIV and AIDS at Work: A Multi-country Study in Africa*, 2015.; CDC (Centers for Disease Control and Prevention), «[HIV Stigma and Discrimination](#)».

2 Para obtener más información, consultar el anexo de este informe.

3 Becky L. Genberg et al., «A Comparison of HIV/AIDS-Related Stigma in Four Countries: Negative Attitudes and Perceived Acts of Discrimination Towards People Living with HIV/AIDS», *Social Science & Medicine* 68, No. 12 (2009), 2279–2287.

4 La encuesta global de la OIT sobre la discriminación por el VIH en el mundo del trabajo se llevó a cabo en 50 países. Sin embargo, ninguno de los elementos de la P3 se formuló en los Emiratos Árabes Unidos; en consecuencia, los datos de la P3 de cada capítulo son el resultado de los 49 países restantes.

► Preguntas de la encuesta analizadas en este capítulo



► Recuadro 3.1

Pregunta de la encuesta P1 y opciones de pregunta P3A - D; el capítulo también incluye un análisis que relaciona la P3A - E con la P1 y la P5.

P3: Según tus conocimientos, ¿se puede transmitir el VIH de alguna de las siguientes formas?

P3A: Sexo sin protección

Sí, No, (No sabe), (No contesta)

P3B: Abrazos o apretones de manos

Sí, No, (No sabe), (No contesta)

P3C: Compartir jeringuillas

Sí, No, (No sabe), (No contesta)

P3D: Besos

Sí, No, (No sabe), (No contesta)

P3E: Compartir el baño

Sí, No, (No sabe), (No contesta)

Este capítulo también incorpora algunos análisis de la P1 y la P5:

P1: ¿Crees que a las personas que tienen el VIH se les debería permitir o no trabajar en cualquier tipo de trabajo en contacto directo con otras personas que NO tienen el VIH?

Permitir, No permitir, (Depende), (No sabe), (No contesta)

P5: ¿Has conocido personalmente alguna vez a alguien con VIH?

Sí, No, (No sabe), (No contesta)

Nota: P3, P3A - E, P1 y P5 son códigos que indican los elementos de las preguntas de la encuesta. Para facilitar la referencia, estos códigos se utilizan a lo largo de todo el informe. Las opciones de respuesta de la encuesta aparecen debajo de cada pregunta. A lo largo de este informe, los paréntesis en las respuestas de la encuesta indican una respuesta que el entrevistador no lee a la persona encuestada; más bien, es una respuesta que proporciona voluntariamente el entrevistado y que acepta como válida el entrevistador. En Pakistán y Arabia Saudita, se omitieron las preguntas P3A y P3D. En Arabia Saudita, se preguntó una versión modificada de P3B: «Según tus conocimientos, ¿se puede transmitir el VIH de alguna de las siguientes formas? Dando la mano.» Para analizar este capítulo, la forma modificada de la P3B se trata de la misma forma que la pregunta original cuando se informa de los resultados. Además, ninguno de los elementos de la P3 se formuló en los Emiratos Árabes Unidos; en consecuencia, los datos de la P3 de este capítulo son el resultado de los 49 países restantes.

Fuente: Encuesta global de la OIT sobre la discriminación por el VIH en el mundo del trabajo (2021)

► Hallazgos clave



1. A nivel mundial, el estado actual del conocimiento público sobre cómo se transmite el VIH tiene margen de mejora. Menos de una cuarta parte de las personas encuestadas (el 23,9 %) respondió correctamente todas las preguntas, haciendo hincapié en la importancia constante de las campañas de educación y concienciación relacionadas con el VIH. La probabilidad de que las personas encuestadas respondieran correctamente a todas las preguntas en Asia y el Pacífico (16,0 %) y Oriente Medio y África del Norte (24,2 %) fue especialmente baja.
2. Las personas encuestadas comprenden algunos aspectos de la transmisión del VIH mejor que otros. Por ejemplo, mientras que más del 80,0 % de las personas encuestadas respondió que el VIH se puede transmitir a través de relaciones sexuales sin protección o al compartir agujas, solo el 51,9 % identificó correctamente que el VIH no se puede transmitir al compartir el baño.
3. En general, las personas con el nivel más alto de educación (superior, el equivalente a 16 o más años de

escolarización) tienen tres veces más probabilidades que aquellas cuya educación terminó en el nivel primario (de cero a ocho años de educación) de responder correctamente todos los elementos sobre cómo se transmite el VIH, con un 41,7 % de las primeras que han respondido correctamente a todas las preguntas y un 14,1 % de las segundas que han hecho lo mismo.

4. Las personas que comprenden mejor cómo se transmite el VIH generalmente tienen más probabilidades de estar de acuerdo en que las personas que viven con el VIH deben poder trabajar directamente con otras personas que no tienen el VIH. A nivel mundial, el 77,5 % de las personas que respondieron correctamente todas las preguntas sobre cómo se transmite el VIH dicen que las personas que viven con el VIH deberían poder trabajar directamente con otras personas que no tienen el VIH, en comparación con el 63,6 % de las que respondieron incorrectamente una pregunta y el 32,1 % de los que respondieron incorrectamente dos o más preguntas.

► La transmisión del VIH se ve impulsada por una variedad de factores, incluido el más importante, el contexto local creado por las normas, mitos, prácticas y creencias locales, así como por las realidades sociales, económicas y de seguridad humana. Los esfuerzos de prevención del VIH deben adaptarse para responder a las normas, prácticas y creencias que obstaculizan la prevención del VIH.

ONUSIDA⁵

⁵ ONUSIDA, *Intensifying HIV Prevention: UNAIDS Policy Position Paper*, 2005.



► Estado actual de los conocimientos sobre la transmisión del VIH

En general, se puede mejorar

A nivel mundial, el estado actual del conocimiento público sobre cómo se transmite el VIH está lejos de ser perfecto: menos de una cuarta parte de las personas encuestadas (23,9 %) respondió correctamente todas las preguntas de la P3 y más de las tres cuartas partes de las personas encuestadas respondió incorrectamente al menos una pregunta.⁶ Las mujeres y los hombres tienen la misma probabilidad de responder correctamente a las preguntas.

Existe una amplia comprensión de algunos de los medios a través de los cuales se puede transmitir el VIH (ver gráfico 3.1), lo que sugiere que el conocimiento público está más incompleto que ausente. Por ejemplo:

- Es más probable que las personas sepan que el VIH se transmite al compartir agujas (el 83,7 % respondió correctamente) y a través de relaciones sexuales sin protección (el 83,0 % respondió correctamente). No existe una diferencia significativa entre las respuestas de mujeres y hombres sobre estos elementos.

- Más de siete de cada diez personas encuestadas (71,8 %) afirman, correctamente, que abrazarse o darse la mano no es una vía por la que se pueda transmitir el VIH.
- Un número significativamente menor de personas (51,9%) respondió correctamente que el VIH no se puede transmitir al compartir el baño.
- Menos de la mitad de las personas encuestadas (39,7%) identificaron correctamente que el VIH no se puede transmitir con un beso. Sin embargo, conviene señalar que, aunque la OMS y ONUSIDA no mencionan los besos como una forma común de transmisión, si se dan algunas condiciones, como cuando la encía de una persona con VIH está sangrando o si tiene úlceras en la boca cuando besa a otra persona, existe una baja probabilidad de transmisión del VIH. Es importante insistir en que estas situaciones no son comunes y la transmisión al besar no es habitual en condiciones normales.⁷ Conviene tener en cuenta este matiz al interpretar los resultados para los elementos de la P3D («Besar»).



⁶ En Pakistán y Arabia Saudita, solo se preguntaron tres de los cinco elementos de la P3: P3B, P3C y P3E. En los Emiratos Árabes Unidos, no se formuló ninguna de las preguntas de la P3, por lo tanto, los Emiratos Árabes Unidos no están incluidos en los datos de la P3 de este capítulo.

⁷ CDC (Centers for Disease Control and Prevention), «[Ways HIV Can Be Transmitted](#)»; NHS, «[Can You Catch HIV from Kissing?](#)»; OMS (Organización Mundial de la Salud), «[HIV/AIDS](#)»; ONUSIDA, «[Preguntas frecuentes con relación al VIH y el sida](#)».

► Gráfico 3.1. Conocimiento de cómo se transmite el VIH, por sexo

Porcentajes de personas que respondieron correctamente a cada pregunta indicada en el P3:

P3: Según tus conocimientos, ¿se puede transmitir el VIH de alguna de las siguientes formas?

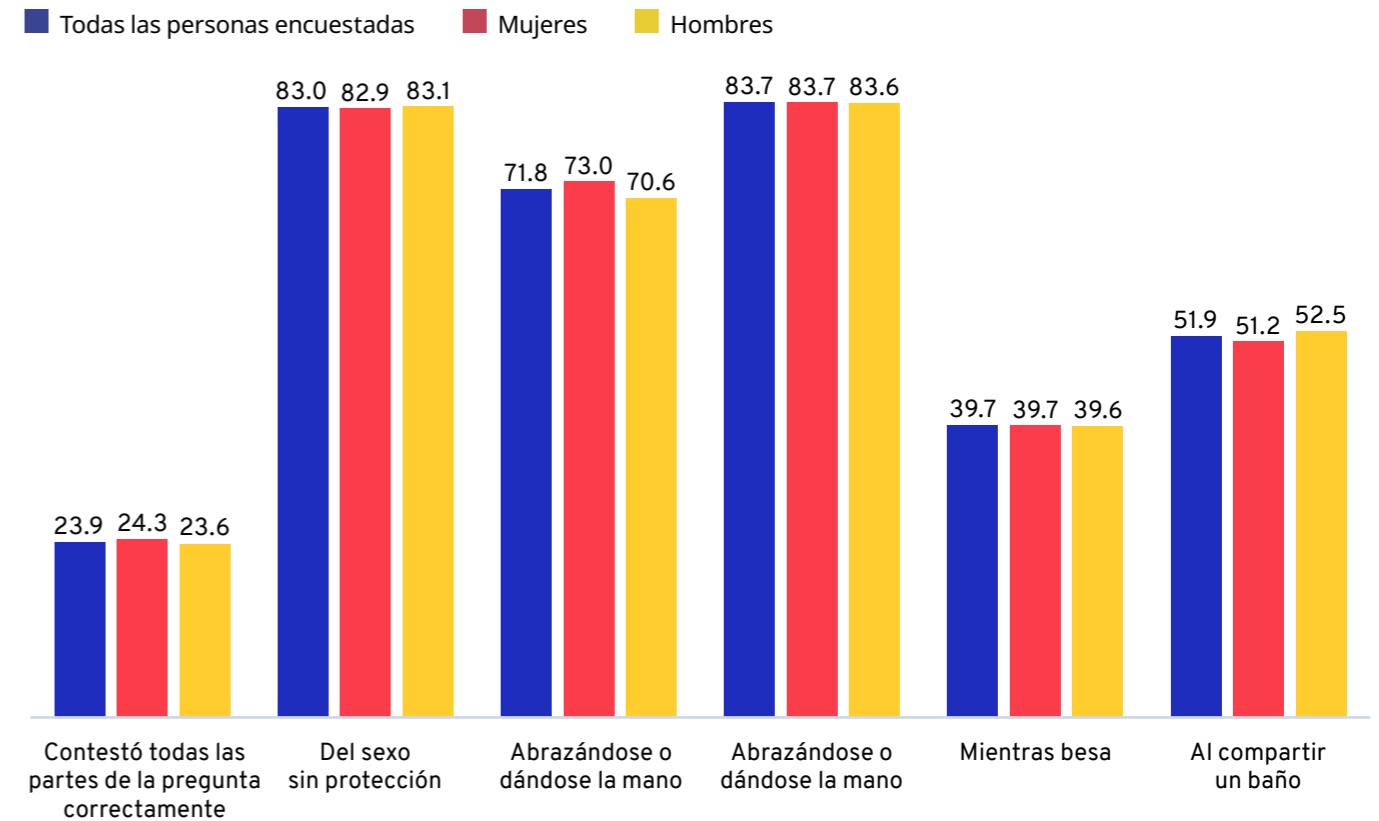
P3A: Sexo sin protección (respuesta correcta: Sí)

P3B: Abrazos o apretones de manos (respuesta correcta: No)

P3C: Compartir jeringuillas (respuesta correcta: Sí)

P3D: Besos (respuesta correcta: No)

P3E: Compartir el baño (respuesta correcta: No)



Fuente: Encuesta global de la OIT sobre la discriminación por el VIH en el mundo del trabajo (2021)

Resultados en todas las regiones: El conocimiento exacto de cómo se transmite el VIH varía mucho

El conocimiento de cómo se transmite el VIH es relativamente alto en África oriental y meridional, así como en Europa occidental y central y América del Norte.

Existe una variación regional considerable en el conocimiento general de cómo se transmite el VIH. En África oriental y meridional, algo más de la mitad de las personas encuestadas (51,0 %) respondió correctamente todas las preguntas sobre la transmisión del VIH; casi la misma cantidad de personas encuestadas en Europa occidental y central y América del Norte hicieron lo mismo, con un 49,9 %. En ambas áreas, las mujeres y los hombres tienen casi la misma probabilidad de responder correctamente a todas las preguntas.

El porcentaje de personas encuestadas que pudo responder correctamente a todas las preguntas sobre cómo se transmite el VIH está más cerca del 40 % en las otras tres regiones: América Latina y el Caribe (40,6 %), África

occidental y central (36,5 %) y Europa oriental y Asia central (36,3 %). De nuevo, no se observan diferencias sustanciales entre mujeres y hombres en estas regiones.

En las dos regiones restantes, Asia y el Pacífico, y Oriente Medio y África del Norte, el conocimiento sobre cómo se transmite el VIH es menor. Estas dos regiones son también las regiones con los porcentajes más bajos de personas encuestadas que dicen que las personas que viven con el VIH deberían poder trabajar directamente con otras personas que no tienen el VIH, como se muestra en el Capítulo 2. En Oriente Medio y África del Norte, el 24,2 % respondió correctamente todas las preguntas sobre transmisión. En Asia y el Pacífico, solo lo hizo el 16 % (ver el gráfico 3.2).

► Gráfico 3.2. Conocimiento de cómo se transmite el VIH, por sexo

Porcentajes de personas que respondieron correctamente a cada pregunta indicada en la P3:

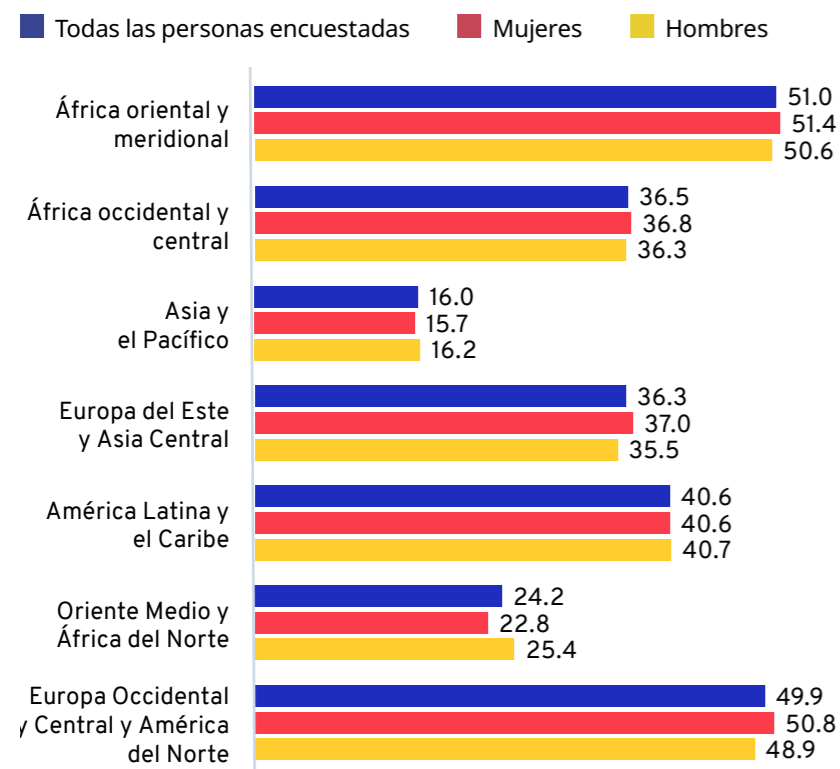
P3: Según tus conocimientos, ¿se puede transmitir el VIH de alguna de las siguientes formas?

P3A: Sexo sin protección (respuesta correcta: Sí)

P3B: Abrazos o apretones de manos (respuesta correcta: No) P3C: Compartir jeringuillas (respuesta correcta: Sí)

P3D: Besos (respuesta correcta: No)

P3E: Compartir el baño (respuesta correcta: No)



Fuente: Encuesta global de la OIT sobre la discriminación por el VIH en el mundo del trabajo (2021)

A pesar de las disparidades regionales tan amplias en la comprensión general de las personas encuestadas, el conocimiento sobre algunas formas en que se transmite el VIH, en particular «manteniendo relaciones sexuales sin protección» y «compartiendo jeringuillas», está muy extendido en todas las regiones. Las personas encuestadas en Asia y el Pacífico tenían menos probabilidades de responder correctamente a cualquiera de estas preguntas, pero más de las tres cuartas partes lo hicieron, y el 77,4 % dijo que el VIH se puede transmitir a través de relaciones sexuales sin protección y el 79,2 % dijo lo mismo sobre compartir jeringuillas.

Los porcentajes de personas encuestadas que identificaron correctamente que el VIH no se puede transmitir con un abrazo o un apretón de manos, con

un beso o compartiendo el baño varían mucho entre las regiones. En África oriental y meridional, el porcentaje de personas que identificaron correctamente que el VIH no se puede transmitir al compartir el baño es del 88,9 %, el porcentaje más alto de todas las regiones para esa pregunta. Esto se compara con el 39,8 % que respondió correctamente a esta pregunta en Oriente Medio y África del Norte y el 42,7 % en Asia y el Pacífico.

Para todas las opciones de la pregunta, los resultados regionales entre mujeres y hombres son en general similares (ver gráfico 3.3).

► Gráfico 3.3. Conocimiento de cómo se transmite el VIH, por sexo

Porcentajes de personas que respondieron correctamente a cada pregunta indicada en el P3:

P3: Según tus conocimientos, ¿se puede transmitir el VIH de alguna de las siguientes formas? P3A: Sexo sin protección (respuesta correcta: Sí)


P3B: Abrazos o apretones de manos (respuesta correcta: No) P3C: Compartir jeringuillas (respuesta correcta: Sí)

P3D: Besos (respuesta correcta: No)

P3E: Compartir el baño (respuesta correcta: No)

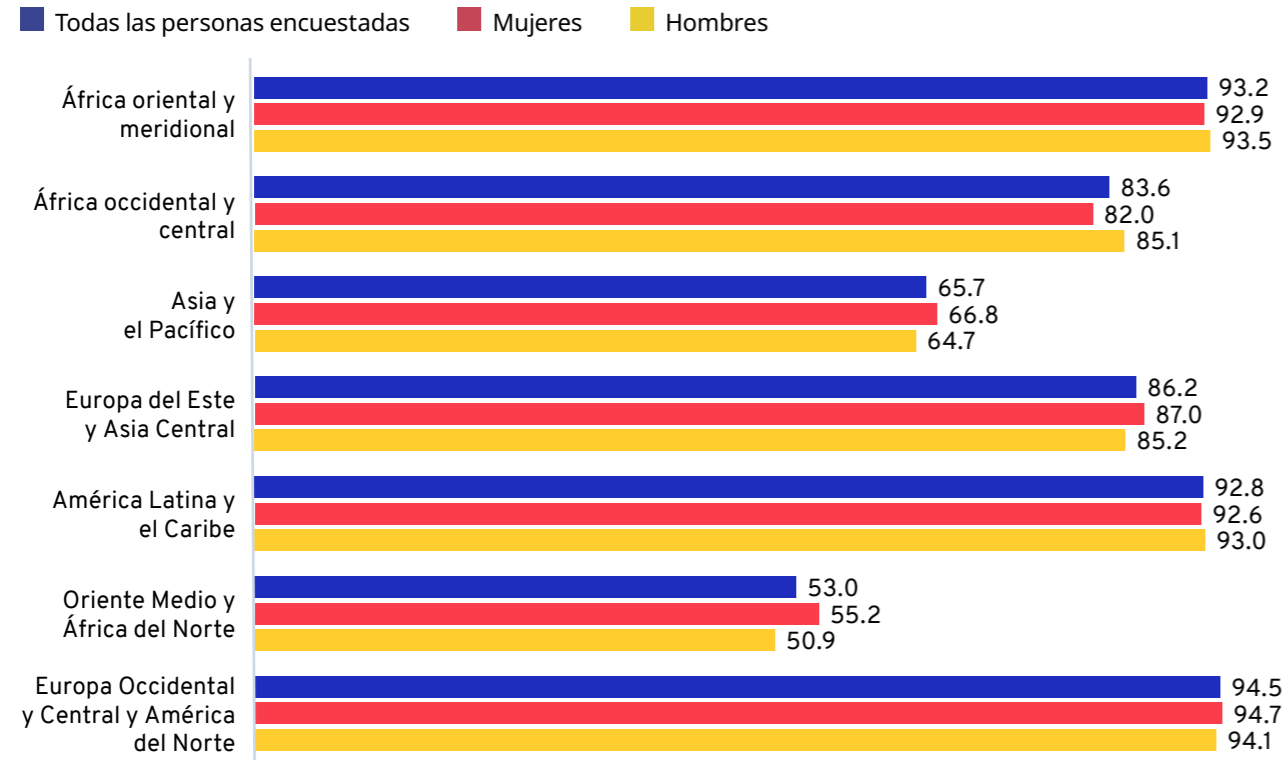
A través del sexo sin protección

■ Todas las personas encuestadas ■ Mujeres ■ Hombres

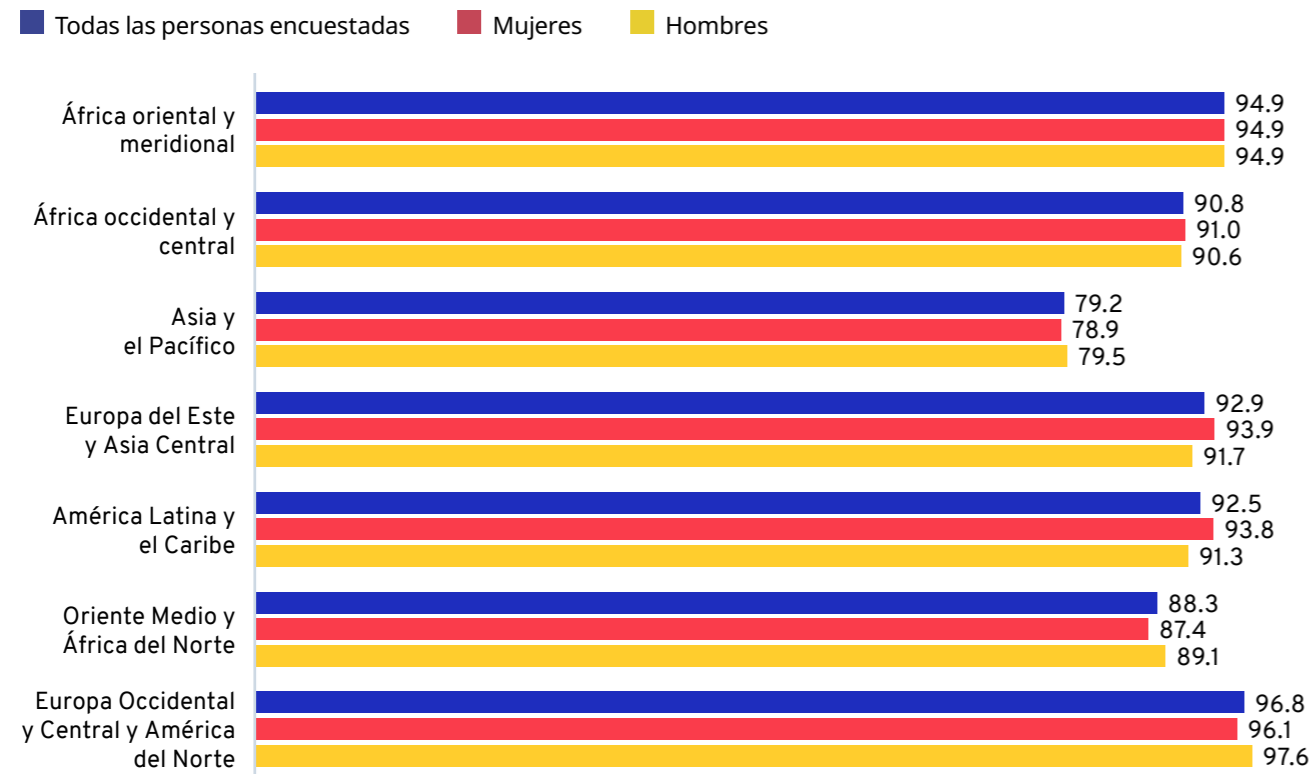


► Gráfico 3.3. (continuación)

A través del sexo sin protección

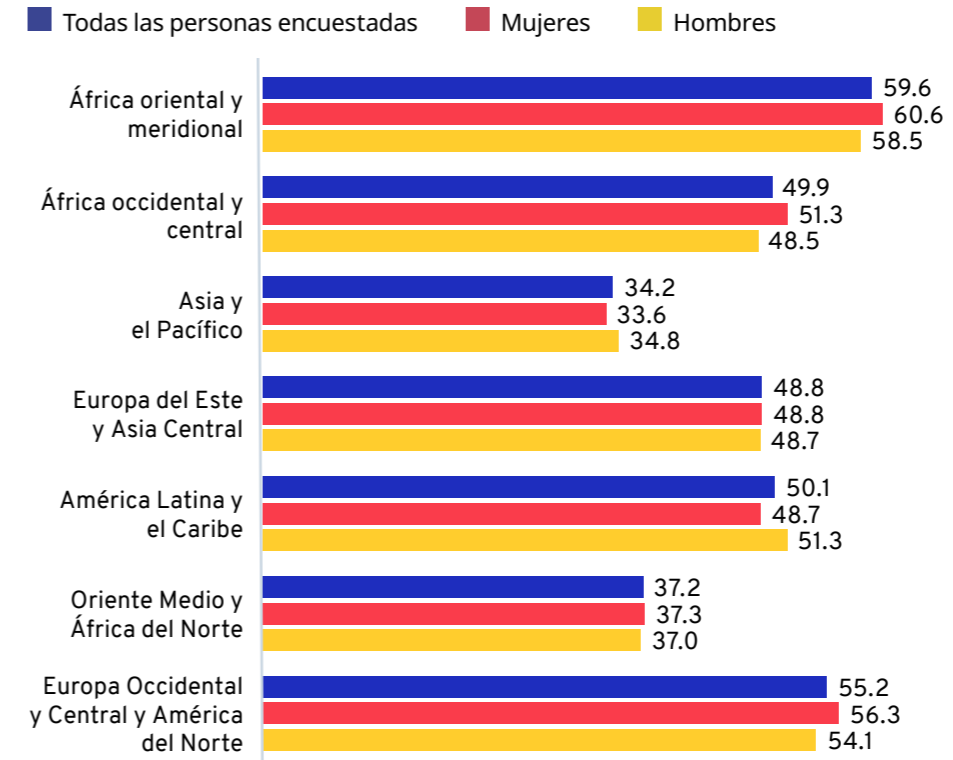


Si se comparten jeringuillas

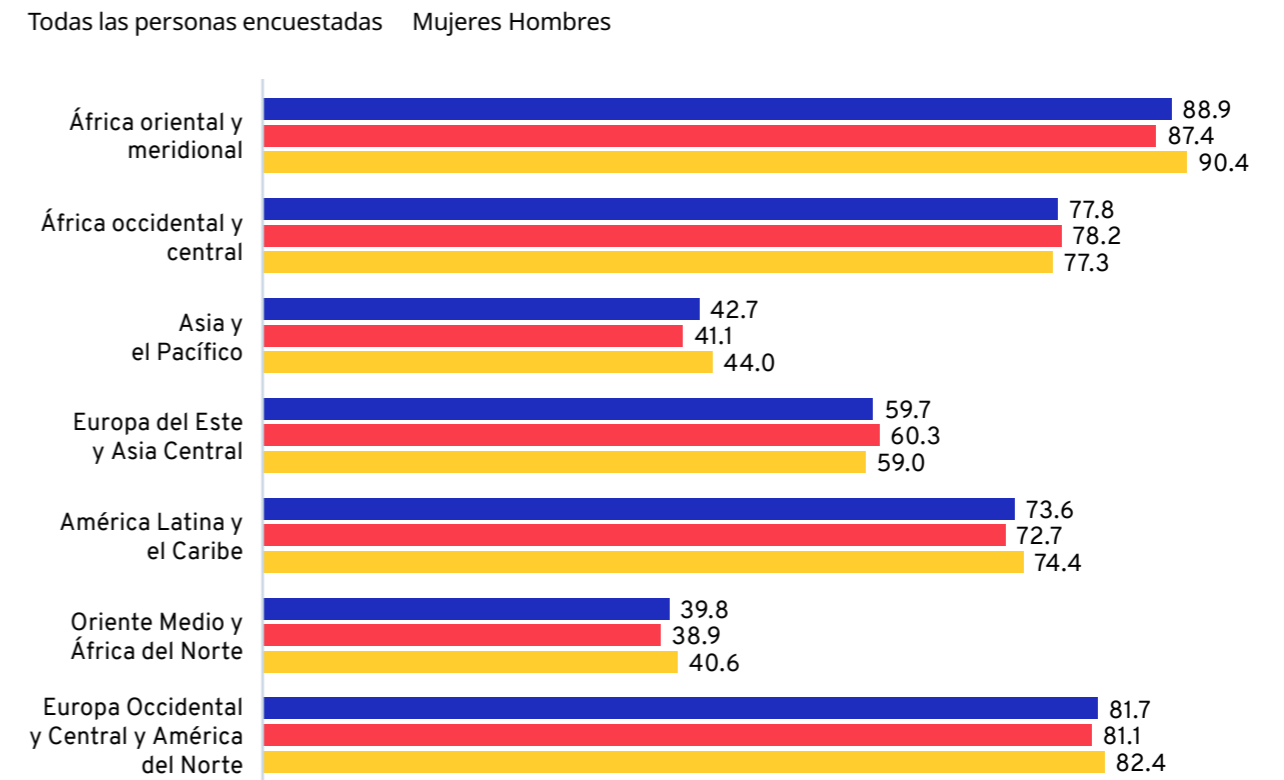


► Gráfico 3.3. (continuación)

Con los besos



Compartiendo el baño



Fuente: Encuesta global de la OIT sobre la discriminación por el VIH en el mundo del trabajo (2021)

Conocimiento en todos los países sobre la transmisión del VIH

En siete de los 49 países,⁸ más de la mitad de las personas encuestadas respondieron correctamente a todas las preguntas sobre cómo se transmite el VIH. La mayoría de la población en Sudáfrica (64,7 %), Etiopía (58,9 %), Camboya (55,7 %), Gabón (54,7 %), Tanzania (República Unida de; 53,9 %), Namibia (52,6 %) y los Estados Unidos de América (51,8 %) respondió correctamente a todas las preguntas. En particular, en varios de estos países, incluidos Sudáfrica, Tanzania (República Unida de) y Namibia, las mujeres tienen muchas más probabilidades que los hombres de haber respondido correctamente a todos los puntos sobre cómo se transmite el VIH, con una diferencia de al menos 10 puntos porcentuales.

Como muestra el cuadro 3.1, casi todos los adultos en varios países identificaron correctamente que el VIH se puede transmitir a través de relaciones sexuales sin protección (P3A). La mayoría de las personas encuestadas en todos los países respondió correctamente que el VIH se puede transmitir al compartir jeringuillas (P3C).

Los conceptos erróneos sobre cómo se transmite el VIH contribuyen a un menor porcentaje de personas encuestadas que responden correctamente a todas las preguntas. Los conceptos erróneos incluyen la idea de que el VIH se puede transmitir al abrazar o dar la mano, al compartir el baño o al besar.

► Cuadro 3.1 Conocimiento de cómo se transmite el VIH, por sexo para cada país

Porcentajes de personas que respondieron correctamente a cada opción indicada en la P3:

P3: Según tus conocimientos, ¿se puede transmitir el VIH de alguna de las siguientes formas?

P3A: Sexo sin protección (respuesta correcta: Sí)

P3B: Abrazos o apretones de manos (respuesta correcta: No)

P3C: Compartir jeringuillas (respuesta correcta: Sí)

P3D: Besos (respuesta correcta: No)

P3E: Compartir el baño (respuesta correcta: No)

Los porcentajes se muestran junto a las abreviaturas de tres categorías de encuestados:

R: Todas las personas encuestadas M: Mujeres H: Hombres

Total	P3 Respondieron todo correctamente	P3A (Sexo sin protección): Contestaron «sí»	P3B (Abrazos o apretones de manos): Contestaron «no»	P3C (Compartir jeringuillas): Contestaron «sí»	P3D (Besos): Contestaron «no»	P3E (Compartir el baño): Ont Contestaron «no»
Sudáfrica	R: 64,7 M: 70,5 H: 58,1	R: 97,8 M: 98,4 H: 97,2	R: 94,1 M: 94,1 H: 94,1	R: 94,2 M: 95,6 H: 92,8	R: 72,6 M: 76,8 H: 67,8	R: 90,4 M: 92,7 H: 87,7
Etiopía	R: 58,9 M: 55,4 H: 62,2	R: 99,2 M: 99,9 H: 98,6	R: 95,2 M: 94,6 H: 95,8	R: 98,3 M: 97,4 H: 99,0	R: 67,7 M: 67,6 H: 67,8	R: 86,5 M: 79,6 H: 93,0
Camboya	R: 55,7 M: 52,9 H: 58,4	R: 94,3 M: 93,3 H: 95,2	R: 86,5 M: 81,1 H: 91,9	R: 90,4 M: 88,8 H: 91,9	R: 69,8 M: 64,9 H: 74,7	R: 73,2 M: 70,3 H: 76,0
Gabón	R: 54,7 M: 54,7 H: 54,7	R: 92,6 M: 92,8 H: 92,5	R: 93,6 M: 93,4 H: 93,8	R: 86,2 M: 87,0 H: 85,4	R: 73,5 M: 76,0 H: 71,2	R: 80,4 M: 78,6 H: 82,0

⁸ La encuesta global de la OIT sobre la discriminación por el VIH en el mundo del trabajo se llevó a cabo en 50 países. En los Emiratos Árabes Unidos, no se formuló ninguna de las preguntas de la P3, por lo tanto, los Emiratos Árabes Unidos no están incluidos en los datos de la P3 de este capítulo. En Pakistán y Arabia Saudita, se omitieron las preguntas P3A y P3D. En Arabia Saudita, se preguntó una versión modificada de P3B: «Según tus conocimientos, ¿se puede transmitir el VIH de alguna de las siguientes formas? Dando la mano.» Para analizar este capítulo, la forma modificada de la P3B se trata de la misma forma que la pregunta original cuando se informan de los resultados.

Total	P3 Respondieron todo correctamente	P3A (Sexo sin protección): Contestaron «sí»	P3B (Abrazos o apretones de manos): Contestaron «no»	P3C (Compartir jeringuillas): Contestaron «sí»	P3D (Besos): Contestaron «no»	P3E (Compartir el baño): Ont Contestaron «no»
Tanzania (República Unida de)	R: 53,9 M: 59,0 H: 48,4	R: 95,9 M: 94,2 H: 97,7	R: 87,8 M: 87,3 H: 88,2	R: 94,1 M: 94,3 H: 93,9	R: 64,2 M: 70,3 H: 57,8	R: 82,7 M: 82,3 H: 83,0
Namibia	R: 52,6 M: 58,3 H: 45,9	R: 96,8 M: 96,9 H: 96,6	R: 95,9 M: 96,3 H: 95,5	R: 86,5 M: 88,7 H: 84,0	R: 66,8 M: 69,3 H: 64,1	R: 94,8 M: 96,1 H: 93,3
Estados Unidos de América	R: 51,8 M: 53,0 H: 50,4	R: 98,8 M: 98,5 H: 99,2	R: 95,7 M: 96,1 H: 95,2	R: 97,7 M: 97,0 H: 98,4	R: 56,6 M: 57,9 H: 55,2	R: 84,2 M: 83,9 H: 84,5
Vietnam	R: 49,6 M: 48,7 H: 50,6	R: 96,3 M: 95,5 H: 97,0	R: 93,9 M: 93,6 H: 94,3	R: 96,7 M: 96,9 H: 96,5	R: 62,3 M: 60,3 H: 64,5	R: 69,1 M: 68,8 H: 69,3
Irán (República Islámica de)	R: 49,0 M: 48,6 H: 49,4	R: 93,9 M: 94,6 H: 93,3	R: 79,1 M: 82,2 H: 76,1	R: 94,6 M: 94,9 H: 94,4	R: 69,2 M: 70,2 H: 68,2	R: 62,7 M: 63,8 H: 61,6
Camerún	R: 47,9 M: 51,5 H: 44,0	R: 95,7 M: 93,5 H: 98,0	R: 90,7 M: 94,9 H: 86,0	R: 91,4 M: 92,2 H: 90,5	R: 65,6 M: 68,1 H: 62,8	R: 74,0 M: 77,3 H: 70,3
Senegal	R: 47,6 M: 50,9 H: 44,1	R: 89,3 M: 92,5 H: 85,6	R: 77,6 M: 78,0 H: 77,2	R: 85,0 M: 88,4 H: 81,2	R: 63,8 M: 64,0 H: 63,5	R: 75,2 M: 77,0 H: 73,2
Costa de Marfil	R: 46,4 M: 46,5 H: 46,3	R: 93,2 M: 93,7 H: 92,6	R: 90,7 M: 92,3 H: 89,0	R: 90,6 M: 92,7 H: 88,2	R: 61,3 M: 61,5 H: 61,1	R: 74,5 M: 75,5 H: 73,4
Zimbabue	R: 45,8 M: 50,0 H: 41,3	R: 99,1 M: 98,6 H: 99,6	R: 96,8 M: 97,9 H: 95,6	R: 83,2 M: 83,1 H: 83,2	R: 62,3 M: 67,6 H: 56,7	R: 86,8 M: 88,1 H: 85,3
Brasil	R: 42,1 M: 42,3 H: 41,9	R: 97,2 M: 96,7 H: 97,5	R: 93,4 M: 92,8 H: 93,9	R: 93,9 M: 95,3 H: 92,6	R: 49,9 M: 48,5 H: 51,1	R: 75,3 M: 74,7 H: 75,9
Myanmar	R: 40,8 M: 40,3 H: 41,3	R: 91,8 M: 91,0 H: 92,5	R: 77,1 M: 79,4 H: 74,9	R: 96,2 M: 95,7 H: 96,7	R: 58,2 M: 55,6 H: 60,7	R: 67,3 M: 68,1 H: 66,5

Total	P3 Respondieron todo correctamente	P3A (Sexo sin protección): Contestaron «Sí»	P3B (Abrazos o apretones de manos): Contestaron «no»	P3C (Compartir jeringuillas): Contestaron «Sí»»	P3D (Besos): Contestaron «no»	P3E (Compartir el baño): Ont Contestaron «no»
Federación Rusa	R: 39,9 M: 40,8 H: 38,9	R: 95,9 M: 96,3 H: 95,3	R: 89,6 M: 89,2 H: 90,0	R: 93,9 M: 94,6 H: 93,1	R: 50,8 M: 50,7 H: 50,9	R: 63,9 M: 64,2 H: 63,5
Perú	R: 39,7 M: 39,3 H: 40,1	R: 97,7 M: 98,7 H: 96,7	R: 93,3 M: 94,3 H: 92,2	R: 88,1 M: 88,7 H: 87,4	R: 55,0 M: 53,2 H: 56,9	R: 70,4 M: 68,6 H: 72,3
Mauricio	R: 39,4 M: 32,9 H: 44,9	R: 94,6 M: 93,5 H: 95,6	R: 82,1 M: 78,8 H: 84,8	R: 95,9 M: 95,5 H: 96,2	R: 47,0 M: 41,9 H: 51,4	R: 73,0 M: 69,9 H: 75,7
Benin	R: 38,4 M: 34,9 H: 42,7	R: 97,3 M: 98,4 H: 95,8	R: 82,8 M: 82,1 H: 83,6	R: 92,4 M: 94,4 H: 89,9	R: 52,5 M: 48,2 H: 57,7	R: 68,0 M: 65,0 H: 71,6
Nigeria	R: 37,9 M: 37,6 H: 38,2	R: 97,0 M: 97,4 H: 96,7	R: 86,8 M: 83,5 H: 89,8	R: 95,1 M: 95,0 H: 95,2	R: 47,9 M: 49,5 H: 46,4	R: 84,9 M: 85,5 H: 84,4
Mali	R: 36,9 M: 37,8 H: 35,9	R: 85,1 M: 84,9 H: 85,3	R: 63,0 M: 61,9 H: 64,1	R: 81,4 M: 80,9 H: 81,8	R: 58,3 M: 58,1 H: 58,5	R: 56,1 M: 55,5 H: 56,7
Zambia	R: 36,2 M: 33,7 H: 38,6	R: 97,8 M: 98,3 H: 97,4	R: 95,8 M: 95,7 H: 95,8	R: 94,0 M: 96,0 H: 92,1	R: 42,6 M: 39,1 H: 46,1	R: 92,5 M: 93,0 H: 91,9
Arabia Saudita	R: 35,9 M: 29,6 H: 40,5	Non applicable	R: 65,8 M: 65,2 H: 66,3	R: 83,1 M: 81,0 H: 84,6	Non applicable	R: 50,4 M: 45,0 H: 54,2
Kenia	R: 34,3 M: 33,8 H: 34,8	R: 98,5 M: 99,0 H: 98,0	R: 94,0 M: 94,7 H: 93,4	R: 96,4 M: 97,4 H: 95,4	R: 39,8 M: 36,7 H: 42,9	R: 95,5 M: 95,0 H: 96,0
Bulgaria	R: 33,1 M: 29,4 H: 36,8	R: 90,6 M: 89,6 H: 91,7	R: 83,0 M: 85,9 H: 80,1	R: 92,9 M: 93,4 H: 92,3	R: 43,0 M: 39,8 H: 46,2	R: 58,1 M: 54,0 H: 62,4
Paraguay	R: 33,0 M: 31,6 H: 34,5	R: 94,5 M: 97,1 H: 91,9	R: 88,0 M: 87,4 H: 88,5	R: 86,3 M: 87,7 H: 84,8	R: 48,3 M: 49,0 H: 47,6	R: 59,4 M: 57,9 H: 60,8

Total	P3 Respondieron todo correctamente	P3A (Sexo sin protección): Contestaron «Sí»	P3B (Abrazos o apretones de manos): Contestaron «no»	P3C (Compartir jeringuillas): Contestaron «Sí»»	P3D (Besos): Contestaron «no»	P3E (Compartir el baño): Ont Contestaron «no»
Guinea	R: 32,2 M: 30,4 H: 34,1	R: 79,0 M: 75,5 H: 82,5	R: 65,5 M: 65,5 H: 65,5	R: 74,6 M: 73,9 H: 75,2	R: 56,7 M: 56,0 H: 57,3	R: 52,9 M: 53,6 H: 52,2
Bolivia (Estado Plurinacional de)	R: 32,2 M: 32,0 H: 32,5	R: 93,8 M: 94,9 H: 92,8	R: 86,2 M: 87,6 H: 84,8	R: 82,2 M: 83,6 H: 80,9	R: 52,8 M: 52,0 H: 53,6	R: 57,2 M: 53,6 H: 60,5
Burkina Faso	R: 31,3 M: 34,4 H: 28,0	R: 87,5 M: 88,5 H: 86,4	R: 73,9 M: 74,7 H: 73,0	R: 81,5 M: 84,1 H: 78,7	R: 57,5 M: 62,4 H: 52,4	R: 65,8 M: 71,4 H: 59,7
Uganda	R: 31,0 M: 26,4 H: 36,2	R: 97,4 M: 97,5 H: 97,3	R: 90,1 M: 89,0 H: 91,2	R: 90,7 M: 89,0 H: 92,6	R: 39,4 M: 36,2 H: 42,9	R: 92,1 M: 93,2 H: 90,9
Ucrania	R: 30,9 M: 31,1 H: 30,7	R: 94,0 M: 93,4 H: 94,7	R: 81,1 M: 84,5 H: 77,1	R: 91,1 M: 92,8 H: 89,2	R: 44,9 M: 45,1 H: 44,8	R: 53,5 M: 54,3 H: 52,5
Congo (Brazzaville)	R: 30,6 M: 30,1 H: 31,2	R: 80,7 M: 79,4 H: 82,1	R: 80,6 M: 79,0 H: 82,3	R: 76,6 M: 75,0 H: 78,4	R: 57,3 M: 56,4 H: 58,3	R: 68,2 M: 69,5 H: 66,9
República Dominicana	R: 30,3 M: 29,8 H: 30,9	R: 94,4 M: 96,2 H: 92,6	R: 91,4 M: 92,5 H: 90,3	R: 89,2 M: 91,2 H: 87,0	R: 42,9 M: 41,5 H: 44,4	R: 70,5 M: 71,0 H: 69,9
Costa Rica	R: 30,0 M: 28,2 H: 32,0	R: 97,3 M: 97,2 H: 97,4	R: 87,5 M: 89,3 H: 85,5	R: 93,0 M: 95,0 H: 91,0	R: 39,0 M: 36,7 H: 41,5	R: 75,9 M: 77,0 H: 74,8
Kazajstán	R: 27,6 M: 28,0 H: 27,2	R: 90,2 M: 90,6 H: 89,7	R: 79,8 M: 82,3 H: 77,1	R: 90,2 M: 91,8 H: 88,4	R: 45,4 M: 47,1 H: 43,6	R: 50,1 M: 51,6 H: 48,5
Tailandia	R: 27,5 M: 22,4 H: 33,5	R: 95,4 M: 94,5 H: 96,5	R: 88,9 M: 88,4 H: 89,5	R: 92,8 M: 92,8 H: 92,9	R: 37,5 M: 34,2 H: 41,3	R: 75,5 M: 72,7 H: 78,8
Rumanía	R: 26,4 M: 22,5 H: 30,2	R: 87,1 M: 83,6 H: 90,6	R: 78,8 M: 74,7 H: 82,8	R: 84,8 M: 81,8 H: 87,8	R: 37,8 M: 34,9 H: 40,6	R: 50,3 M: 42,9 H: 57,4

Total	P3 Respondieron todo correctamente	P3A (Sexo sin protección): Contestaron «Sí»	P3B (Abrazos o apretones de manos): Contestaron «no»	P3C (Compartir jeringuillas): Contestaron «Sí»»	P3D (Besos): Contestaron «no»	P3E (Compartir el baño): Ont Contestaron «no»
Pakistán	R: 25,3 M: 20,5 H: 29,9	Non applicable	R: 46,9 M: 47,8 H: 46,0	R: 90,3 M: 88,6 H: 91,9	Non applicable	R: 38,7 M: 34,8 H: 42,4
Argelia	R: 23,8 M: 22,5 H: 25,1	R: 77,8 M: 77,0 H: 78,6	R: 64,7 M: 66,8 H: 62,9	R: 88,9 M: 87,0 H: 90,6	R: 39,1 M: 37,0 H: 41,0	R: 43,9 M: 43,8 H: 44,0
Kirguistán	R: 23,3 M: 23,4 H: 23,2	R: 92,5 M: 92,8 H: 92,1	R: 73,2 M: 75,1 H: 71,3	R: 93,4 M: 94,6 H: 92,1	R: 46,9 M: 45,4 H: 48,5	R: 41,2 M: 40,9 H: 41,5
China	R: 16,0 M: 16,1 H: 15,9	R: 80,7 M: 81,1 H: 80,4	R: 76,7 M: 78,1 H: 75,6	R: 81,4 M: 81,2 H: 81,6	R: 29,9 M: 29,9 H: 29,8	R: 40,3 M: 38,3 H: 42,1
Filipinas	R: 15,3 M: 16,1 H: 14,5	R: 96,0 M: 96,7 H: 95,3	R: 68,0 M: 71,2 H: 64,7	R: 79,9 M: 79,9 H: 80,0	R: 29,5 M: 31,5 H: 27,3	R: 47,5 M: 48,9 H: 46,1
Albania	R: 13,2 M: 10,7 H: 15,8	R: 83,1 M: 83,6 H: 82,6	R: 54,7 M: 53,2 H: 56,2	R: 82,6 M: 84,5 H: 80,8	R: 27,3 M: 25,3 H: 29,4	R: 34,5 M: 31,6 H: 37,6
Líbano	R: 13,0 M: 12,2 H: 13,8	R: 81,9 M: 79,8 H: 84,1	R: 49,2 M: 51,2 H: 47,2	R: 82,0 M: 80,4 H: 83,5	R: 28,8 M: 30,9 H: 26,8	R: 34,3 M: 32,9 H: 35,6
India	R: 11,1 M: 11,3 H: 11,0	R: 66,3 M: 63,3 H: 68,7	R: 53,0 M: 53,5 H: 52,6	R: 70,9 M: 69,8 H: 71,8	R: 38,1 M: 36,6 H: 39,3	R: 39,9 M: 38,7 H: 40,8
Indonesia	R: 11,0 M: 8,1 H: 13,9	R: 90,1 M: 91,2 H: 89,0	R: 56,8 M: 56,7 H: 57,0	R: 85,8 M: 85,4 H: 86,1	R: 23,5 M: 23,9 H: 23,1	R: 44,9 M: 41,1 H: 48,7
Ghana	R: 9,6 M: 8,2 H: 11,0	R: 94,9 M: 94,8 H: 95,0	R: 79,6 M: 77,6 H: 81,6	R: 86,5 M: 84,8 H: 88,2	R: 18,3 M: 18,5 H: 18,2	R: 75,0 M: 73,8 H: 76,1
Marruecos	R: 8,0 M: 6,7 H: 9,2	R: 81,1 M: 79,5 H: 82,7	R: 42,5 M: 42,5 H: 42,6	R: 81,5 M: 82,0 H: 81,0	R: 16,8 M: 14,6 H: 19,1	R: 25,8 M: 23,9 H: 27,6

Total	P3 Respondieron todo correctamente	P3A (Sexo sin protección): Contestaron «Sí»	P3B (Abrazos o apretones de manos): Contestaron «no»	P3C (Compartir jeringuillas): Contestaron «Sí»»	P3D (Besos): Contestaron «no»	P3E (Compartir el baño): Ont Contestaron «no»
Egipto	R: 3,5 M: 3,2 H: 3,8	R: 71,9 M: 64,6 H: 78,7	R: 22,3 M: 26,3 H: 18,6	R: 87,2 M: 85,2 H: 89,1	R: 14,8 M: 15,6 H: 13,9	R: 18,3 M: 17,5 H: 19,0

Nota: En Pakistán y Arabia Saudita, se omitieron las preguntas P3A y P3D. En Arabia Saudita, se preguntó una versión modificada de P3B: «Según tus conocimientos, ¿se puede transmitir el VIH de alguna de las siguientes formas? Dando la mano.» Para analizar este capítulo, la forma modificada de la P3B se trata de la misma forma que la pregunta original cuando se informa de los resultados.

Fuente: Encuesta global de la OIT sobre la discriminación por el VIH en el mundo del trabajo (2021)



Patrones demográficos clave

Las variaciones son evidentes cuando se analizan los conocimientos sobre la transmisión del VIH por variables demográficas clave, especialmente el nivel educativo.

Diferencias claras por nivel educativo

Las personas con el nivel educativo más alto (superior, el equivalente a 16 o más años de escolarización), con un 41,7 %, tienen tres veces más probabilidades que quienes tienen un nivel educativo primario (de cero a ocho años de educación), con un 14,1 %, que respondió correctamente a todas las opciones sobre cómo se transmite el VIH. Aquellos que tienen una educación secundaria (de 9 a 15 años de escolarización) se encuentran entre los dos polos, con un 28,0 % que respondió a todas las opciones correctamente. Este patrón generalmente se mantiene en la mayoría de las regiones, aunque en diversos grados, y con respecto tanto a mujeres como a hombres.

También existen algunas diferencias entre las cohortes de edad, pero no están tan polarizados como los resultados por nivel educativo.

En África Oriental y Meridional, el conocimiento sobre cómo se transmite el VIH es relativamente alto en todas las categorías educativas, con una ligera ventaja para el grupo con el nivel educativo más alto. Sin embargo, en algunas regiones, como Oriente Medio y África del Norte, y América Latina y el Caribe, las diferencias entre los niveles educativos son considerables, sobre todo cuando se comparan las cohortes de educación primaria y superior (ver gráfico 3.4).

► Gráfico 3.4. Conocimiento de cómo se transmite el VIH, por nivel educativo

Porcentajes de personas que respondieron correctamente a cada pregunta indicada en la P3:

P3: Según tus conocimientos, ¿se puede transmitir el VIH de alguna de las siguientes formas?

P3A: Sexo sin protección (respuesta correcta: Sí)

P3B: Abrazos o apretones de manos (respuesta correcta: No)

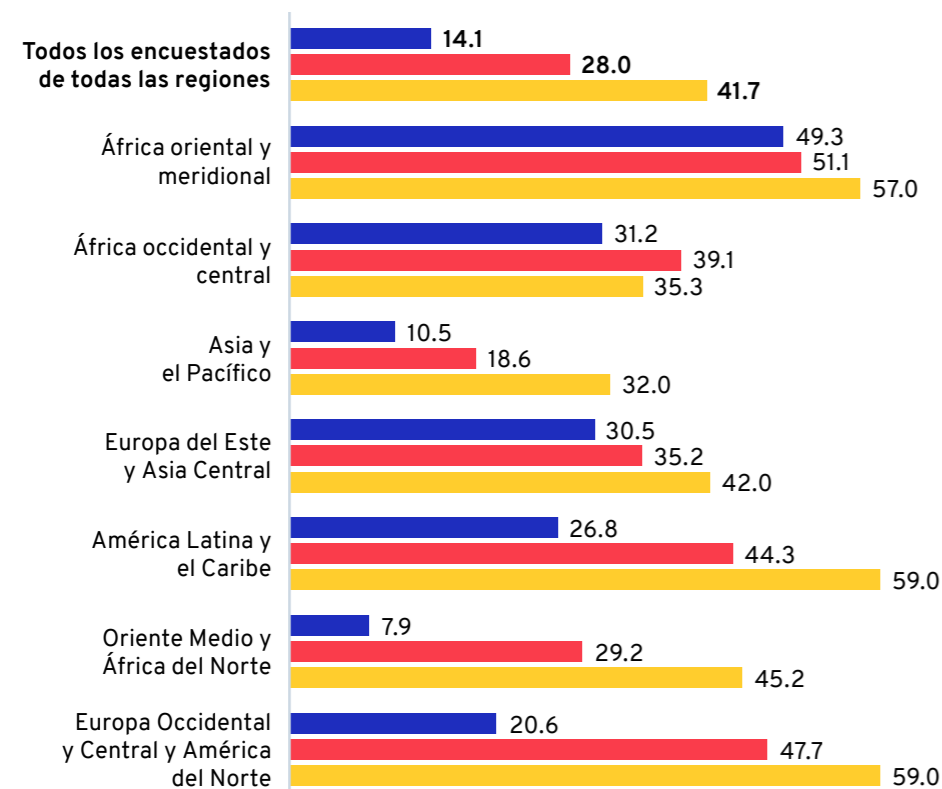
P3C: Compartir jeringuillas (respuesta correcta: Sí)

P3D: Besos (respuesta correcta: No)

P3E: Compartir el baño (respuesta correcta: No)

Todas las personas encuestadas

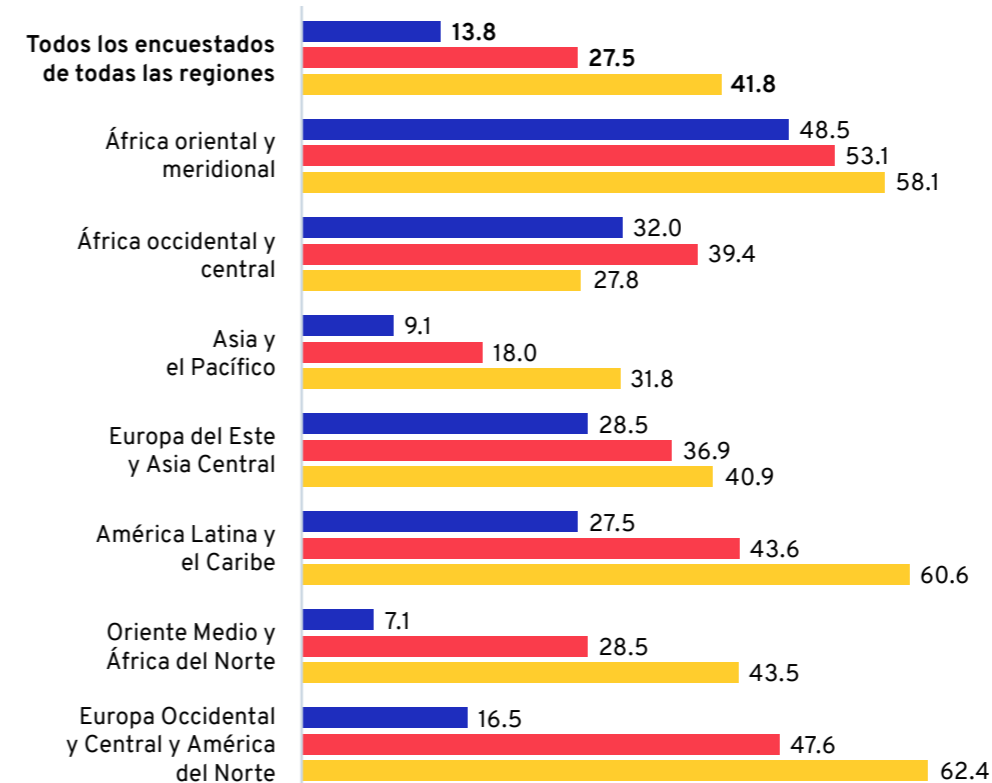
■ Primaria ■ Secundaria ■ Superior



► Gráfico 3.4. (continuación)

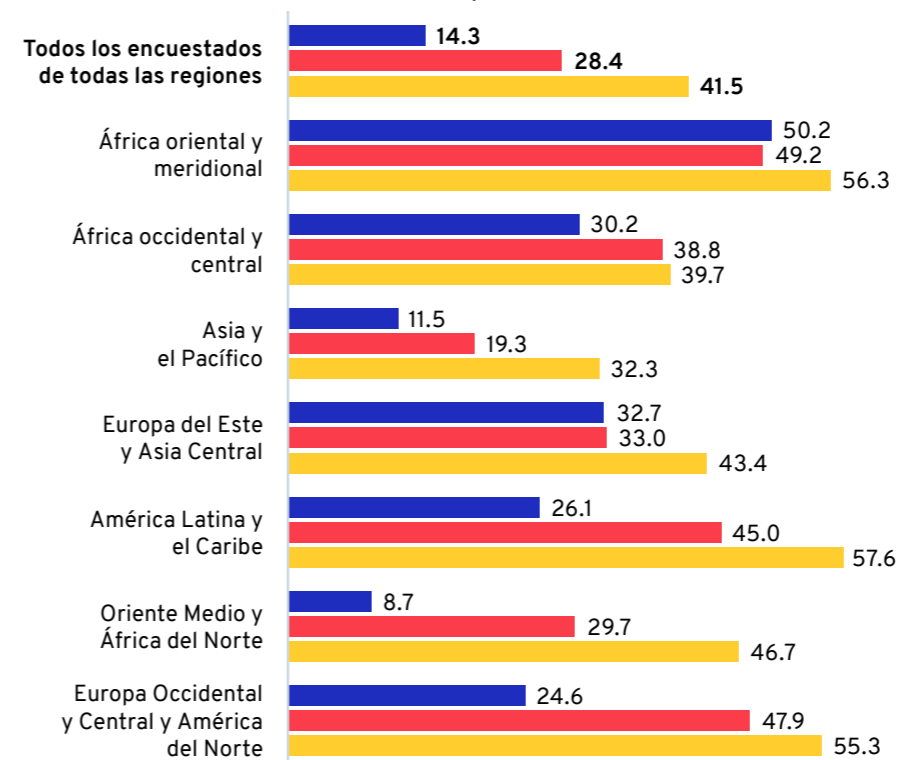
Mujeres

■ Primaria ■ Secundaria ■ Superior



Hombres

■ Primaria ■ Secundaria ■ Superior



Fuente: Encuesta global de la OIT sobre la discriminación por el VIH en el mundo del trabajo (2021)

A nivel mundial, el grupo de edad más joven tiene más conocimientos que el de mayor edad.

Los resultados sobre la relación entre la edad y el conocimiento de cómo se transmite el VIH muestran que, en todas las regiones, el 23,9 % de las personas de entre 15 y 29 años respondieron correctamente a todos los elementos sobre cómo se transmite el VIH, mientras que el 19,2 % de mayor edad (55 años o más) hizo lo mismo.

Estos niveles indican que las personas encuestadas más jóvenes generalmente tienen más probabilidades que las de mayor edad de responder correctamente todas las opciones sobre cómo se transmite el VIH, un hallazgo que se repite en la mayoría de las regiones, incluso al examinar los resultados entre mujeres y hombres (ver gráfico 3.5).

► Gráfico 3.5. Conocimiento de cómo se transmite el VIH, por cohorte de edad

Porcentajes de personas que respondieron correctamente a cada pregunta indicada en la P3:

P3: Según tus conocimientos, ¿se puede transmitir el VIH de alguna de las siguientes formas?

P3A: Sexo sin protección (respuesta correcta: Sí)

P3B: Abrazos o apretones de manos (respuesta correcta: No)

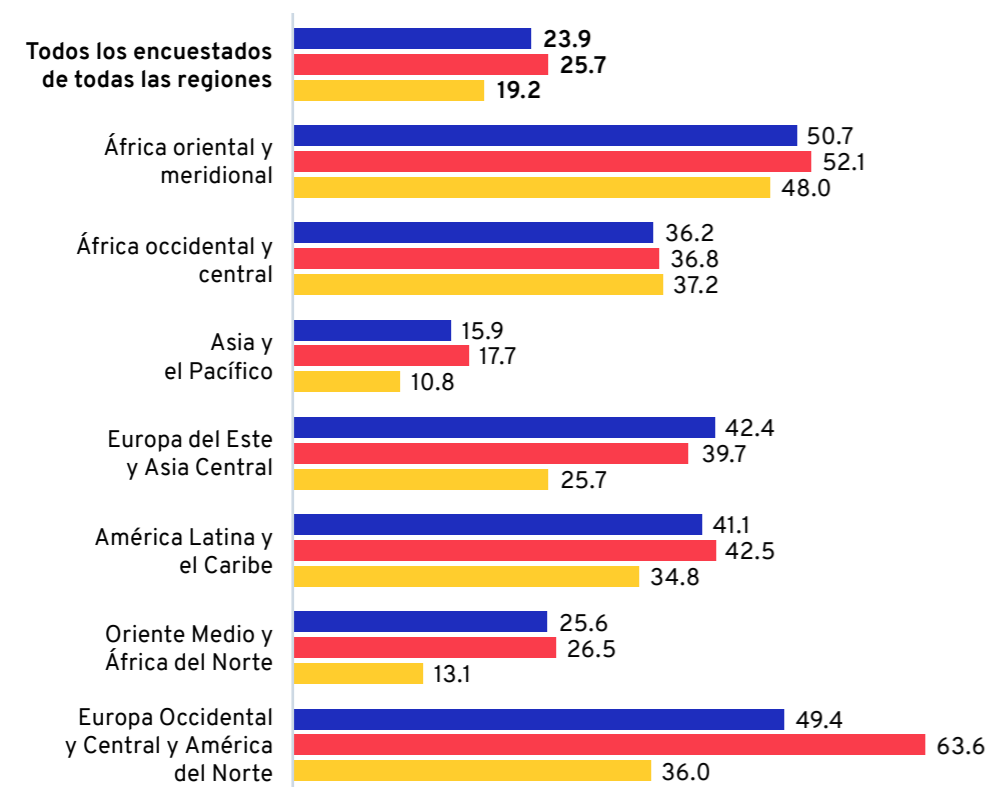
P3C: Compartir jeringuillas (respuesta correcta: Sí)

P3D: Besos (respuesta correcta: No)

P3E: Compartir el baño (respuesta correcta: No)

Todas las personas encuestadas

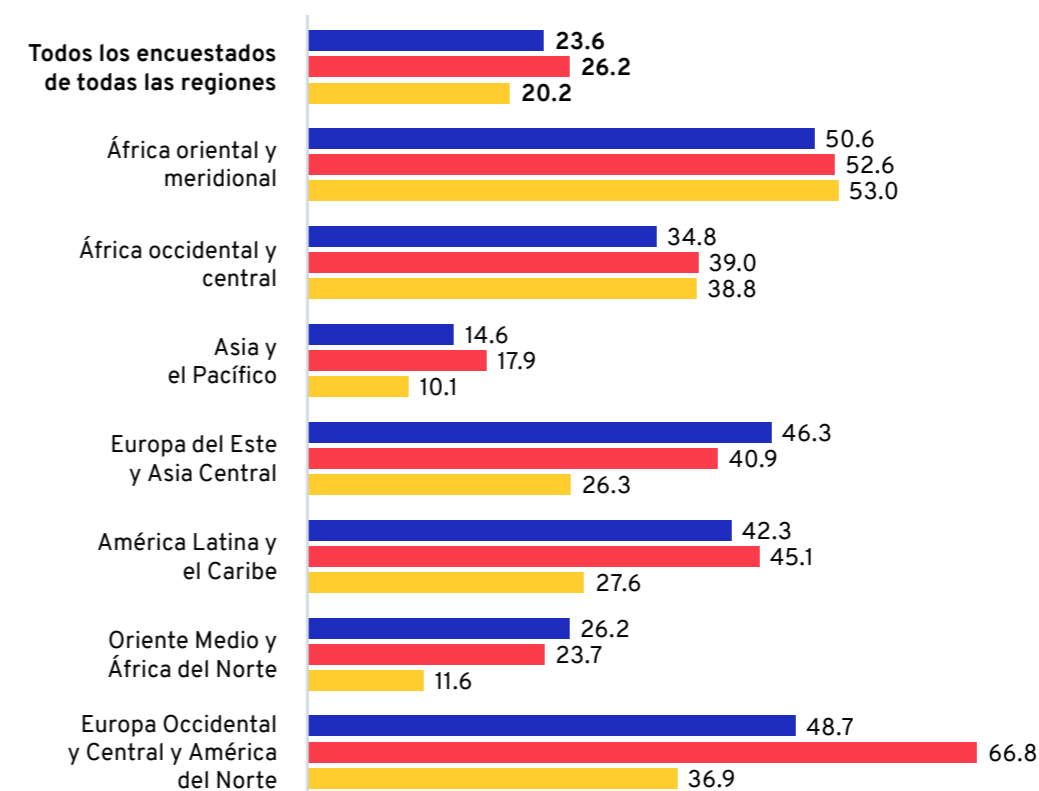
■ Edad 15-29 ■ Edad 30-54 ■ Edad 55+



► Gráfico 3.5. (continuación)

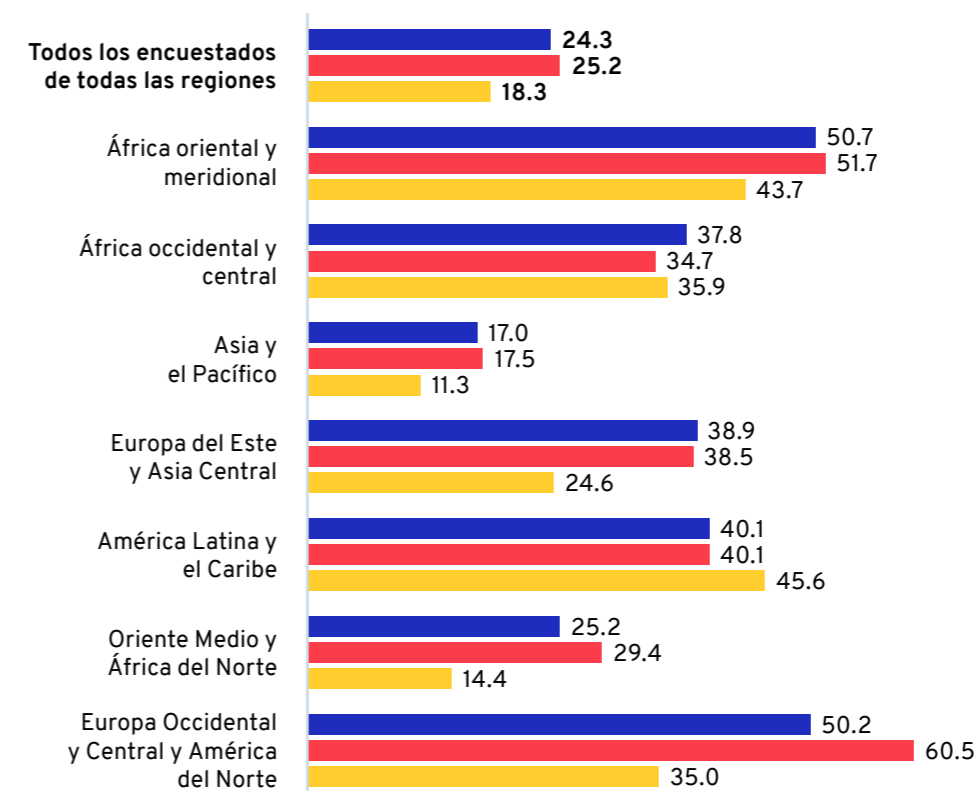
Mujeres

■ Edad 15-29 ■ Edad 30-54 ■ Edad 55+



Hombres

■ Edad 15-29 ■ Edad 30-54 ■ Edad 55+



Fuente: Encuesta global de la OIT sobre la discriminación por el VIH en el mundo del trabajo (2021)

La relación entre la ocupación laboral y el conocimiento sobre la transmisión del VIH es menos clara

A nivel mundial, entre las personas encuestadas que están empleadas de alguna manera⁹ y las personas que no trabajan, el conocimiento de cómo se transmite el VIH, basado en los porcentajes de personas encuestadas que respondieron correctamente a todas las opciones de la P3, es ligeramente mayor entre quienes tienen una ocupación laboral, con un 25,3 %, en comparación con el 21,9 % que no tienen una ocupación laboral. Esta discrepancia es más notable entre las mujeres que entre todas las personas encuestadas: el 27,6 % de las mujeres con una ocupación laboral respondieron correctamente a todas las preguntas sobre cómo se transmite el VIH, en comparación con el 21,4 % de las mujeres que no trabajan. Entre los hombres, la diferencia entre los dos grupos es insignificante a nivel general.

En la mayoría de las regiones, las personas con una ocupación laboral tienen una probabilidad ligeramente mayor que las que no trabajan de responder correctamente a todas las preguntas sobre cómo se transmite el VIH. En África oriental y meridional, sin embargo, ocurre lo contrario tanto para las mujeres como para los hombres. Este hallazgo necesita una mayor investigación, ya que las razones de las relaciones entre las variables no están claras. En América Latina y el Caribe, las diferencias son más notables entre las mujeres que entre los hombres (ver gráfico 3.6).

► Gráfico 3.6. Conocimiento de cómo se transmite el VIH, por ocupación laboral

Porcentajes de personas que respondieron correctamente a cada pregunta indicada en la P3:

P3: Según tus conocimientos, ¿se puede transmitir el VIH de alguna de las siguientes formas?

P3A: Sexo sin protección (respuesta correcta: Sí)

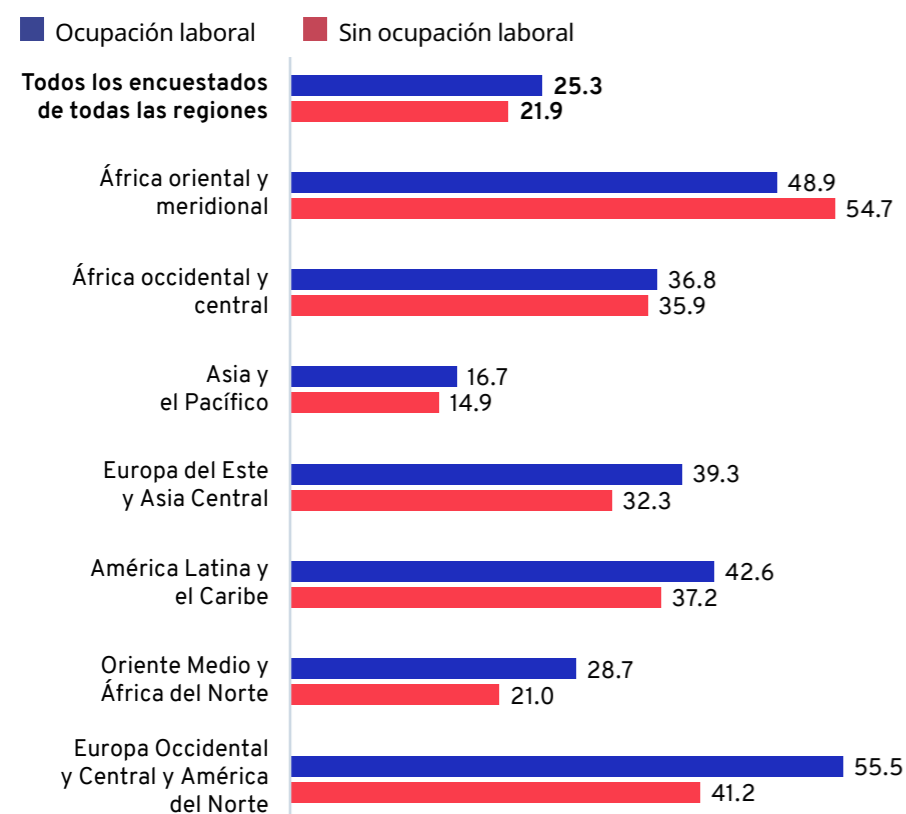
P3B: Abrazos o apretones de manos (respuesta correcta: No)

P3C: Compartir jeringuillas (respuesta correcta: Sí)

P3D: Besos (respuesta correcta: No)

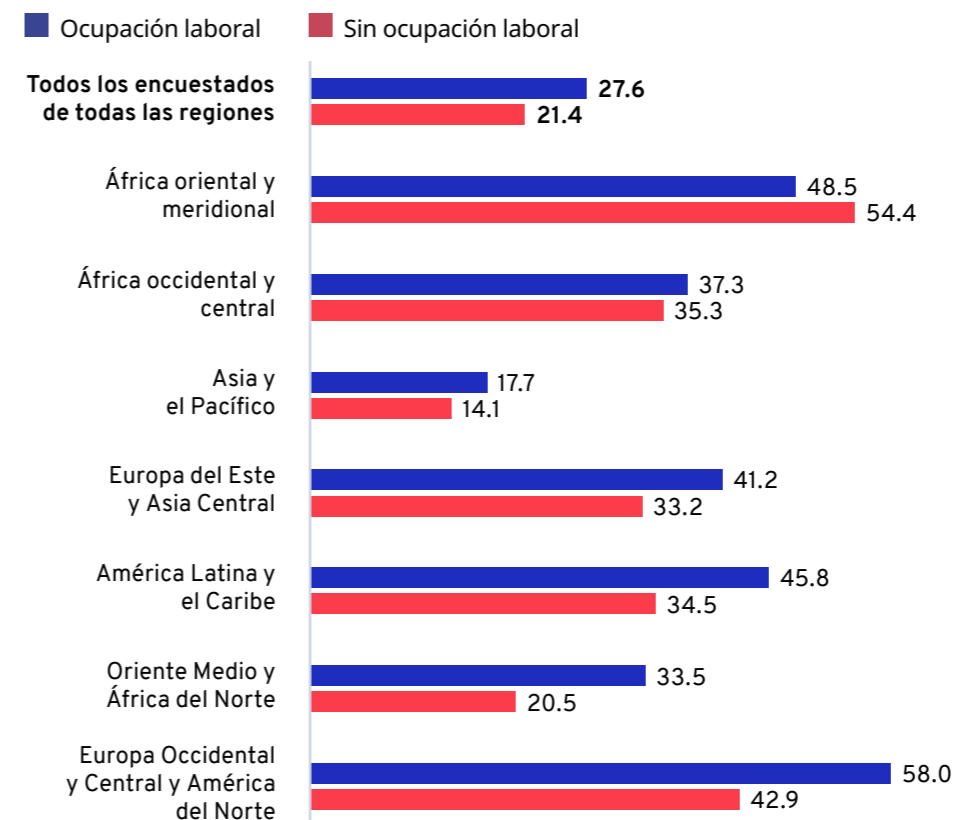
P3E: Compartir el baño (respuesta correcta: No)

Todas las personas encuestadas

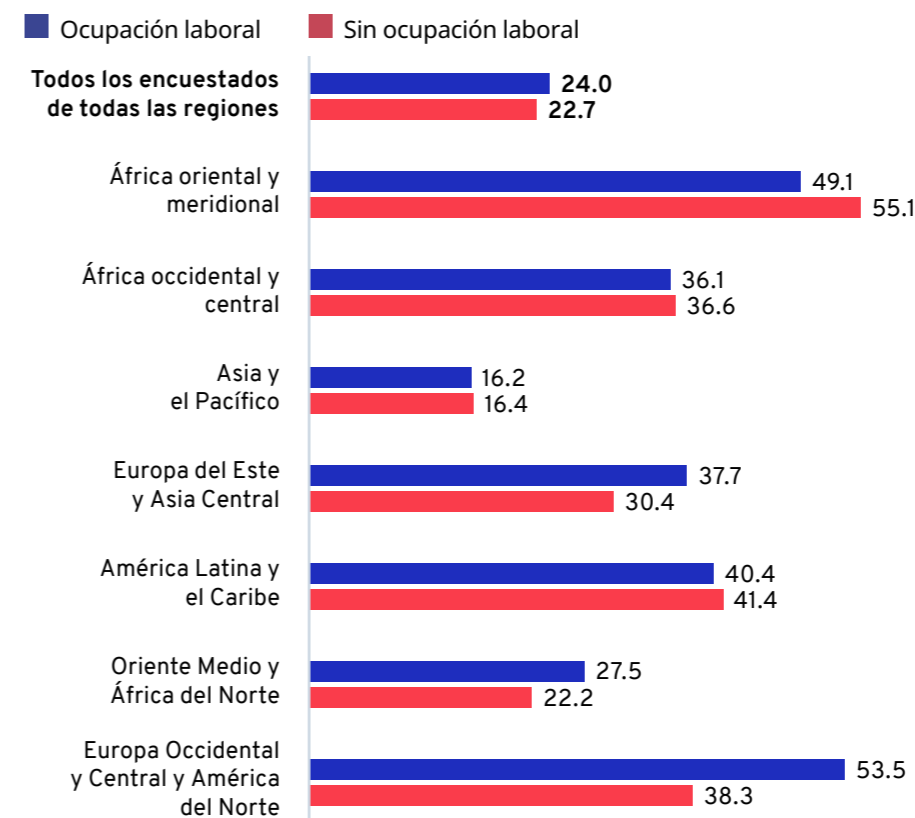


► Gráfico 3.6. (continuación)

Mujeres



Hombres



⁹ Incluye a aquellas personas que están empleadas a tiempo completo o parcial, independientemente de que su situación laboral sea por cuenta propia o ajena.

Fuente: Encuesta global de la OIT sobre la discriminación por el VIH en el mundo del trabajo (2021)

Tasas de prevalencia del VIH, conocer a alguien con VIH y saber cómo se transmite el virus

Varios de los países que cuentan con altos niveles de conocimiento sobre cómo se transmite el VIH, como Sudáfrica, también tienen tasas de prevalencia del VIH comparativamente altas, lo que significa al menos tres veces la tasa de prevalencia global de 2019 determinada por el Banco Mundial utilizando estimaciones de ONUSIDA.¹⁰ De hecho, la tasa de prevalencia del VIH entre las personas de 15 a 49 años en Sudáfrica, del 19 % en 2019, es 27,1 veces mayor que la tasa mundial.

La correlación, una medida estadística de la fuerza de la relación entre dos variables¹¹, entre la prevalencia del VIH entre las personas de 15 a 49 años en un país y el porcentaje de personas que respondieron correctamente a todos los elementos de la P3 es positiva y se mantiene en 0,449. Este número indica una asociación positiva moderadamente fuerte y es estadísticamente significativa.¹²

Se puede encontrar una relación más simple, y potencialmente más poderosa, si examinamos el porcentaje de personas encuestadas en un país que dicen haber conocido a una persona que vive con el VIH, en comparación con el porcentaje de personas encuestadas que respondieron correctamente todas las preguntas sobre cómo se transmite el VIH. La correlación entre estas dos series de datos es positiva y se sitúa en un valor superior de 0,547, lo que también indica una fuerza moderada y se comporta de una manera más predecible (lineal) (ver gráfico 3.7). También es estadísticamente significativa.

Esta relación indica que, en general, los países donde porcentajes relativamente altos de personas han conocido personalmente a alguien que vive con el VIH también tienen porcentajes relativamente altos de personas que comprenden cómo se transmite y cómo no se transmite el VIH.



10 El Banco Mundial, «Prevalence of HIV, Total (% of Population Ages 15-49): UNAIDS Estimates». Nota: En 2019, en África oriental y meridional, se registraron tasas de prevalencia más altas que las de Sudáfrica en Suazilandia, Lesoto y Botsuana; sin embargo, estos países no se incluyeron en la encuesta global de la OIT sobre la discriminación por el VIH en el mundo del trabajo.

11 El coeficiente de correlación de Pearson asume una relación lineal entre dos variables. El coeficiente puede tomar cualquier valor entre -1 y 1. Un valor de (o Cercano a) -1 indica una relación negativa perfecta; los valores más cercanos a 1 indican una relación positiva perfecta. Un valor de 0 indica que no hay relación.

12 La correlación es significativa al nivel 0,01 (dos colas).

► Gráfico 3.7. Proporción de personas que saben cómo se transmite el VIH, en comparación con los porcentajes de personas que dicen haber conocido a alguien con el VIH, por país

Porcentajes de personas que respondieron correctamente a cada opción indicada en la P3 (se indican a continuación), en comparación con el porcentaje de personas que responden afirmativamente a la P5: ¿Has conocido personalmente alguna vez a alguien con VIH?

P3: Según tus conocimientos, ¿se puede transmitir el VIH de alguna de las siguientes formas?

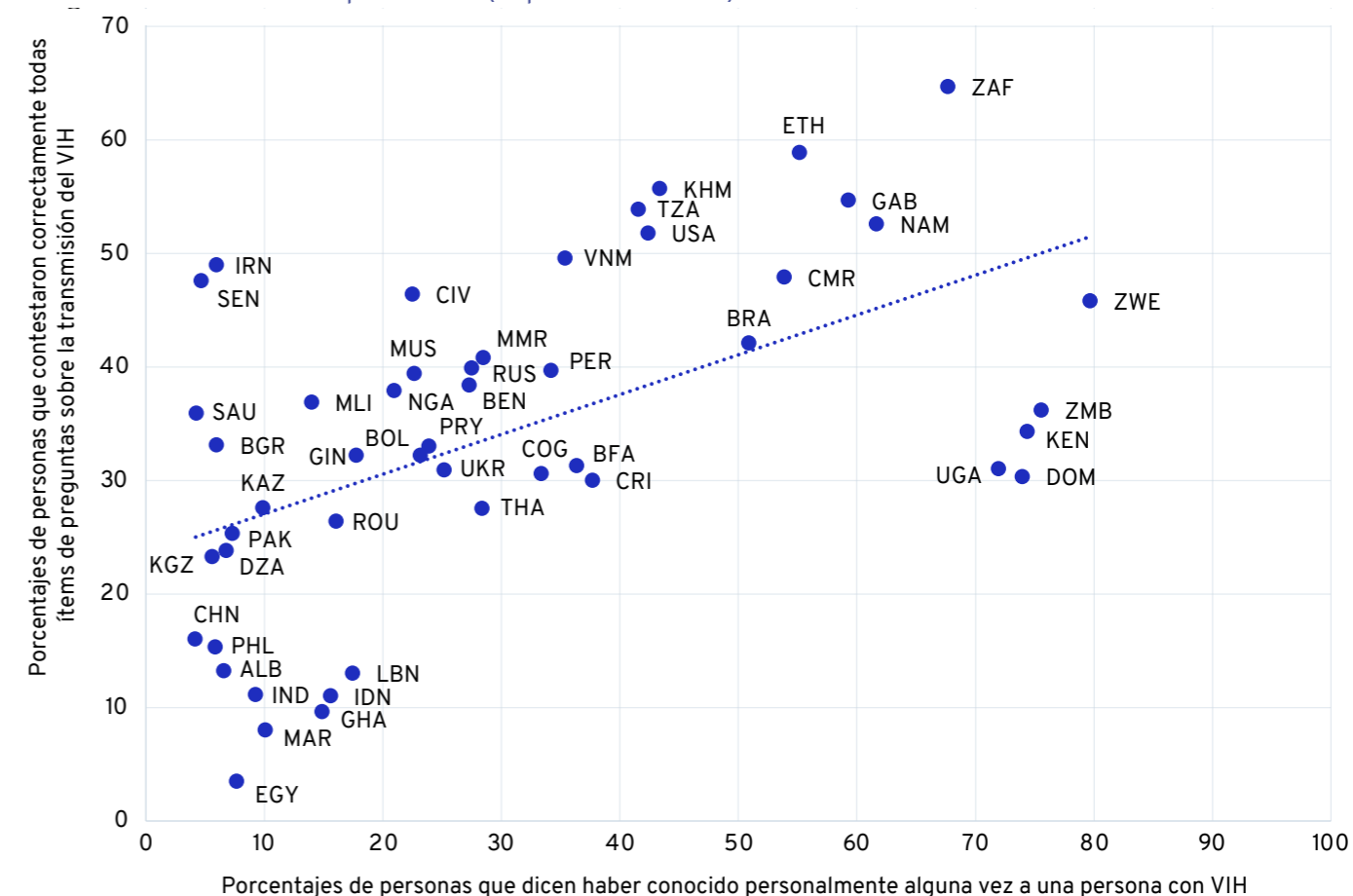
P3A: Sexo sin protección (respuesta correcta: Sí)

P3B: Abrazos o apretones de manos (respuesta correcta: No)

P3C: Compartir jeringuillas (respuesta correcta: Sí)

P3D: Besos (respuesta correcta: No)

P3E: Compartir el baño (respuesta correcta: No)



Nota: Consulte la tabla A.1 del anexo para obtener una lista de agrupaciones regionales, códigos de países y nombres de países correspondientes.

Fuente: Encuesta global de la OIT sobre la discriminación por el VIH en el mundo del trabajo (2021)

Una mejor comprensión de la transmisión del VIH generalmente se asocia con una mayor probabilidad de decir que las personas que viven con el VIH deberían poder trabajar directamente con otras personas que no tienen el VIH

Otra investigación relacionada con la percepción pública del VIH y el sida indica que una mayor comprensión pública de cómo se transmite el VIH puede resultar en actitudes menos estigmatizantes hacia las personas que viven con el VIH.¹³ La encuesta global de la OIT sobre la

discriminación por el VIH en el mundo del trabajo se basa en esta investigación para examinar los factores que pueden contribuir a reforzar o reducir las opiniones discriminatorias hacia las personas que viven con el VIH en el entorno laboral.

13 Qais Alemi and Carl Stempel, «Association Between HIV Knowledge and Stigmatizing Attitudes Towards People Living with HIV in Afghanistan: Findings from the 2015 Afghanistan Demographic and Health Survey», *International Health* 11, No. 6 (2019), 440-446.

La encuesta indica que las personas que comprenden mejor cómo se transmite el VIH generalmente tienen más probabilidades de estar de acuerdo en que las personas que viven con el VIH deberían poder trabajar directamente con otras personas que no tienen el VIH. En general, el 77,5 % de las personas que respondieron correctamente todas las preguntas de la P3 sobre cómo se transmite el VIH dicen que las personas que viven con el VIH deberían poder trabajar directamente con otras personas que no tienen VIH. Esta cifra cae al 63,6 % entre quienes respondieron incorrectamente a una de las preguntas.¹⁴ Entre los que respondieron incorrectamente a dos o más preguntas sobre cómo se transmite el VIH, menos de un tercio (32,1 %) de las personas encuestadas dice que las personas que viven con el VIH deberían poder trabajar directamente con personas que no tienen VIH.

Este patrón se mantiene en todas las regiones: las personas que comprenden mejor cómo se transmite el VIH generalmente tienen más probabilidades de estar de acuerdo en que las personas que viven con el VIH deben poder trabajar directamente con otras personas que no tienen el VIH. Incluso en las regiones que, en general, tienen los porcentajes más bajos de personas encuestadas que dicen que las personas que viven con el VIH deberían poder trabajar directamente con otras personas que no tienen el VIH, Asia y el Pacífico, Oriente Medio y África del Norte, aproximadamente dos tercios de los que respondieron correctamente a todas las opciones dicen «permitir» para la P1 de la encuesta. Las tendencias son similares entre mujeres y hombres; para ambos grupos, un mayor conocimiento se corresponde con un mayor porcentaje de encuestadas que dicen «permitir» (ver gráfico 3.8).

► **Gráfico 3.8. Porcentaje de personas encuestadas que dicen que las personas que viven con el VIH deberían poder trabajar directamente con otras personas que no tienen el VIH, según el conocimiento de la transmisión del VIH.**

Porcentajes de personas que dicen «permitir» en la P1: ¿Crees que a las personas que tienen el VIH se les debería permitir o no trabajar en cualquier tipo de trabajo en contacto directo con otras personas que NO tienen el VIH?, en comparación con cuántas preguntas se respondieron correcta o incorrectamente en la P3: P3: Según tus conocimientos, ¿se puede transmitir el VIH de alguna de las siguientes formas?

P3A: Sexo sin protección (respuesta correcta: Sí)

P3B: Abrazos o apretones de manos (respuesta correcta: No)

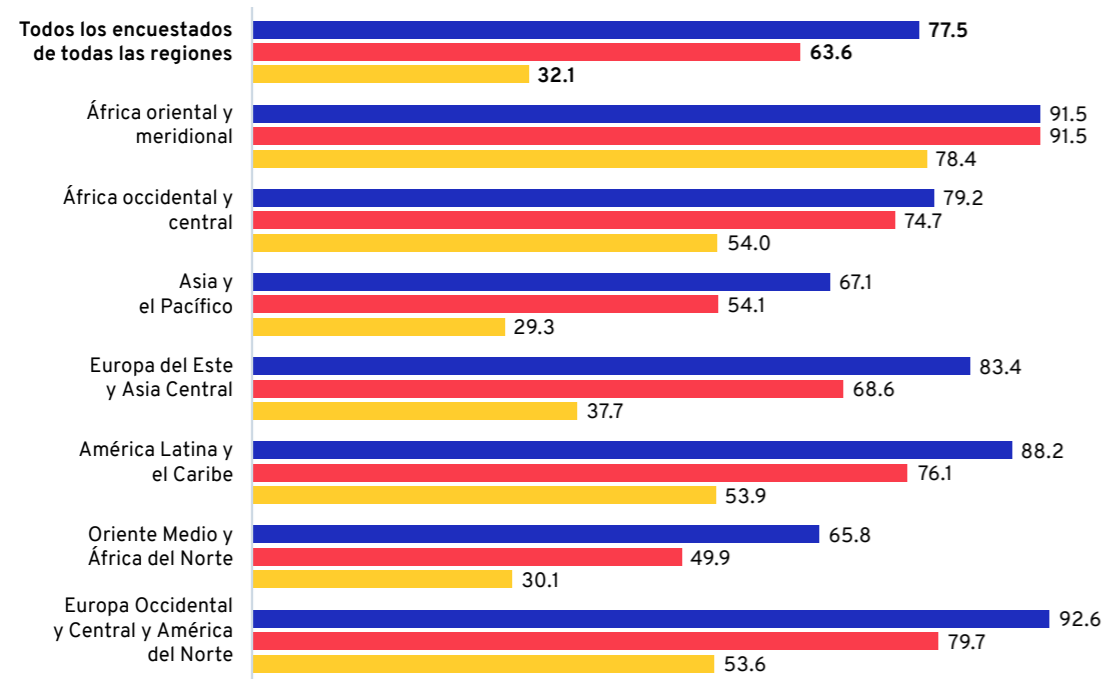
P3C: Compartir jeringuillas (respuesta correcta: Sí)

P3D: Besos (respuesta correcta: No)

P3E: Compartir el baño (respuesta correcta: No)

Todas las personas encuestadas

- Respondió correctamente todos los elementos de la P3 y dijo «permitir» en la P1
- Respondió incorrectamente un elemento de la P3 y dijo «permitir» en la P1
- Respondió incorrectamente dos o más elementos de la P3 y dijo «permitir» en la P1

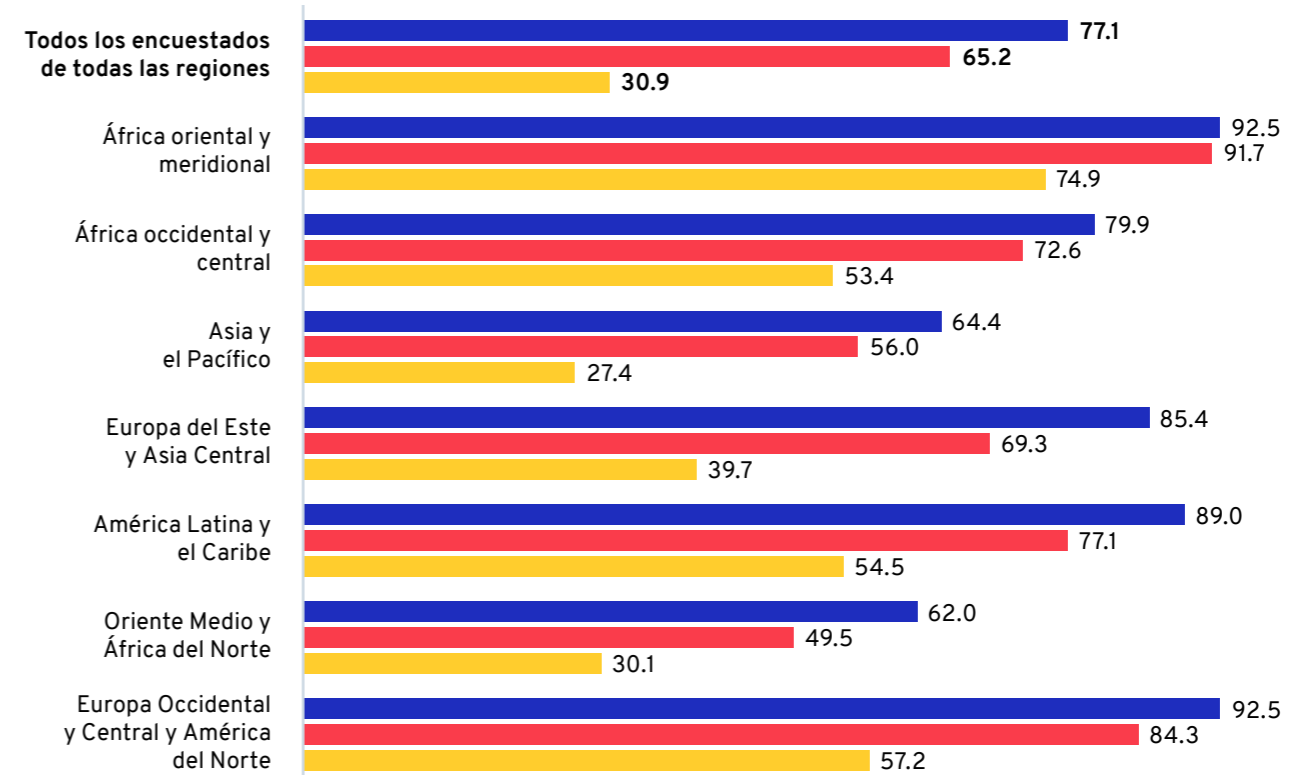


14 Independientemente de si se les preguntó cinco elementos en total (como la mayoría de las personas encuestadas) o tres elementos, como se hizo en Pakistán y Arabia Saudita

► **Gráfico 3.8. (continuación)**

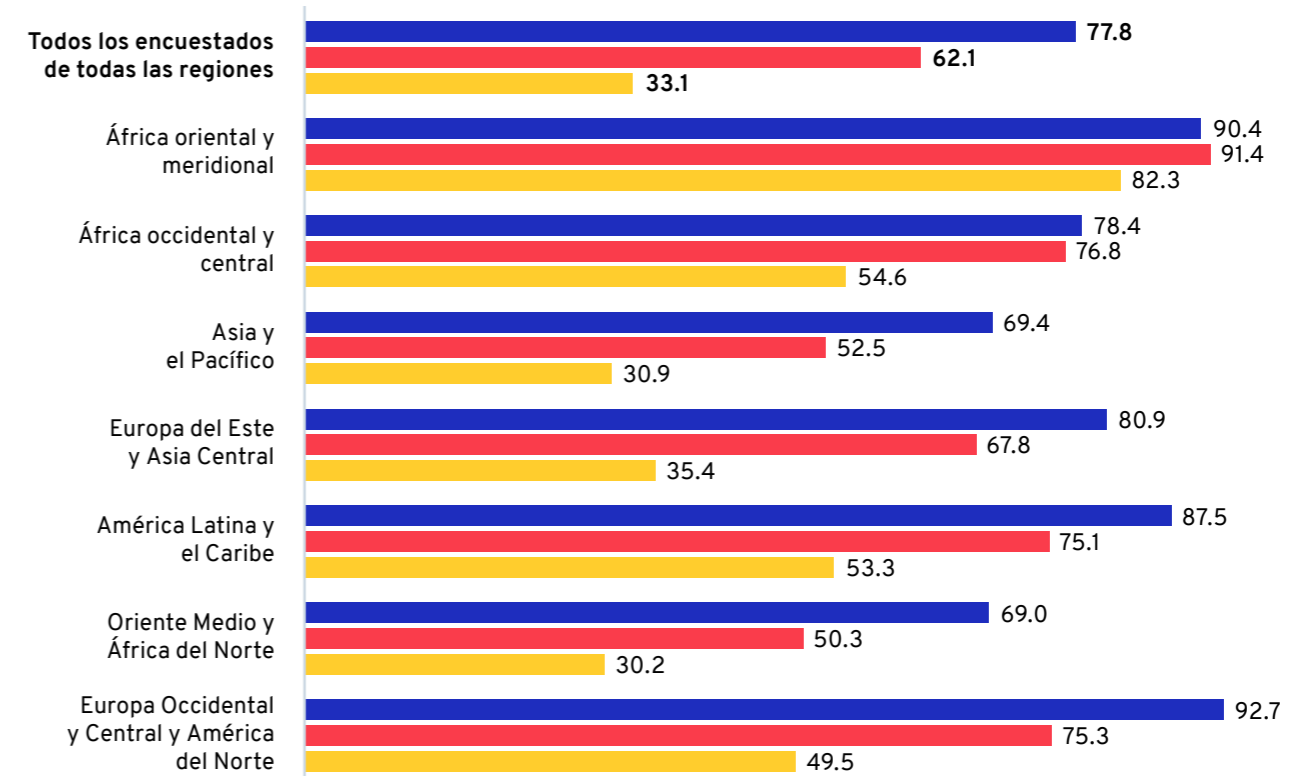
Mujeres

- Respondió correctamente todos los elementos de la P3 y dijo «permitir» en la P1
- Respondió incorrectamente un elemento de la P3 y dijo «permitir» en la P1
- Respondió incorrectamente dos o más elementos de la P3 y dijo «permitir» en la P1



Hombres

- Respondió correctamente todos los elementos de la P3 y dijo «permitir» en la P1
- Respondió incorrectamente un elemento de la P3 y dijo «permitir» en la P1
- Respondió incorrectamente dos o más elementos de la P3 y dijo «permitir» en la P1



Fuente: Encuesta global de la OIT sobre la discriminación por el VIH en el mundo del trabajo (2021)

► Conclusión

La encuesta global de la OIT sobre la discriminación por el VIH en el mundo del trabajo muestra que el conocimiento general del público sobre cómo se transmite el VIH es algo heterogéneo. En general, alrededor de una cuarta parte de las personas (23,9 %) respondió correctamente todas las preguntas de la encuesta sobre cómo se transmite el VIH. A nivel mundial, y en las siete regiones, la mayoría de las personas comprenden correctamente que el VIH se puede transmitir teniendo relaciones sexuales sin protección (83,0% en general) y compartiendo jeringuillas (83,7% en general). Sin embargo, un porcentaje sustancial de personas encuestadas expresó conceptos erróneos sobre cómo se transmite el VIH, como al compartir el baño (el 48,1 % no dio la respuesta correcta) o besarse (el 60,3 % no dio la respuesta correcta).

Los porcentajes relativamente altos de personas encuestadas que respondieron incorrectamente a ciertas preguntas sobre la transmisión del VIH indican que las campañas de promoción y educación que se centren

en conceptos erróneos, como la transmisión del VIH al compartir baños, abrazarse o darse la mano y besarse, pueden ser más productivas para reducir la discriminación relacionada con el VIH en el entorno laboral que enfocarse en educar a las personas solo sobre los métodos de transmisión más conocidos (compartiendo jeringuillas y manteniendo relaciones sexuales sin protección).

Por otro lado, la encuesta indica que quienes comprenden mejor cómo se transmite el VIH generalmente tienen más probabilidades de estar de acuerdo en que las personas que viven con el VIH deberían poder trabajar directamente con otras personas que no tienen el VIH. Dada esa relación, los lugares de trabajo podrían mejorar la inclusión de las personas que viven con el VIH aumentando la difusión de información precisa sobre la transmisión del VIH.

El próximo capítulo revisa los resultados de la pregunta final de la encuesta, que examina el grado de apoyo de las personas a las pruebas obligatorias del VIH para acceder al empleo.

► Los porcentajes relativamente altos de personas encuestadas que respondieron incorrectamente a ciertas preguntas sobre la transmisión del VIH sugieren que las campañas de promoción y educación que se centren en los conceptos erróneos, como los relacionados con la transmisión del VIH al compartir baños, abrazarse o darse la mano y besarse, pueden ser más productivas para reducir la discriminación relacionada con el VIH en el entorno laboral que enfocarse en educar a las personas solo sobre los métodos de transmisión más conocidos (compartiendo jeringuillas y manteniendo relaciones sexuales sin protección).

► 4



Prueba obligatoria de detección del VIH para acceder al empleo

Introducción

La Recomendación núm. 200 de la OIT exige el respeto de los derechos humanos fundamentales de todos los trabajadores, incluido el respeto del derecho a no someterse a las pruebas exigidas y la divulgación del estado serológico, al tiempo que anima a todo el mundo a acceder a servicios de orientación y realizar pruebas de detección del VIH de manera voluntaria y confidencial. La Recomendación núm. 200 establece que las pruebas del VIH deben ser «verdaderamente voluntarias y realizarse sin coacción alguna, y los programas relativos a estas pruebas deben respetar las directrices internacionales sobre confidencialidad, orientación y consentimiento». Además, «No deberían exigirse pruebas de detección del VIH ni otras formas de detección del VIH a los trabajadores, con inclusión de los trabajadores migrantes, las personas que buscan un empleo y los solicitantes de empleo».¹

La OMS y ONUSIDA no apoyan la realización de pruebas de detección del VIH a individuos con base en motivos de salud pública.

Según la declaración de las organizaciones sobre los servicios de pruebas del VIH, «las pruebas del VIH, sin importar cómo se realicen, siempre deben respetar la elección personal y adherirse a los principios éticos y de derechos humanos. Las pruebas obligatorias o coaccionadas nunca son apropiadas, independientemente de dónde provenga esa coerción: proveedores de atención médica, parejas, miembros de la familia, empleadores, funcionarios encargados de hacer cumplir la ley u otros».²

A pesar de la orientación de las normas internacionales, los resultados de la encuesta global de la OIT sobre la discriminación por el VIH en el mundo del trabajo muestran un apoyo público significativo a las pruebas de detección obligatorias para acceder al empleo. Este capítulo examina los resultados en los 50 países a la pregunta de la encuesta sobre este tema (ver recuadro 4.1).

¹ OIT, «R200 - HIV and AIDS Recommendation, 2010 (No. 200)».

² OMS (Organización Mundial de la Salud) y ONUSIDA, *WHO, UNAIDS Statement on HIV Testing Services: New Opportunities and Ongoing Challenges*, 2017.



► Preguntas de la encuesta analizadas en este capítulo

► Recuadro 4.1

P4 de la encuesta; el capítulo también incluye un análisis que relaciona la P4 con la P1 y la P3A - E.

P4: En este país, ¿debería haber pruebas obligatorias de detección del VIH para acceder al empleo?
Sí, No, (Depende), (Ya hay pruebas obligatorias en este país), (No sabe), (No contesta)

Este capítulo también incorpora algunos análisis de la P1 y la P3, incluidas las opciones de la P3A - E:

P1: ¿Crees que a las personas que tienen el VIH se les debería permitir o no trabajar en cualquier tipo de trabajo en contacto directo con otras personas que NO tienen el VIH?
Permitir, No permitir, (Depende), (No sabe), (No contesta)

P3: Según tus conocimientos, ¿se puede transmitir el VIH de alguna de las siguientes formas?

P3A: Sexo sin protección
Sí, No, (No sabe), (No contesta)

P3B: Abrazos o apretones de manos
Sí, No, (No sabe), (No contesta)

P3C: Compartir jeringuillas
Sí, No, (No sabe), (No contesta)

P3D: Besos
Sí, No, (No sabe), (No contesta)

P3E: Compartir el baño
Sí, No, (No sabe), (No contesta)

Nota: P4, P1, P3 y P3A - E son códigos que indican los elementos de las preguntas de la encuesta. Para facilitar la referencia, estos códigos se utilizan a lo largo de todo el informe. Las opciones de respuesta de la encuesta aparecen debajo de cada pregunta. A lo largo de este informe, los paréntesis en las respuestas de la encuesta indican una respuesta que el entrevistador no lee a la persona encuestada; más bien, es una respuesta que proporciona voluntariamente el entrevistado y que acepta como válida el entrevistador. En Pakistán y Arabia Saudita, se omitieron las preguntas P3A y P3D. En Arabia Saudita, se preguntó una versión modificada de P3B: «Según tus conocimientos, ¿se puede transmitir el VIH de alguna de las siguientes formas? Dando la mano.» Para analizar este capítulo, la forma modificada de la P3B se trata de la misma forma que la pregunta original cuando se informan de los resultados. Además, ninguno de los elementos de la P3 se formuló en los Emiratos Árabes Unidos; en consecuencia, los datos de la P3 de este capítulo son el resultado de los 49 países restantes.

Fuente: Encuesta global de la OIT sobre la discriminación por el VIH en el mundo del trabajo (2021)

► Hallazgos clave

1. A pesar del valor cuestionable de la prueba obligatoria de detección del VIH para acceder al empleo, existe un gran apoyo generalizado, el 59,6 % de todas las personas encuestadas expresaron estar a favor de esta opinión.
2. La mayoría de las personas encuestadas en seis regiones están de acuerdo con las pruebas obligatorias de detección del VIH para acceder al empleo. Este grupo de regiones incluye África Oriental y Meridional, donde el 50,6 % de las personas encuestadas apoya la idea, a pesar de que las personas en general están de acuerdo con que las personas que viven con el VIH trabajen en cualquier puesto en contacto directo con otras personas que no tienen el VIH (ver Capítulo 2 para más información). La región más en desacuerdo con las pruebas obligatorias de detección del VIH para acceder al empleo es Europa occidental y central y América del Norte, donde poco menos de una cuarta parte de las personas encuestadas (23,4 %) está de acuerdo con las pruebas de VIH obligatorias.
3. Las personas encuestadas con mayores niveles de educación tienen menos probabilidades de apoyar la prueba obligatoria de detección del VIH para acceder al empleo, con un 47,5% de los que tienen educación superior (16 años o más de educación) apoyando esta opción, en comparación con el 65,6 % de los que tienen educación primaria (de cero a ocho años de educación). Este patrón es constante en todas las regiones, aunque las personas encuestadas tienen opiniones más polarizadas que en otras.
4. Las opiniones sobre si la prueba de detección del VIH debe ser obligatoria para acceder al empleo son bastante similares entre los que tienen una ocupación laboral y los que no, con el 60,5 % de las personas empleadas que apoyan las pruebas obligatorias, en comparación con el 58,3 % de los que actualmente no trabajan que dicen lo mismo.
5. Un mayor conocimiento de cómo se transmite el VIH se asocia con un menor apoyo para las pruebas obligatorias de detección del VIH para acceder al empleo, con un 47,6% de las personas que respondieron correctamente a todas las preguntas sobre cómo se transmite el VIH y dijeron que debería haber pruebas obligatorias, en comparación con el 63,4 % que no respondió a todas las opciones correctamente.³

►► La expansión de los servicios de pruebas voluntarias de detección del VIH debería incluir una mejor protección contra el estigma y la discriminación relacionados con el estado de VIH positivo y las conductas de riesgo del VIH. Los servicios de pruebas de detección del VIH también deberían facilitar la vinculación con los servicios de prevención, tratamiento, atención y apoyo del VIH. ◀◀

OMS y ONUSIDA⁴

³ El conocimiento de las personas encuestadas sobre cómo se transmite el VIH se evaluó mediante la pregunta P3 de la encuesta y las opciones de las preguntas P3A - E, como se detalla en el Capítulo 3 de este informe. La redacción de las preguntas y las respuestas correctas son las siguientes:
P3: Según tus conocimientos, ¿se puede transmitir el VIH de alguna de las siguientes formas? P3A: Sexo sin protección (respuesta correcta: Sí)
P3B: Abrazos o apretones de manos (respuesta correcta: No) P3C: Compartir jeringuillas (respuesta correcta: Sí)
P3D: Besos (respuesta correcta: No)

P3E: Compartir el baño (respuesta correcta: No)

⁴ OMS (Organización Mundial de la Salud) y ONUSIDA, *WHO, UNAIDS Statement on HIV Testing Services: New Opportunities and Ongoing Challenges*, 2017.

► Opiniones sobre las pruebas obligatorias de detección del VIH para acceder al empleo



Resultados en todas las regiones: Amplio apoyo para las pruebas obligatorias

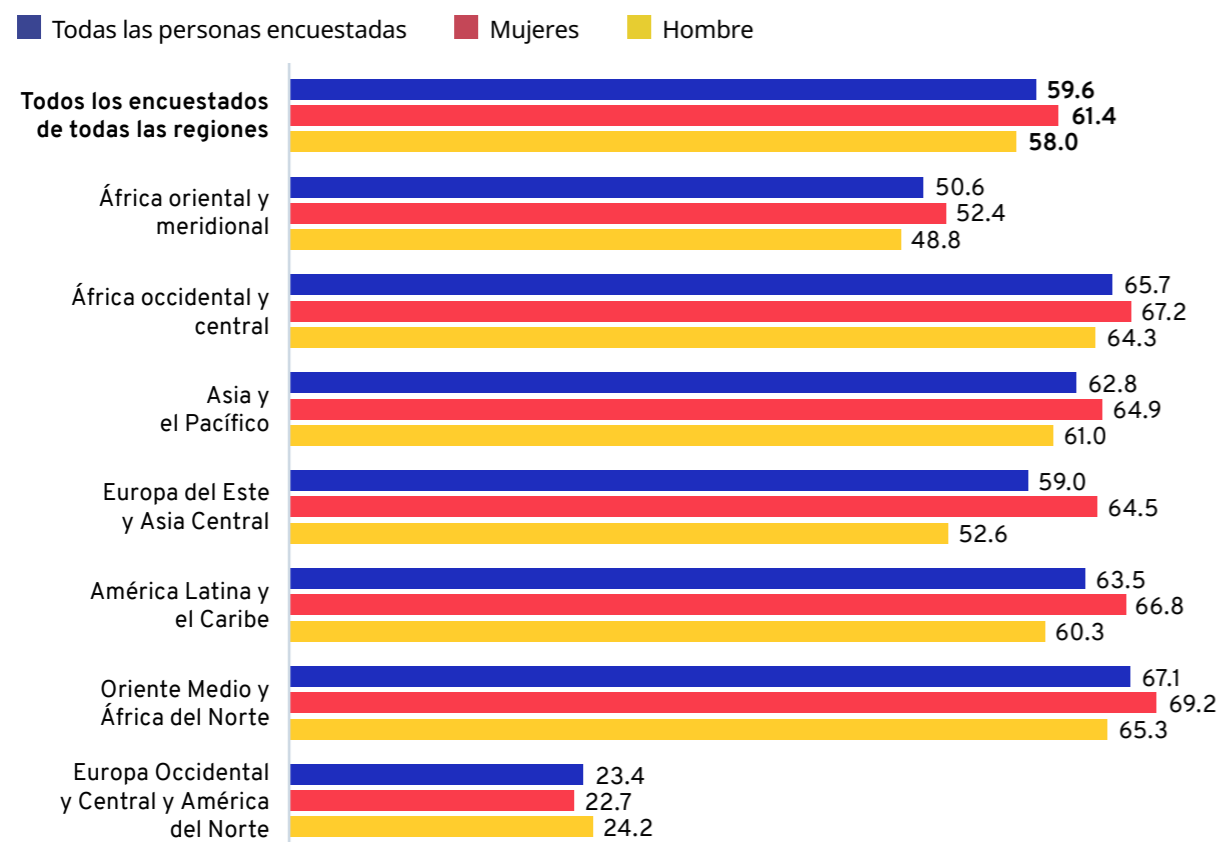
Anivel mundial, casi seis de cada diez personas encuestadas (59,6 %) dicen que debería haber pruebas obligatorias de detección del VIH para acceder al empleo, y las mujeres y los hombres tienen la misma probabilidad de apoyar esta idea.

Las pruebas obligatorias de detección del VIH para acceder al empleo también cuentan con el apoyo mayoritario en todas las regiones, con la flagrante excepción de Europa occidental y central y América del Norte, donde menos de una cuarta parte de las personas encuestadas (23,4 %) dice que dichas pruebas deberían ser obligatorias. El apoyo a las pruebas obligatorias es mayor en Oriente Medio y el Norte

de África, y en África occidental y central, donde alrededor de dos tercios de las personas de cada región están de acuerdo con la idea.

Se evidencian algunas diferencias entre sexos, especialmente en las regiones de Europa del Este y Asia central, y América Latina y el Caribe, donde las mujeres son más proclives que los hombres a apoyar las pruebas obligatorias de detección del VIH para acceder al empleo. La diferencia entre mujeres y hombres es de 11,9 puntos porcentuales en Europa del Este y Asia central, y de 6,5 puntos en América Latina y el Caribe (ver gráfico 4.1).

► **Gráfico 4.1.** Apoyo a las pruebas obligatorias de detección del VIH para acceder al empleo, por sexo
Porcentaje de personas que respondió afirmativamente a la P4: En este país, ¿debería haber pruebas obligatorias de detección del VIH para acceder al empleo?



Fuente: Encuesta global de la OIT sobre la discriminación por el VIH en el mundo del trabajo (2021)



Patrones demográficos clave

Los resultados de la encuesta sobre las pruebas obligatorias de detección del VIH para acceder al empleo indican que las personas que tienen niveles más altos de educación apoyan menos las pruebas de detección del VIH

obligatorias para acceder al empleo. También existen diferencias de opinión por cohorte de edad y por ocupación laboral, pero las diferencias no varían tanto entre esos grupos.

Las personas con un nivel educativo primario son más proclives a apoyar las pruebas obligatorias

En los 50 países incluidos en esta encuesta, las personas con educación primaria (de cero a ocho años de escolarización) son más proclives que quienes cuentan con niveles más altos de educación a decir que se deberían hacer pruebas obligatorias de detección del VIH para acceder al empleo. En general, el 65,6 % de las personas con educación primaria está de acuerdo con esto, en comparación con el 57,7 % que afirma lo mismo y tiene una educación secundaria (nueve a 15 años de escolarización) y el 47,5 % de aquellas que cuentan con un nivel educativo superior (16 o más años de escolarización). Este patrón (las personas con niveles

educativos más bajos son más proclives a apoyar las pruebas obligatorias de detección del VIH para acceder al empleo) se aplica tanto a las mujeres como a los hombres.

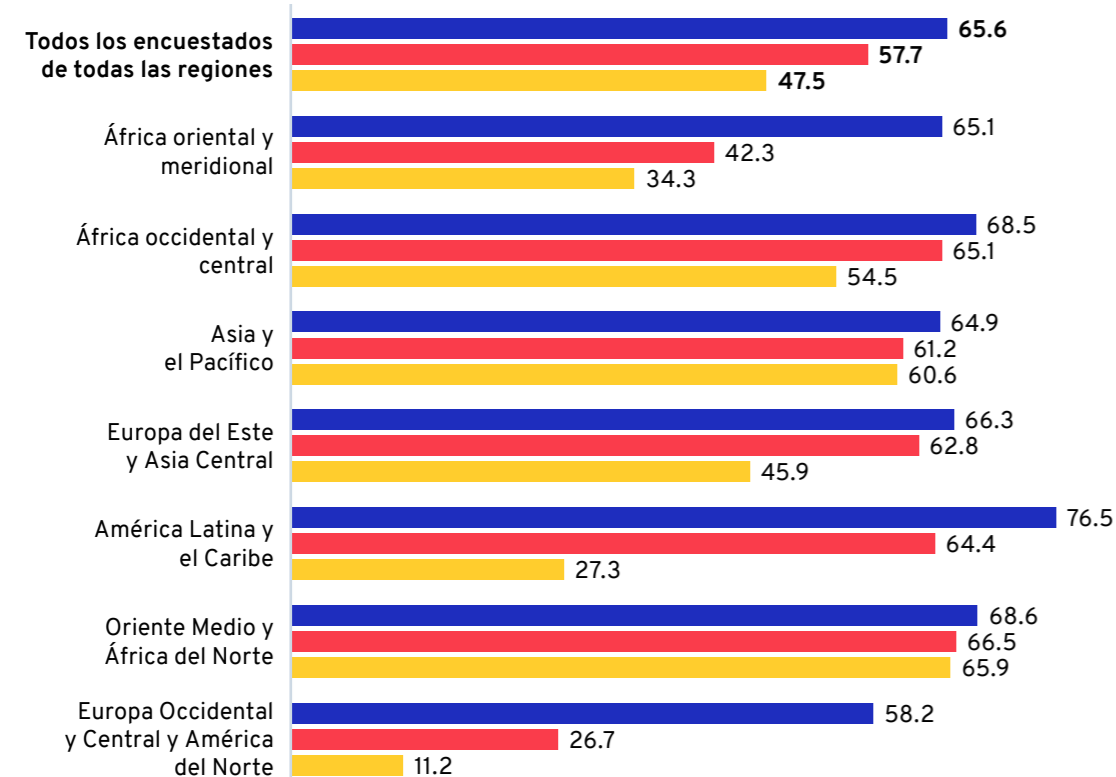
En términos generales, existe un patrón similar a nivel regional, y es especialmente pronunciado en América Latina y el Caribe. En esa región, el 76,5 % entre las personas encuestadas con el nivel educativo más bajo está de acuerdo con las pruebas obligatorias de detección del VIH para acceder al empleo, mientras que esta proporción se desploma al 27,3 % entre los que tienen el nivel educativo más alto (ver gráfico 4.2).

► **Gráfico 4.2.** Apoyo a las pruebas obligatorias de detección del VIH para acceder al empleo, por nivel educativo

Porcentaje de personas que respondió afirmativamente a la P4: En este país, ¿debería haber pruebas obligatorias de detección del VIH para acceder al empleo?

Todas las personas encuestadas

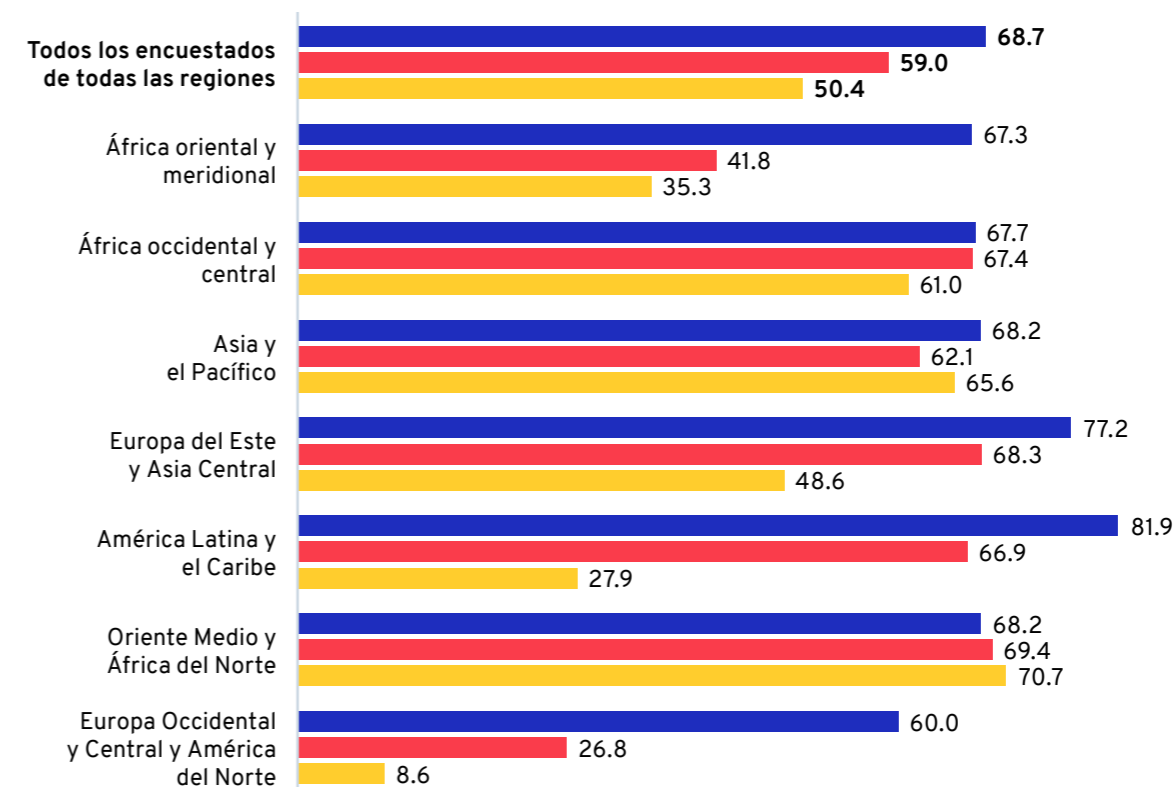
■ Primaria ■ Secundaria ■ Superior



► **Gráfico 4.2. (continuación)**

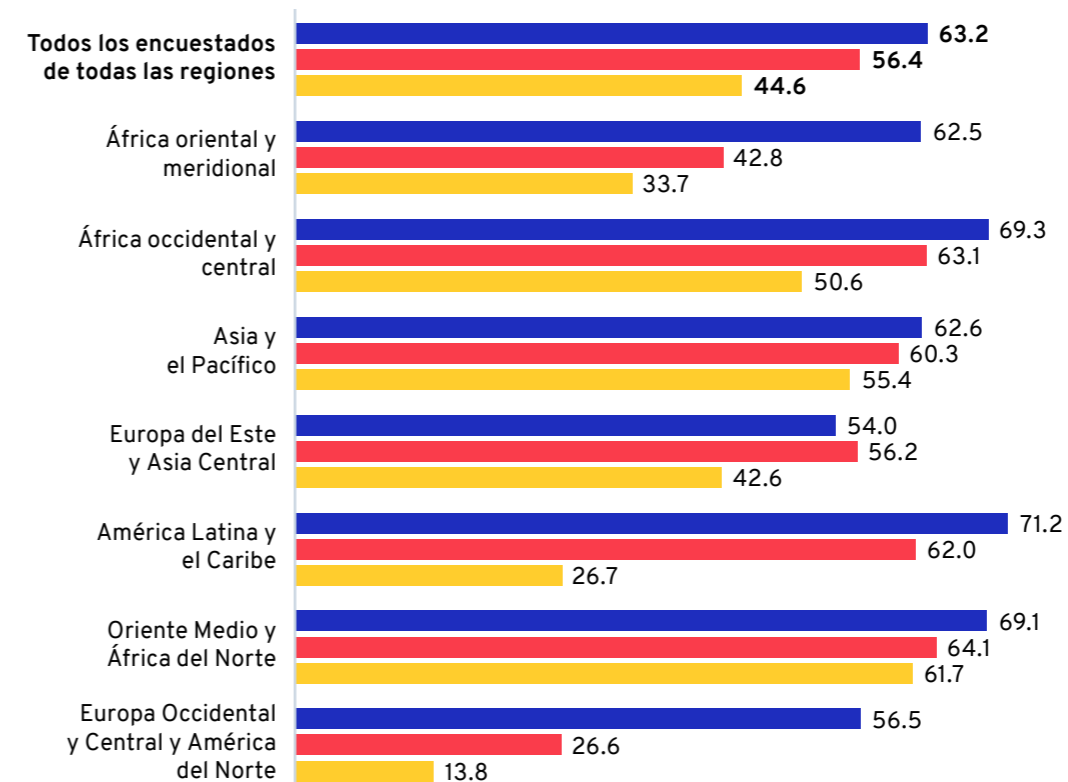
Mujeres

■ Primaria ■ Secundaria ■ Superior



Hombres

■ Primaria ■ Secundaria ■ Superior



Fuente: Encuesta global de la OIT sobre la discriminación por el VIH en el mundo del trabajo (2021)

Los más jóvenes generalmente son más proclives a apoyar las pruebas obligatorias

A nivel mundial, el grupo de edad comprendido entre los 15 y los 29 años es el que más apoya las pruebas obligatorias de detección del VIH para acceder al empleo, con un 62,9 %, comparado con el 59,1 % de las personas de 30 a 54 años y el 54,7 % del grupo de 55 años o más. Este hallazgo es sorprendente, sobre todo, teniendo en cuenta que los jóvenes de 15 a 29 años son un poco más proclives que los de otras cohortes de edad a decir que las personas que viven con el VIH deberían poder trabajar en contacto directo con otras personas que no tienen el VIH y el grupo de mayor edad es el que menos apoya esa noción.

Sin embargo, las diferencias entre los grupos de edad varían según la región. Por ejemplo, en América Latina y el Caribe, el grupo de mayor edad apoya más las pruebas obligatorias de detección del VIH para acceder al empleo con un 73,4 %, mientras que las personas encuestadas

más jóvenes de esa región están comparativamente menos de acuerdo con esta afirmación, con porcentajes inferiores al 62,0 %. En África occidental y central, el grupo de mayor edad es el que menos apoya las pruebas obligatorias de detección del VIH para acceder al empleo.

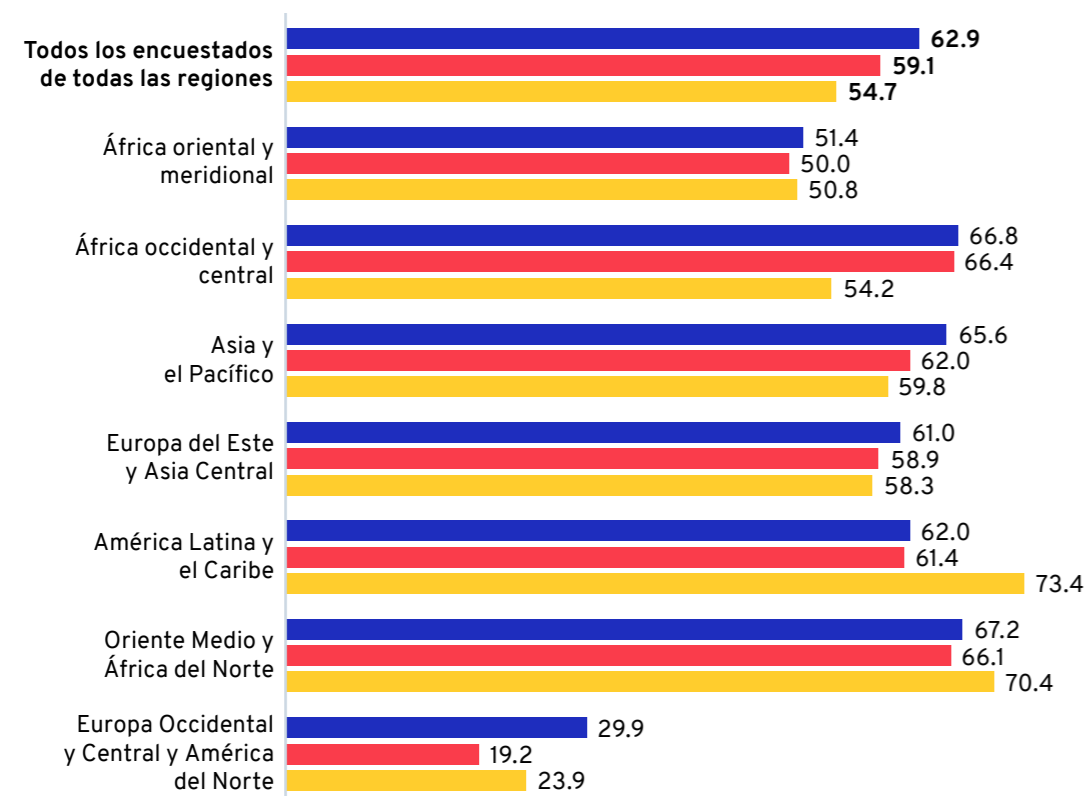
Las mujeres más jóvenes, de 15 a 29 años, tienen muchas más probabilidades que las mujeres de 55 años o más de apoyar las pruebas obligatorias, con un 66,3 % y un 53,3 %, respectivamente. En comparación, la brecha entre estos mismos grupos de edad en esta pregunta es mucho menor para los hombres, con un 59,7 % de los hombres de 15 a 29 años que apoyan las pruebas obligatorias, en comparación con el 55,9 % de los de 55 años o más (ver gráfico 4.3).

► Gráfico 4.3. Apoyo a las pruebas obligatorias de detección del VIH para acceder al empleo, por cohorte de edad

Porcentaje de personas que respondió afirmativamente a la P4: En este país, ¿debería haber pruebas obligatorias de detección del VIH para acceder al empleo?

Todas las personas encuestadas

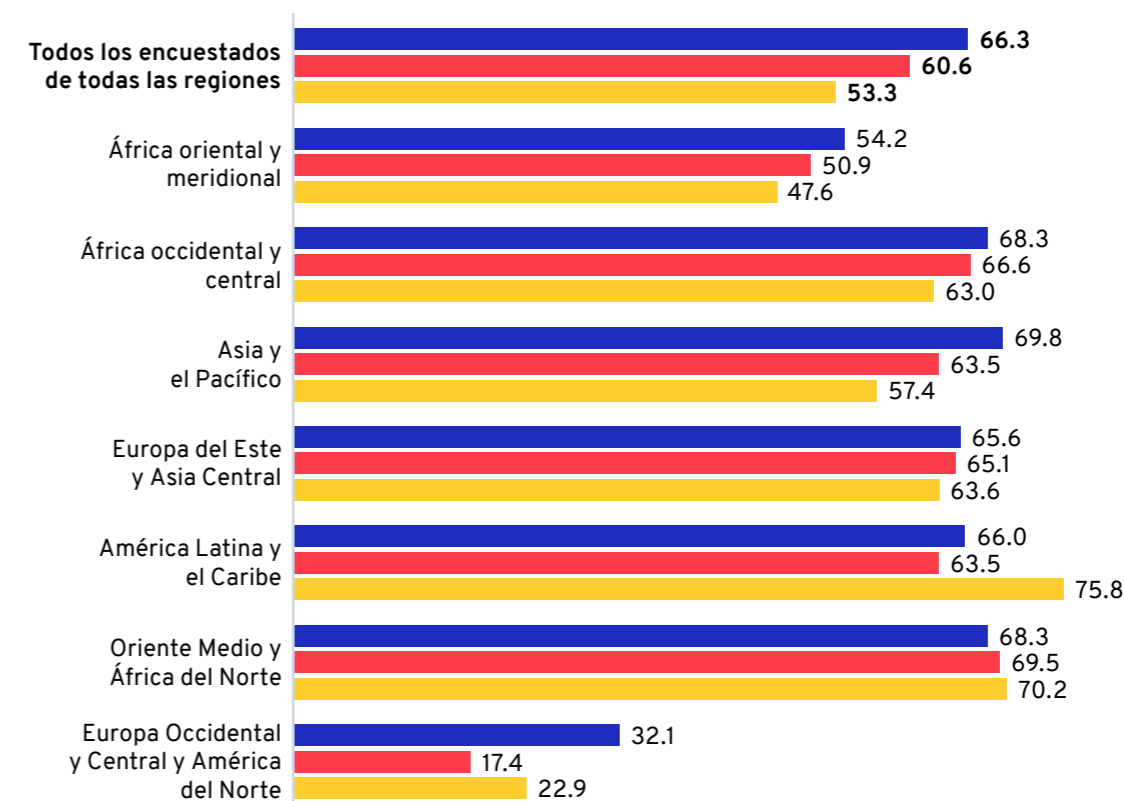
■ Edad 15-29 ■ Edad 30-54 ■ Edad 55+



► Gráfico 4.3. (continuación)

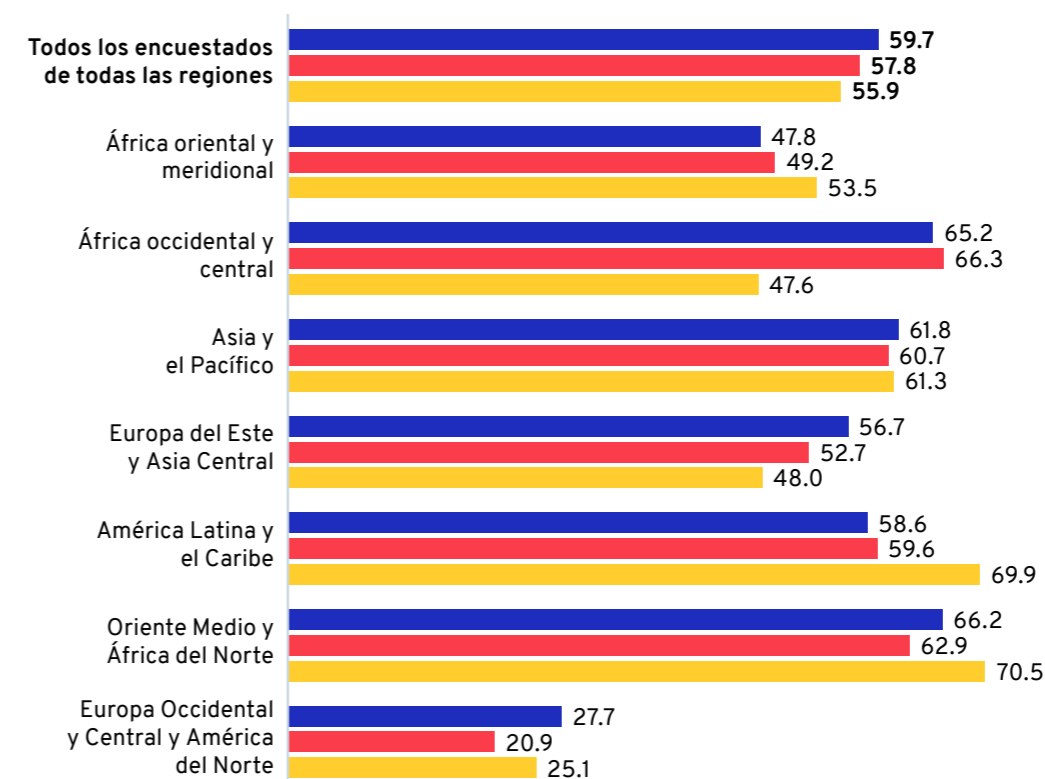
Mujeres

■ Edad 15-29 ■ Edad 30-54 ■ Edad 55+



Hombres

■ Edad 15-29 ■ Edad 30-54 ■ Edad 55+



Fuente: Encuesta global de la OIT sobre la discriminación por el VIH en el mundo del trabajo (2021)

En general, poca diferencia a nivel mundial por ocupación laboral

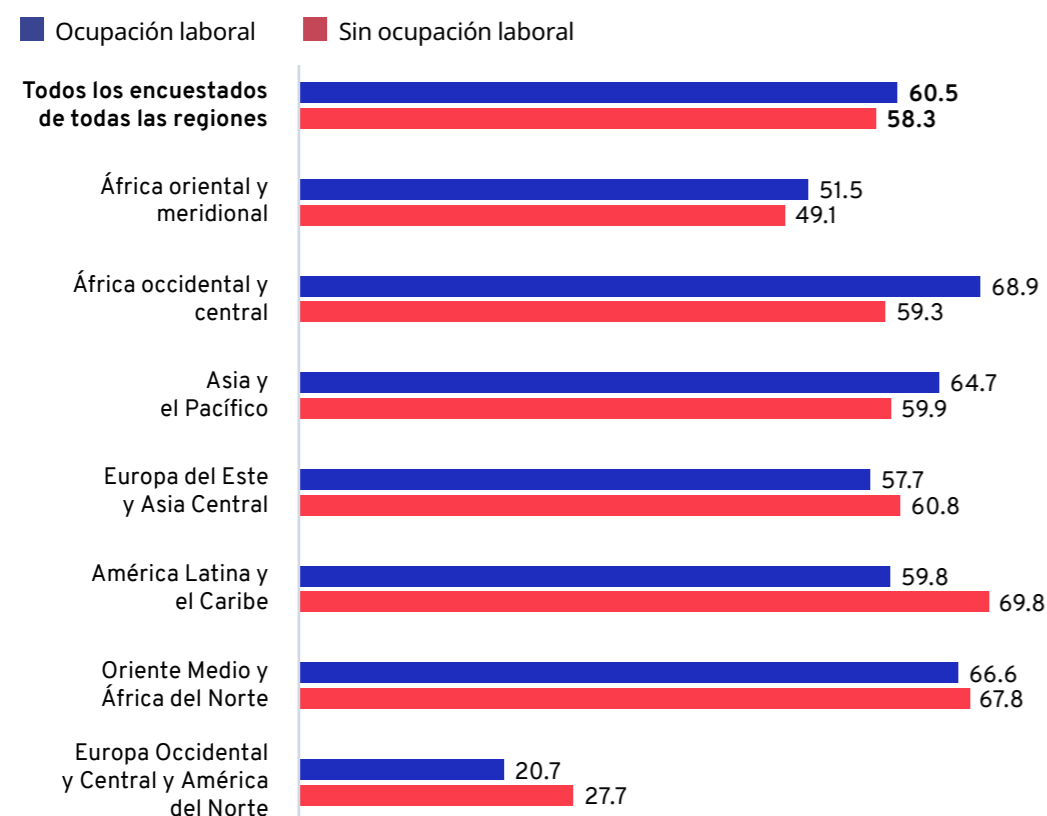
En los 50 países, las personas encuestadas que trabajan tienen casi la misma probabilidad que los que no, con un 60,5 % y un 58,3 %, respectivamente, de decir que debería haber pruebas obligatorias de detección del VIH para acceder al empleo. No hay una diferencia significativa en los porcentajes de hombres empleados frente a los que no trabajan. Sin embargo, con un 64,2 %, las mujeres con una ocupación laboral son un poco más proclives a apoyar la prueba obligatoria del VIH que las mujeres desempleadas, con un 59,0 %.

A nivel regional, no existe una relación clara entre la ocupación laboral y el apoyo a las pruebas obligatorias de detección del VIH para acceder al empleo. En América Latina y el Caribe, así como en Europa occidental y central y América del Norte, el apoyo a las pruebas obligatorias es menor entre las personas que están trabajando; en África occidental y central, ocurre lo contrario (ver gráfico 4.4).

► Gráfico 4.4. Apoyo a las pruebas obligatorias de detección del VIH para acceder al empleo, por ocupación laboral

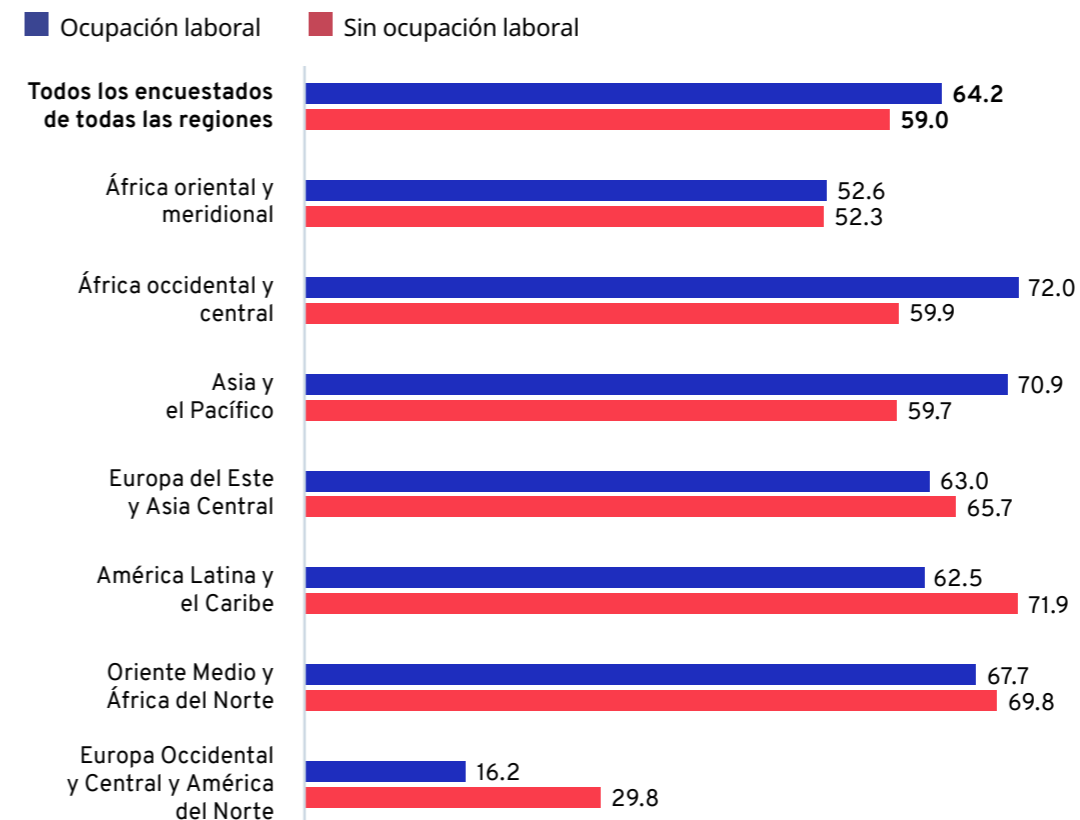
Porcentajes de personas que respondió afirmativamente a la P4: En este país, ¿debería haber pruebas obligatorias de detección del VIH para acceder al empleo?

Todas las personas encuestadas

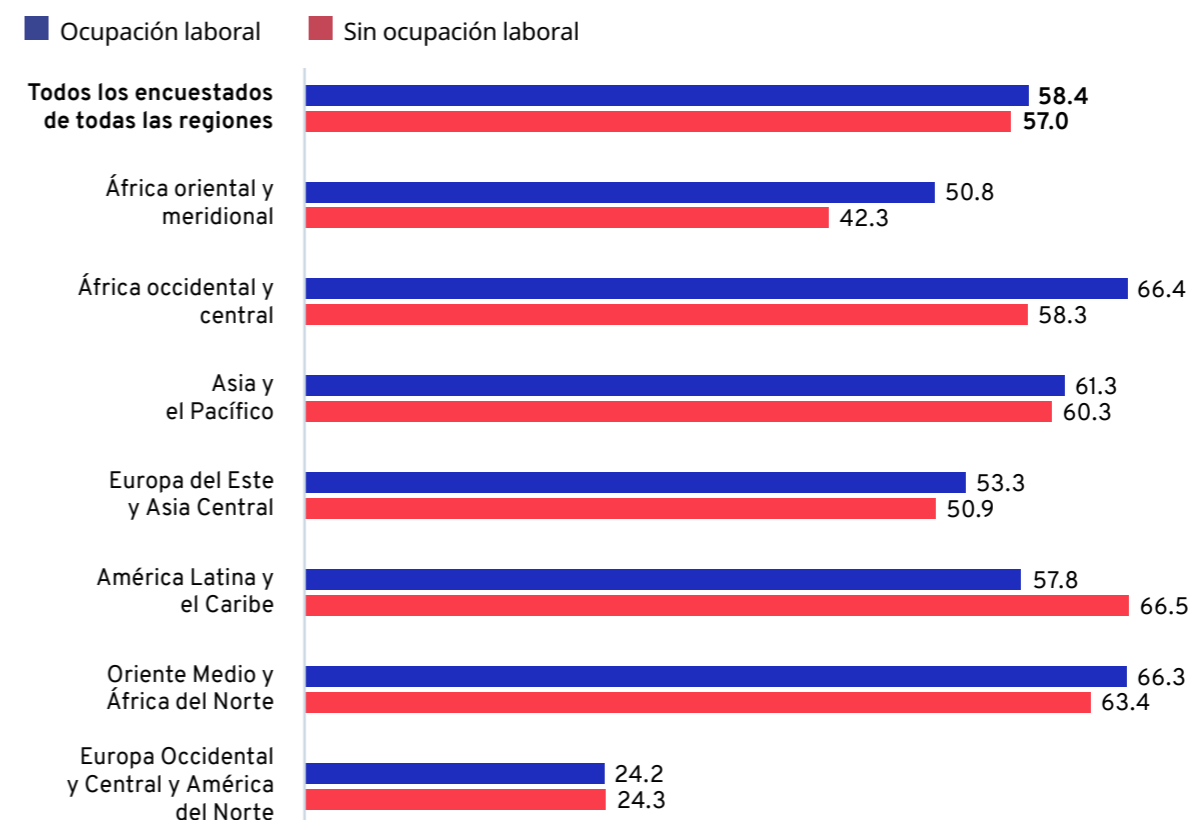


► Gráfico 4.4. (continuación)

Mujeres



Hombres



Fuente: Encuesta global de la OIT sobre la discriminación por el VIH en el mundo del trabajo (2021)

El apoyo a las pruebas obligatorias de detección del VIH disminuye a medida que aumenta el conocimiento sobre cómo se transmite el VIH

En el capítulo 3, se analiza el alcance del conocimiento y los conceptos erróneos de las personas sobre cómo se transmite el VIH. En esta sección, el análisis considera cómo el apoyo a las pruebas obligatorias de detección del VIH para acceder al empleo varía según los niveles de conocimiento de las personas encuestadas sobre cómo se transmite el VIH.

Los hallazgos indican que cuanto más se sepa sobre cómo se transmite el VIH, menor apoyo se muestra a las pruebas obligatorias de detección del VIH para acceder al empleo. En general, el 47,6 % de las personas que

respondieron correctamente a todas las opciones sobre cómo se transmite el VIH dicen que debería haber pruebas obligatorias de detección del VIH para acceder al empleo. Por el contrario, esta cifra es del 63,4 % para aquellos que no respondieron correctamente a todas las opciones. Este patrón (las personas que tienen un mayor conocimiento de cómo se transmite el VIH son menos proclives a decir que las pruebas obligatorias de detección del VIH para acceder al empleo) se manifiesta a nivel regional, aunque en diferentes grados (ver gráfico 4.5), y entre mujeres y hombres.

► Gráfico 4.5. Apoyo a las pruebas obligatorias de detección del VIH para acceder al empleo, por nivel de conocimiento sobre cómo se transmite el VIH

Porcentajes de personas que respondió afirmativamente a la P4 (ver la redacción de la pregunta a continuación), según si respondieron correcta o incorrectamente a todas las preguntas de la P3:

P3: Según tus conocimientos, ¿se puede transmitir el VIH de alguna de las siguientes formas?

P3A: Sexo sin protección (respuesta correcta: Sí)

P3B: Abrazos o apretones de manos (respuesta correcta: No)

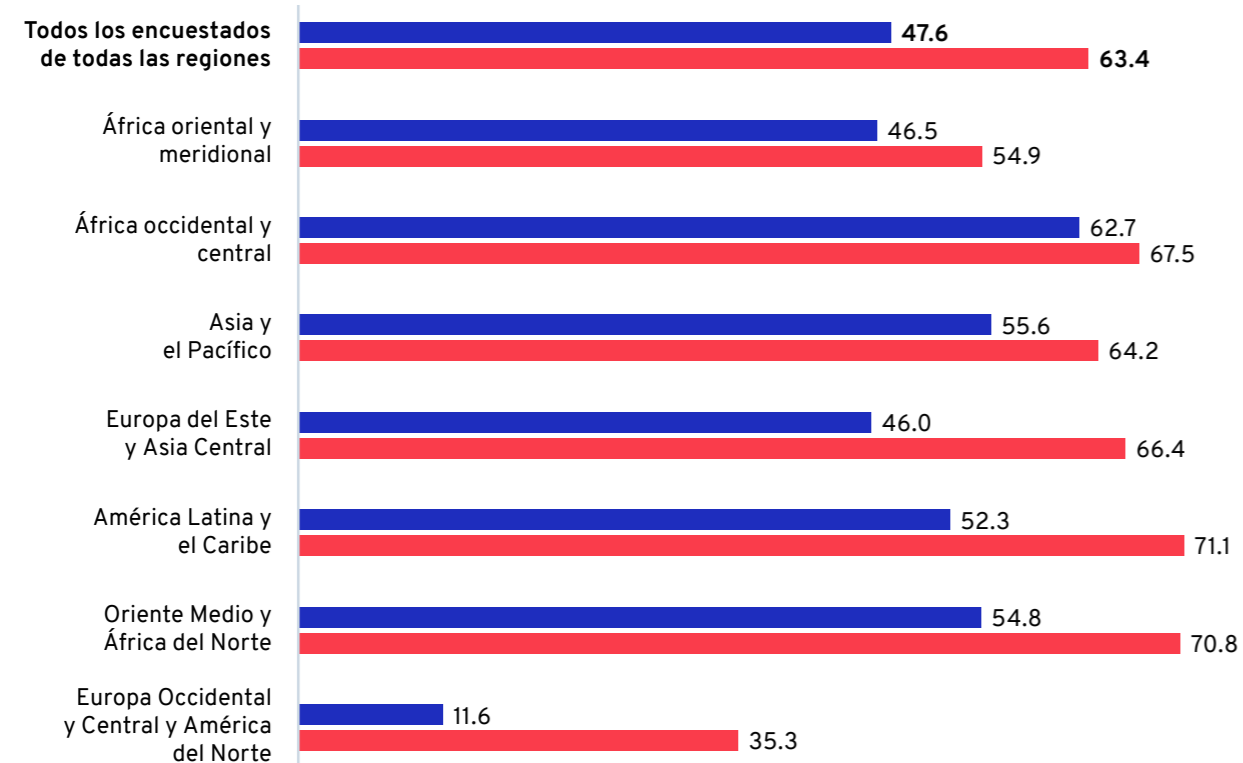
P3C: Compartir jeringuillas (respuesta correcta: Sí)

P3D: Besos (respuesta correcta: No)

P3E: Compartir el baño (respuesta correcta: No)

Todas las personas encuestadas

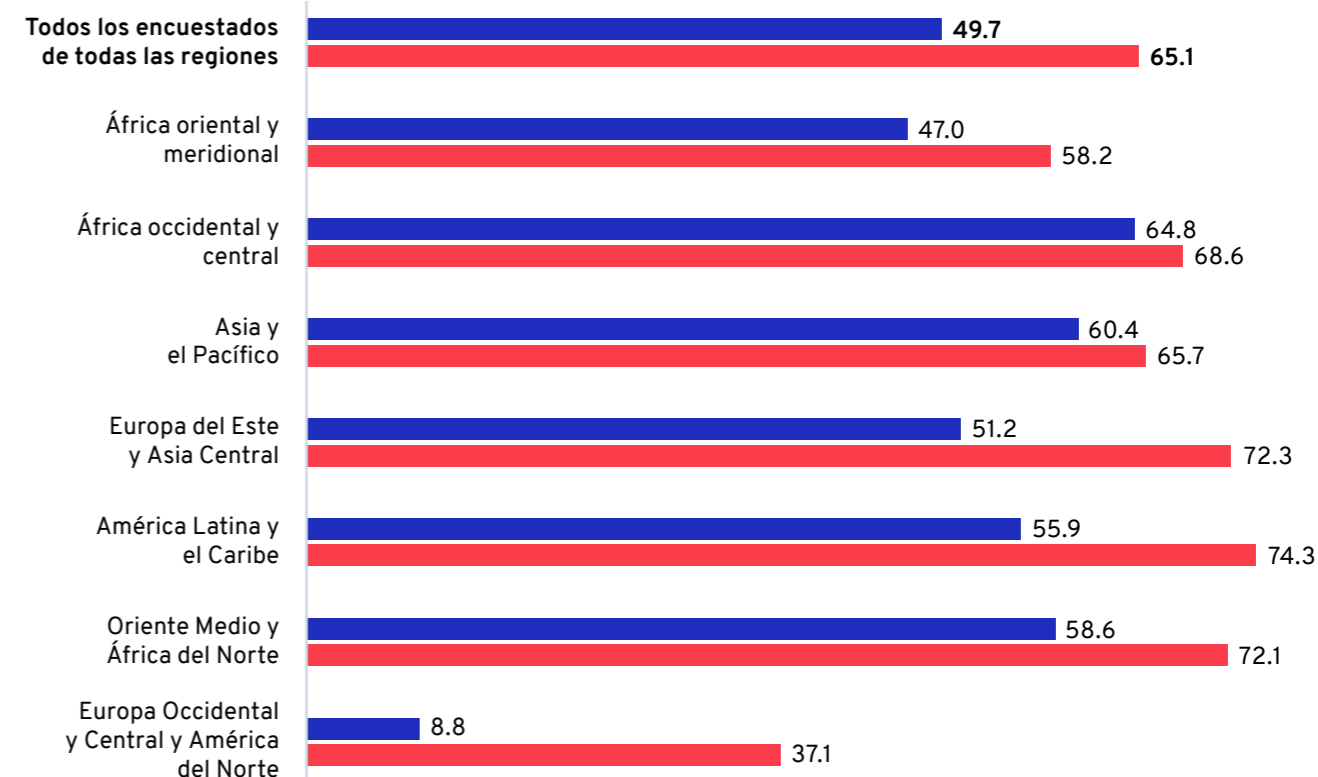
■ Respondió correctamente a todas las opciones sobre la transmisión del VIH y apoyan las pruebas obligatorias
 ■ No respondió correctamente a todas las opciones sobre la transmisión del VIH y apoyan las pruebas obligatorias.



► Gráfico 4.5. (continuación)

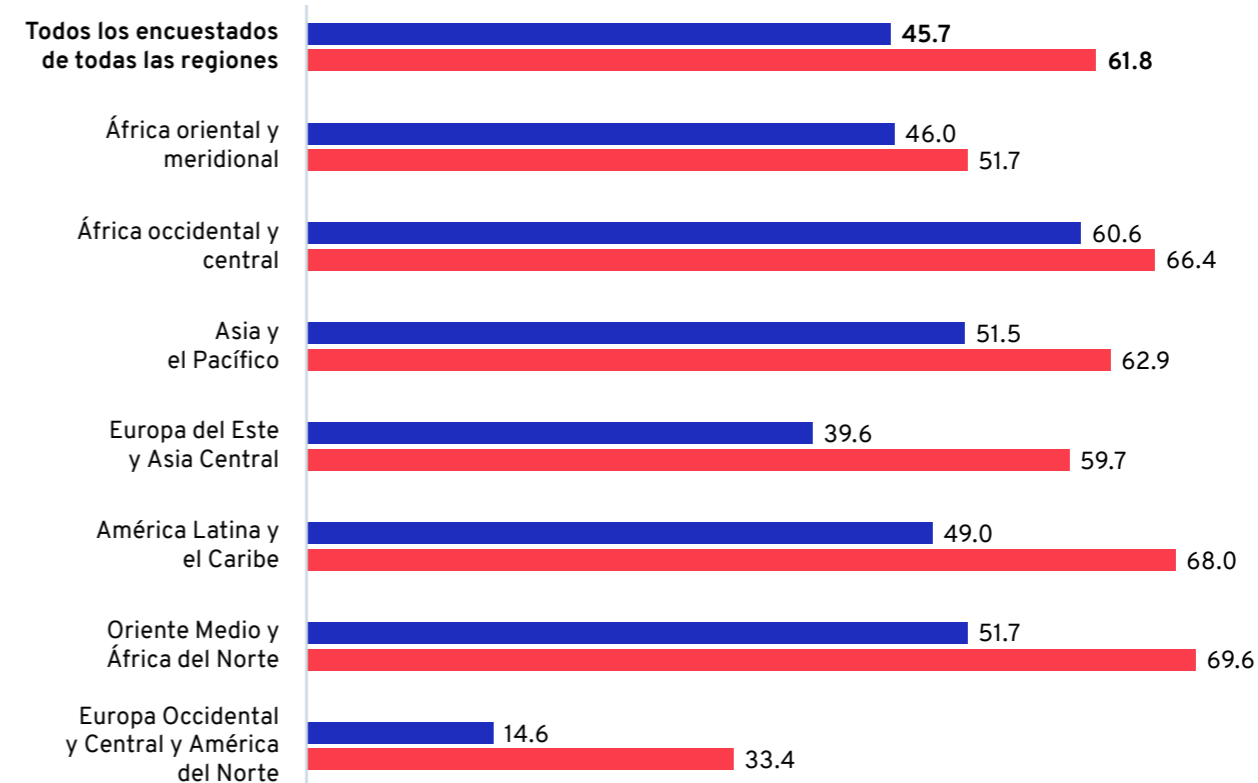
Mujeres

■ Respondió correctamente a todas las opciones sobre la transmisión del VIH y apoyan las pruebas obligatorias
 ■ No respondió correctamente a todas las opciones sobre la transmisión del VIH y apoyan las pruebas obligatorias.



Hombres

■ Respondió correctamente a todas las opciones sobre la transmisión del VIH y apoyan las pruebas obligatorias
 ■ No respondió correctamente a todas las opciones sobre la transmisión del VIH y apoyan las pruebas obligatorias.



Fuente: Encuesta global de la OIT sobre la discriminación por el VIH en el mundo del trabajo (2021)

Los resultados de la encuesta indican que aumentar la educación sobre cómo se transmite el VIH puede, hasta cierto punto, reducir el nivel de apoyo a las pruebas obligatorias de detección del VIH para acceder al empleo. Sin embargo, al considerar esta conclusión desde un punto de vista diferente, es recalable que casi la mitad (47,6 %) de las personas que demuestran el nivel más alto de conocimiento sobre

cómo se transmite el VIH todavía apoyan las pruebas obligatorias de detección del VIH para acceder al empleo. La prueba obligatoria de detección del VIH cuenta con apoyo incluso entre las personas encuestadas que dicen que las personas que viven con el VIH deberían poder trabajar en contacto directo con otras personas que no tienen el VIH: el 53,2 % de las personas encuestadas en este grupo apoyan la prueba obligatoria de detección del VIH para acceder al empleo.

► Conclusión

En 2010, la Organización Internacional del Trabajo adoptó la Recomendación núm. 200, que establece que: «No deberían exigirse pruebas de detección del VIH ni otras formas de detección del VIH a los trabajadores, con inclusión de los trabajadores migrantes, las personas que buscan un empleo y los solicitantes de empleo». Sin embargo, la opinión pública no coincide con esta norma internacional del trabajo, ya que el 59,6 % de todas las personas encuestadas en los 50 países apoya la idea de que haya una prueba obligatoria de detección del VIH para acceder al empleo.

En particular, en algunas regiones, como América Latina y el Caribe y África occidental y central, casi dos tercios de las personas encuestadas apoyan la realización de pruebas obligatorias de detección del VIH para acceder al empleo, aunque porcentajes relativamente altos de las personas encuestadas en esas regiones afirman que las personas que viven con el VIH deberían poder trabajar directamente con otras personas que no tienen el VIH. Incluso una mayoría de las personas encuestadas, a nivel mundial, que dicen que las personas que viven con el VIH deberían poder trabajar directamente con otras personas que no tienen el

VIH, apoya las pruebas de detección del VIH obligatorias para el empleo.

No obstante, no hay un acuerdo generalizado sobre las pruebas obligatorias de detección del VIH para acceder al empleo en todas las regiones ni en todos los grupos demográficos. En Europa occidental y central y América del Norte, el apoyo a las pruebas obligatorias es bajo. En la mayoría de las regiones, el apoyo cae a medida que aumenta el nivel educativo.

Para los responsables políticos y las partes interesadas que buscan garantizar que los derechos de las personas que viven con el VIH se respeten en el entorno laboral, probablemente sea más relevante el hecho de que el apoyo a las pruebas obligatorias disminuye cuanto mejor se comprende cómo se transmite el VIH. Si bien mejorar el conocimiento sobre la transmisión del VIH no es la panacea para reducir el apoyo público a las pruebas obligatorias de detección del VIH, puede marcar una diferencia importante en la reducción del apoyo a esta u otra idea, práctica y punto de vista similar.

►► Para los responsables políticos y las partes interesadas que buscan garantizar que los derechos de las personas que viven con el VIH se respeten en el entorno laboral, probablemente sea más relevante el hecho de que el apoyo a las pruebas obligatorias de detección del VIH disminuye cuanto mejor se entienda cómo se transmite el VIH. ▲▲

5 OIT, «R200 - HIV and AIDS Recommendation, 2010 (No. 200)».



► 5

Recomendaciones

Introducción

Las conclusiones extraídas de la encuesta global de la OIT sobre la discriminación por el VIH en el mundo del trabajo en los capítulos 2, 3 y 4 son recordatorios de que después de 40 años de respuesta de la comunidad internacional y los líderes mundiales a la epidemia del sida, el estigma relacionado con el VIH y las actitudes discriminatorias todavía persisten en el entorno laboral. Esta visión se ve reforzada por la Alianza mundial para la acción de ONUSIDA para eliminar todas las formas de estigma y discriminación relacionados con el VIH, que también tiene como objetivo acabar con el estigma y la discriminación relacionados con el VIH en el entorno laboral, entre otros.¹

La encuesta identificó el alcance de las actitudes discriminatorias relacionadas con el VIH en el entorno laboral en 50 países de siete regiones distintas. También se identificaron lagunas en el conocimiento sobre el VIH y el sida y algunos conceptos erróneos sobre la transmisión del VIH que alimentan el estigma y la discriminación.

La Recomendación núm. 200 establece que «no debería haber ninguna discriminación o estigmatización contra los trabajadores, en particular contra las personas que buscan empleo y los solicitantes de empleo, por su estado serológico real o supuesto, con respecto al VIH o por su pertenencia a regiones del mundo o a grupos de la población supuestamente expuestos a un mayor riesgo de infección por el VIH o más vulnerables a ella». La OIT promueve los derechos y la dignidad de toda la clase trabajadora, incluyendo quienes viven con el VIH, y apoya programas que tienen como objetivo crear entornos laborales favorables donde los trabajadores puedan contribuir productivamente y ganarse la vida.

Este capítulo ofrece recomendaciones para los gobiernos, las organizaciones de empleadores y de trabajadores, la sociedad civil y otras partes interesadas. El objetivo de estas recomendaciones es ofrecer orientación y generar un nuevo impulso político para abordar de manera proactiva el estigma y la discriminación relacionados con el VIH en el entorno laboral.

1 ONUSIDA, *Alianza mundial de acciones para eliminar todas las formas de estigma y discriminación relacionadas con el VIH*, 2018.

2 OIT, «R200 - HIV and AIDS Recommendation, 2010 (No. 200)».

► Recomendaciones



Con base en los hallazgos de la encuesta, se pueden aplicar las siguientes recomendaciones en orden:

1. Los gobiernos, en colaboración con las organizaciones de empleadores y de trabajadores y otros socios pertinentes, deberían priorizar los esfuerzos para reducir el estigma y la discriminación relacionados con el VIH. Los gobiernos deben comprometerse con la promoción de alto nivel de intervenciones basadas en los derechos como parte de los programas nacionales contra el sida para abordar el estigma y la discriminación relacionados con el VIH.
2. Los gobiernos, en colaboración con las organizaciones de empleadores y de trabajadores y otros asociados pertinentes, deberían colaborar con las redes de personas que viven con el VIH para promover programas contra el VIH en el lugar de trabajo. La participación de estas redes mejora la pertinencia, aceptabilidad y eficacia de los programas, al tiempo que aumenta su visibilidad.
3. Los gobiernos deberían reforzar los programas para mejorar el acceso equitativo a la educación, ya que la educación es uno de los predictores más sólidos de si una persona demuestra actitudes discriminatorias hacia las personas que viven con el VIH.
4. Los gobiernos, en consulta con las organizaciones de empleadores y de trabajadores y otros socios pertinentes, deberían apoyar la implementación de programas sobre el VIH que aumenten el conocimiento de los trabajadores sobre la transmisión del VIH y disipen los mitos y conceptos erróneos sobre cómo el VIH puede o no transmitirse en el trabajo.
5. Los gobiernos, en consulta con las organizaciones de empleadores y de trabajadores y otros socios pertinentes, deberían, como parte de los programas del VIH, promover los beneficios del tratamiento del VIH, incluida la supresión de la carga viral, la reducción significativa de la probabilidad de transmitir el VIH a otras personas y la capacidad de tener una vida sana y trabajar de forma productiva.
6. Los gobiernos deberían trabajar para abolir todas las leyes y políticas de pruebas obligatorias de detección del VIH para acceder al empleo. Las pruebas de detección del VIH para el empleo deben ser voluntarias y realizarse de conformidad con las orientaciones proporcionadas en la Recomendación núm. 200.
7. A nivel mundial, la promoción del Sistema de las Naciones Unidas y sus socios debería continuar para:
 - a. hacer hincapié en la urgente necesidad de eliminar el estigma y la discriminación relacionados con el VIH en el mundo del trabajo y más allá, y crear las condiciones para una mayor aceptación de la terapia antirretroviral que salve vidas y la plena participación de las personas que viven con el VIH en el mercado laboral;
 - b. esforzarse por poner fin a las pruebas obligatorias del VIH;
 - c. promover la igualdad de género y la no discriminación; y
 - d. poner fin a la violencia y al acoso al que se enfrentan las personas que viven con el VIH y las poblaciones clave.
8. Los gobiernos deberían derogar las leyes que criminalizan explícitamente la transmisión del VIH, exigen la divulgación del estado serológico, criminalizan las relaciones entre personas del mismo sexo y hacen cumplir las leyes que permitan un comportamiento efectivo y no discriminatorio en el trabajo y más allá. (núm. 190)³ y la Recomendación sobre la violencia y el acoso que lo acompaña, 2019 (núm. 206)⁴
9. Los gobiernos, en consulta con las organizaciones de empleadores y de trabajadores, deberían ratificar y aplicar el Convenio sobre la violencia y el acoso, 2019
10. Los gobiernos, en colaboración con las organizaciones de empleadores y de trabajadores y otros socios, deberían reforzar el acceso a la justicia de las personas que viven con el VIH, apoyando a los proveedores de servicios de asistencia jurídica basados en la comunidad y dirigidos por la comunidad. Deberían poder denunciar las quejas a través de canales seguros y hacer que sean investigadas de forma confidencial.

3 OIT, «C190 - Violence and Harassment Convention, 2019 (No. 190)».

4 OIT, «R206 - Violence and Harassment Recommendation, 2019 (No. 206)».

11. Los gobiernos, en colaboración con las organizaciones de empleadores y de trabajadores, y otros socios, deberían comprometerse a desarrollar programas de protección social inclusivos que mejoren progresivamente la cobertura, la adecuación y la integralidad para todos, incluidas las personas que viven con el VIH, afectadas por el virus o en riesgo de contraerlo.
12. Los gobiernos, las organizaciones de empleadores y de trabajadores deberían incorporar las cuestiones de no discriminación relacionadas con el VIH en las políticas y programas de seguridad, salud y bienestar en el trabajo, así como en los convenios colectivos.
13. Los gobiernos deberían reforzar las capacidades de las administraciones laborales y de los inspectores del trabajo para monitorear y evaluar la implementación de políticas en el lugar de trabajo con el fin de prevenir la discriminación relacionada con el VIH, como parte de programas más amplios de salud y bienestar en el trabajo.
14. Los gobiernos, en colaboración con las organizaciones de empleadores y de trabajadores, y otros socios pertinentes, deberían apoyar la investigación orientada a la acción para profundizar la comprensión de las causas de las prácticas laborales injustas y discriminatorias basadas en el estado de VIH real o percibido, el sexo, la orientación sexual, la edad, la raza, el origen u otras características.
15. La OIT, el Sistema de las Naciones Unidas, los socios para el desarrollo y todos los demás socios deben reforzar su colaboración para poner fin al estigma y la discriminación relacionados con el VIH, incluso en el mundo del trabajo, mediante el apoyo de la Alianza mundial para la acción de ONUSIDA para eliminar todas las formas de enfermedades relacionadas con el estigma y la discriminación del VIH. Se debe prestar atención prioritaria a las regiones donde el estigma y la discriminación relacionados con el VIH son más altos.

►► La OIT promueve los derechos y la dignidad de toda la clase trabajadora, incluyendo quienes viven con el VIH, y apoya programas que tienen como objetivo crear entornos laborales favorables donde los trabajadores puedan contribuir productivamente y ganarse la vida. Las recomendaciones tienen como objetivo ofrecer orientación y generar un nuevo impulso político para abordar de manera proactiva el estigma y la discriminación relacionados con el VIH en el entorno laboral. ►►



Anexo: Metodología y enfoque de la encuesta

Enfoque de la encuesta

La encuesta global de la OIT sobre la discriminación por el VIH en el mundo del trabajo se llevó a cabo para comprender las actitudes mundiales en el trabajo hacia personas que viven con el VIH. El objetivo general de la encuesta es evaluar el nivel de estigma y discriminación relacionados con el VIH en el entorno laboral y comprender las razones, las lagunas de conocimiento o los conceptos erróneos que pueden sustentar tales actitudes. Los datos sobre estos temas permitirían que las partes interesadas, incluyendo quienes forman parte de la OIT (es decir, los gobiernos, las organizaciones de empleadores y de trabajadores), los programas nacionales de sida, las organizaciones de la sociedad civil y otras organizaciones de las Naciones Unidas, implementen políticas y programas basados en evidencias que reduzcan y eliminen el estigma y la discriminación relacionados con el VIH en el entorno laboral.

La encuesta fue desarrollada conjuntamente por la OIT y Gallup utilizando un enfoque de investigación en dos etapas, y el módulo de la encuesta se presentó en la Encuesta Mundial de Gallup 2020.¹ Las siguientes secciones ofrecen una visión detallada del desarrollo de la encuesta global de la OIT sobre la discriminación por el VIH en el mundo del trabajo.

El proceso de la encuesta tiene dos etapas:

1. La primera etapa consistió en desarrollar y probar el cuestionario de manera meticulosa y sistemática en distintos países sobre varios aspectos de la discriminación relacionada con el VIH en el entorno laboral (ver gráfico A.1).
2. La segunda etapa fue la implementación de la encuesta en 50 países (utilizando los idiomas locales) a través de un muestreo para recopilar datos representativos a nivel nacional para todos los países encuestados.

¹ Se anima a los lectores interesados en obtener información adicional sobre la Encuesta Mundial de Gallup a visitar el siguiente sitio web: <https://www.gallup.com/178667/gallup-world-poll-work.aspx>

Etapa 1: Desarrollo y testeo sistemáticos del cuestionario de la encuesta.

► Gráfico A.1. Etapas del proceso de desarrollo del cuestionario como parte de la etapa 1



Ideas iniciales

El proceso de elaboración del cuestionario comenzó con una revisión de las ideas iniciales de la OIT sobre el tema del estigma y la discriminación relacionados con el VIH en el mundo del trabajo. Las ideas iniciales llevaron al desarrollo del primer conjunto de preguntas preliminares para la encuesta, que se modificaría en función de la revisión de la literatura, entrevistas con expertos, entrevistas cognitivas y pruebas piloto.

Revisión de literatura

La revisión de la literatura se centró en encuestas poblacionales sobre el estigma y la discriminación relacionados con el VIH. Investigaciones anteriores han logrado grandes avances en la comprensión de las actitudes de las personas que viven con el VIH. Una revisión de las encuestas basadas en la población en las últimas décadas, incluidas las de Kaiser y Pew,² Ipsos MORI,³ el Programa de Encuestas Demográficas y de Salud,⁴ y Gallup⁵ - destacó algunas cuestiones y lecciones importantes que informaron del desarrollo del cuestionario.

Investigaciones anteriores mostraron que la raíz de la discriminación relacionada con el VIH y el sida a menudo se basaba en información errónea sobre la transmisión del VIH.⁶ Esto indicaba que sería fundamental para la encuesta incluir una pregunta para evaluar los conceptos erróneos y los malentendidos sobre la transmisión del VIH.

La revisión de la literatura mostró que la investigación anterior no incluyó una definición simplificada y fácil de entender para el VIH y el sida. Por lo tanto, para la encuesta global de la OIT sobre el estigma relacionado con el VIH y la discriminación contra las personas que viven con el VIH en el entorno laboral, era fundamental definir primero la enfermedad en términos simples para garantizar que las personas encuestadas de muchos países con diferentes niveles de conciencia y de educación tuviesen la misma comprensión, o muy similar, de lo que significan el VIH y el sida.

Entrevistas a expertos

La revisión de la literatura fue seguida por entrevistas con 12 expertos en la materia que tienen conocimientos especializados sobre investigación y políticas sobre el VIH y el sida. Las entrevistas cubrieron varios aspectos del estigma y la discriminación relacionados con el VIH para obtener más conocimientos y perspectivas que ayudarían a dar forma y perfeccionar el cuestionario. Los objetivos clave de las entrevistas incluyeron obtener conocimientos relacionados con las diferentes áreas de especialización para informar del desarrollo del cuestionario, conocer las lagunas de datos relevantes para las políticas sobre el tema y explorar ideas iniciales para las preguntas de la encuesta.

Los expertos son tanto internos como externos a la OIT y tienen una amplia gama de conocimientos especializados en los campos del VIH y del sida, incluyendo los derechos humanos, la sociedad civil, la protección social, las cuestiones LGBT+ e investigaciones y análisis detallados sobre el VIH y el sida (ver recuadro A .1).

² Kaiser y Pew, *A Global Look at Public Perceptions of Health Problems, Priorities, and Donors: The Kaiser/Pew Global Health Survey*, 2007.

³ Ipsos MORI, *HIV Public Knowledge and Attitudes*, 2014, 2014.

⁴ el Programa de Encuestas Demográficas y de Salud, *AIDS Indicator Survey: Model Individual Questionnaire*, 2011.

⁵ Justin McCarthy, «Gallup Vault: Fear and Anxiety During the 1980s AIDS Crisis», Gallup News, 28 de junio de 2019.

⁶ Burton O. Cowgill et al., «Fears about HIV Transmission in Families with an HIV-Infected Parent: A Qualitative Analysis», *Pediatrics* 122, No. 5 (2008), e950–e958.; Anne K. Hughes and Kristen R. Alford, «HIV Transmission: Myths about Casual Contact and Fear about Medical Procedures Persist Among Older Adults», *Social Work in Public Health* 32, No. 1 (2017), 49–52.; Faye Z. Belgrave et al., «I Don't Know and I Don't Want to Know: A Qualitative Examination of Older African American Women's Knowledge and Experiences With HIV», *Journal of Black Psychology* 44, No. 7 (2018), 644–666.

► Recuadro A.1 Entrevistas a expertos como parte del proceso de desarrollo del cuestionario

1. Syed Asif Altaf, Coordinador del Programa de bienestar mundial y VIH, Federación Internacional de Trabajadores del Transporte (ITF)
2. Luisa Cabal, Directora a.i. de Apoyo Comunitario, Justicia Social e Inclusión, ONUSIDA
3. Somnath Chatterji, Director Interino del Departamento de datos y análisis de la OMS
4. Hyung Hak Nam, ex Presidente de UN-GLOBE
5. Olusegun Oshinowo, Director General, Asociación Consultiva de Empresas de Nigeria
6. André du Plessis, Director Ejecutivo, Asociación Internacional de Lesbianas, Gais, Bisexuales, Trans e Intersex (ILGA)
7. Susan Preller, Directora de Operaciones, Coalición empresarial sudafricana sobre salud y sida (SABCOHA)
8. Gurchaten Sandhu, Responsable de Programas, OIT
9. Valérie Schmitt, Directora Ddjunta del Departamento de Protección Social de la OIT
10. Getrude Sima, Coordinadora del Programa Nacional de VIH y sida, OIT
11. Laurel Sprague, Asesora Especial, apoyo comunitario, justicia social e inclusión, Programa Conjunto de las Naciones Unidas sobre el VIH/SIDA
12. Kieran Walsh, Estadístico Senior, OIT

Las entrevistas con los expertos proporcionaron información clave sobre el desarrollo del cuestionario. Que incluía:

- La encuesta debía tener una definición de VIH y sida que no fuera demasiado científica, extensa o difícil de entender. La definición tenía que ser lo suficientemente sencilla como para que la entendieran no profesionales. Los expertos contribuyeron a la elaboración de definiciones sencillas y fáciles de comprender del VIH y el sida. Se desarrollaron dos definiciones independientes para probarlas.
- La encuesta debía incluir una pregunta sobre el conocimiento de cómo se transmite o previene el VIH. Dado que muchos conceptos erróneos sobre la transmisión del VIH informan sobre el estigma y la discriminación, los expertos consideraron que era importante poner a prueba el conocimiento de las personas encuestadas para conseguir información.
- Los expertos reconocieron que los efectos de la discapacidad social llevan a las personas encuestadas a responder preguntas de una manera que creen que sería más aceptada por la sociedad en general. Muchos expertos sugirieron formular las preguntas de manera neutral, instando a respuestas honestas y tranquilizando a las personas encuestadas sobre la confidencialidad de sus respuestas.
- Los expertos examinaron el papel del entorno laboral en la realización de pruebas de detección del VIH. Esta cuestión planteó muchas preguntas preliminares, incluida la responsabilidad del pago, el uso de los datos sanitarios, si las pruebas serían obligatorias y qué medidas de confidencialidad serían necesarias.

Primer borrador de cuestionario

La revisión de la literatura y las entrevistas a expertos llevaron a desarrollar la primera versión formal del cuestionario. Luego, esa versión fue probada cognitivamente y con una prueba piloto antes de su finalización.

Entrevistas cognitivas

Las entrevistas cognitivas se realizaron para conocer como de bien funciona el instrumento de encuesta en la práctica. Los investigadores utilizan pruebas cognitivas para evaluar la comprensión de las personas encuestadas, la relevancia del elemento para la población de la muestra, el grado en que es factible que las personas encuestadas respondan a una pregunta de la encuesta y los pasos necesarios para seleccionar una respuesta. Las pruebas cognitivas aseguran que los elementos de la encuesta y el cuestionario final obtengan la información deseada minimizando la carga de las personas encuestadas.

Para la encuesta global de la OIT sobre la discriminación por el VIH en el mundo del trabajo, se realizaron entrevistas cognitivas durante aproximadamente 30 minutos en los idiomas locales nativos en cuatro países identificados: árabe en Egipto, inglés y swahili en Kenia, bahasa en Indonesia y ucraniano en Ucrania. Los cuatro países se encuentran en diferentes regiones. En cada país, el cuestionario de la encuesta se probó con diez personas encuestadas con diferentes estatus socioeconómicos, niveles de educación, edades y sexos.

La encuesta se perfeccionó en función de los comentarios de las entrevistas cognitivas, y luego se tradujo, se programó y se hizo una prueba piloto para garantizar su idoneidad en el terreno. Los hallazgos de las entrevistas cognitivas fueron fundamentales para desarrollar la próxima versión del cuestionario de la encuesta. Los hallazgos de la entrevista cognitiva llevaron a las siguientes recomendaciones:

- Utilizar definiciones específicas para el VIH y el sida en la encuesta (consultar el recuadro A.2 para conocer las definiciones que se eligieron después de comparar y contrastar dos propuestas).
- Permitir «depende» como respuesta a la pregunta de si «a las personas que tienen VIH se les debería permitir o no realizar cualquier tipo de trabajo en contacto directo con otras personas que NO tienen VIH»; esta pregunta fue un desafío en muchas entrevistas cognitivas debido a la variedad de formas en que las personas pueden realizar el trabajo, por lo que muchas las personas encuestadas afirmaron que su respuesta dependía de qué industria o función laboral se desempeñaba, y sus respuestas cambiarían según el entorno.
- Permitir «depende» como respuesta a esta pregunta: «en este país, ¿debería haber pruebas obligatorias de detección del VIH para acceder al empleo?»
- Tener una lista breve de opciones de respuesta para la pregunta «dime si crees que cada uno de los siguientes motivos es razón suficiente para que a las personas que viven con el VIH no se les permita trabajar en contacto directo con otras personas que no tienen el VIH».
- Cambiar la redacción de la pregunta «¿Conoces personalmente a alguna persona que tenga el VIH?» a «¿Has conocido personalmente a alguien con VIH?» para garantizar que las respuestas de las personas encuestadas reflejen tanto las experiencias pasadas como las actuales.

Prueba piloto y finalización del cuestionario

Después de que se llegase a un acuerdo sobre qué comentarios incorporar después de las entrevistas cognitivas, el cuestionario se refinó, actualizó y probó. Las pruebas piloto permitieron observar cómo fluyeron las encuestas para las personas encuestadas y los problemas de traducción. Las pruebas piloto demostraron que la frase «personas que viven con el VIH» no se entendía fácilmente; por lo tanto, se cambió a «personas con VIH».

Las pruebas piloto también cubrieron la garantía de calidad en patrones de salto, flujo, longitud y problemas relacionados. La encuesta se volvió a actualizar para establecer la duración más eficaz de la misma y garantizar su gestión adecuada y coherente por parte de los entrevistadores.

Las preguntas de la encuesta se enumeran en el recuadro A.2.

► Recuadro A.2 Preguntas de la encuesta global de la OIT sobre la discriminación por el VIH en el mundo del trabajo

Ahora te haré varias preguntas sobre las personas que tienen el VIH. El VIH es un virus que ataca el sistema inmunológico, que es la defensa natural de nuestro cuerpo contra las enfermedades. Si no se trata, el VIH puede convertirse en sida. Una persona que tiene el VIH puede saber o no que tiene el virus y puede que esté recibiendo tratamiento o no.

- P1:** ¿Crees que a las personas que tienen el VIH se les debería permitir o no trabajar en cualquier tipo de trabajo en contacto directo con otras personas que NO tienen el VIH?
Permitir, No permitir, (Depende), (No sabe), (No contesta)
- P2:** Por favor, dime si crees que cada uno de los siguientes motivos es razón suficiente para que las personas que tienen VIH no se les permita trabajar en contacto directo con otras personas que no tienen VIH
- P2A: Riesgo de que otras personas se infecten con el VIH Sí, No, (No sabe), (No contesta)
- P2B: Una persona que tiene el VIH puede saber o no que tiene el virus Sí, No, (No sabe), (No contesta)
- P2C: Las personas que viven con el VIH no pueden ser productivas en el trabajo porque están enfermas con mucha frecuencia
Sí, No, (No sabe), (No contesta)
- P2D: Las personas que viven con el VIH no deben relacionarse con personas que no tienen VIH
Sí, No, (No sabe), (No contesta)
- P3:** Según tus conocimientos, ¿se puede transmitir el VIH de alguna de las siguientes formas?
- P3A: Sexo sin protección

Sí, No, (No sabe), (No contesta)

P3B: Abrazos o apretones de manos Sí, No, (No sabe), (No contesta)

P3C: Compartir jeringuillas
Sí, No, (No sabe), (No contesta)

P3D: Besos
Sí, No, (No sabe), (No contesta)

P3E: Compartir el baño
Sí, No, (No sabe), (No contesta)

P4: En este país, ¿debería haber pruebas obligatorias de detección del VIH para acceder al empleo?
Sí, No, (Depende), (Ya hay pruebas obligatorias en este país), (No sabe), (No contesta)

P5: ¿Has conocido personalmente alguna vez a alguien con VIH?
Sí, No, (No sabe), (No contesta)

Nota: P1, P2, P3, P4 y P5 son códigos que indican los elementos de las preguntas de la encuesta. Para facilitar la referencia, estos códigos se utilizan a lo largo de todo el informe. Las opciones de respuesta de la encuesta aparecen debajo de cada pregunta. A lo largo de este informe, los paréntesis en las respuestas de la encuesta indican una respuesta que el entrevistador no lee a la persona encuestada; más bien, es una respuesta que proporciona voluntariamente el entrevistado y que acepta como válida el entrevistador. En Pakistán y Arabia Saudita, se omitieron las preguntas P3A y P3D. En Arabia Saudita, se preguntó una versión modificada de P3B: «Según tus conocimientos, ¿se puede transmitir el VIH de alguna de las siguientes formas? Dando la mano.» Para analizar este informe, la forma modificada de la P3B se trata de la misma forma que la pregunta original cuando se informa de los resultados. Además, ninguno de los elementos de la P3 se formuló en los Emiratos Árabes Unidos; en consecuencia, los datos de la P3 de cada capítulo son el resultado de los 49 países restantes.

Fuente: Encuesta global de la OIT sobre la discriminación por el VIH en el mundo del trabajo (2021)

Etapa 2: Implementación de la encuesta

La encuesta global de la OIT sobre la discriminación por el VIH en el mundo del trabajo se implementó como un módulo dentro de la Encuesta Mundial de Gallup 2020.⁷ La Encuesta Mundial ha realizado periódicamente encuestas representativas a nivel nacional en más de 150 países desde 2005. Por lo general, las encuestas incluyen a 1000 personas en cada país o área, utilizando un conjunto estándar de preguntas básicas que se traducen a los idiomas principales del país respectivo. En algunas regiones, se hacen preguntas complementarias además de las preguntas centrales.

Si bien la Encuesta Mundial históricamente ha recopilado datos tanto a través de entrevistas telefónicas, como personales (según la metodología que se considere más adecuada para un país determinado, en términos de obtener una muestra representativa), la pandemia de la COVID-19 obligó a reevaluar este enfoque. Para garantizar la salud tanto de los entrevistadores como de las personas encuestadas de la Encuesta Mundial, la mayoría de las entrevistas cara a cara se suspendieron en 2020. En cambio, las entrevistas se realizaron mediante entrevistas telefónicas asistidas por ordenador (CATI).⁸ En solo unos pocos países, incluidos el Congo (Brazzaville), Malí, Pakistán y Senegal, Gallup recopiló datos mediante entrevistas cara a cara para la encuesta global de la OIT sobre la discriminación por el VIH en el mundo del trabajo. Este modo de recopilación de datos se utilizó después de que los metodólogos de Gallup y los líderes del equipo de la encuesta mundial decidieran que este tipo de entrevistas se podía realizar de forma segura y en consonancia con los estándares de garantía de calidad de Gallup. El equipo también creía que este enfoque de entrevistas mejoraría la representatividad de los datos durante la pandemia de COVID-19.

Como práctica estándar, los socios de recopilación de datos cumplen con todas las pautas emitidas por el gobierno de las autoridades locales y tienen en cuenta estas pautas durante todo el proceso de entrevistas.

A pesar del alcance de este desafío, la encuesta mundial cumplió con su compromiso de mantener altos niveles de representatividad y garantizar una recopilación de datos de alta calidad que reflejara con precisión las actitudes, opiniones y experiencias de personas de todo el mundo.

⁷ El país del Líbano es una excepción. El Líbano se incluyó en la encuesta después de la realización de la Encuesta Mundial de Gallup 2020; Gallup realizó una encuesta independiente separada para recopilar datos en el Líbano siguiendo el mismo enfoque metodológico de encuesta descrito en esta sección.

⁸ La entrevista telefónica asistida por ordenador (CATI) es un método de encuesta telefónica para el cual el entrevistador sigue un guion (el cuestionario) proporcionado a través de una aplicación de software. La entrevista se realiza por teléfono y el entrevistador lee las preguntas de la pantalla del ordenador y registra las respuestas de la persona entrevistada directamente en el ordenador.

Selección de países y agrupaciones regionales

En total, se seleccionaron 50 países para la encuesta global de la OIT sobre la discriminación por el VIH en el mundo del trabajo. Se consideraron varios factores para determinar qué países seleccionar para la encuesta, incluido si un país estaba en la lista de países de Acción Acelerada de ONUSIDA.⁹ Otras consideraciones fueron otros países de las regiones africanas con una carga de VIH relativamente alta (según lo determinado por el equipo de la OIT con datos de ONUSIDA) y los países que el equipo de la Encuesta Mundial de Gallup aprobó como seguros para la encuesta en la COVID-19 y aptos para la encuesta en 2020. Por lo tanto, la primera lista de 50 países para la encuesta estaba muy sesgada hacia las regiones africanas. A medida que el impacto de la pandemia de la COVID-19 se hizo más evidente y disminuyó la cantidad de países en los que Gallup podía realizar encuestas en 2020, se revisaron los criterios para la selección de 50 países. Los criterios revisados incluyeron una lista ajustada de países de Gallup para 2020; la lista de países enfocados, centrales y de alto impacto del Fondo Mundial; y la lista de países de Acción Acelerada de ONUSIDA.

Se hizo un esfuerzo deliberado para asegurar una distribución uniforme de los países de la encuesta en diferentes regiones geográficas para facilitar la comparación entre regiones. Dado que la encuesta cubre los problemas del VIH y el sida, las regiones de ONUSIDA, que tienen en cuenta las preocupaciones sobre el VIH y el sida, se utilizaron como grupos regionales para la encuesta global de la OIT sobre la discriminación por el VIH en el mundo del trabajo. Por lo tanto, las regiones son África oriental y meridional, África occidental y central, Asia y el Pacífico, Europa oriental y Asia central, América Latina y el Caribe, Oriente medio y Norte de África, y Europa occidental y central y América del Norte (ver tabla A.1 para regiones y países dentro de cada región). Estas agrupaciones regionales se utilizan a lo largo de este informe para demostrar cómo los resultados difieren entre las regiones, en lugar de abrumar al lector con datos de los 50 países para cada elemento de la encuesta.

► **Tabla A.1. Grupos regionales**

Región	Código del país	Nombre del país
África oriental y meridional	ETH	Etiopía
	KEN	Kenia
	MUS	Mauricio
	NAM	Namibia
	ZAF	Sudáfrica
	TZA	Tanzania (República Unida de)
	UGA	Uganda
	ZMB	Zambia
	ZWE	Zimbabue
	África occidental y central	BEN
BFA		Burkina Faso
CMR		Camerún
COG		Congo (Brazzaville)
CIV		Costa de Marfil
GAB		Gabón
GHA		Ghana
GIN		Guinea
MLI		Mali
NGA		Nigeria

¹⁰ ONUSIDA, *Understanding Fast-Track: Accelerating Action to End the AIDS Epidemic by 2030*.

Región	Código del país	Nombre del país
Asia y el Pacífico	SEN	Senegal
	KHM	Camboya
	CHN	China
	IND	India
	IDN	Indonesia
	MMR	Myanmar
	PAK	Pakistán
	PHL	Filipinas
	THA	Tailandia
Europa del Este y Asia central	VNM	Vietnam
	ALB	Albania
	KAZ	Kazajstán
	KGZ	Kirguistán
	RUS	Federación Rusa
América Latina y el Caribe	UKR	Ucrania
	BOL	Bolivia (Estado Plurinacional de)
	BRA	Brasil
	CRI	Costa Rica
	DOM	República Dominicana
	PRY	Paraguay
Oriente Medio y África del Norte	PER	Perú
	DZA	Argelia
	EGY	Egipto
	IRN	Irán (República Islámica de)
	LBN	Líbano
	MAR	Marruecos
	SAU	Arabia Saudita
Europa occidental y central y América del Norte	ARE	Emiratos Árabes Unidos
	BGR	Bulgaria
	ROU	Rumanía
	USA	Estados Unidos de América

Fuente: ONUSIDA, «Regions»; UN Trade Statistics, «Country Code».

Traducción

La encuesta global de la OIT sobre la discriminación por el VIH en el mundo del trabajo se tradujo a los principales idiomas hablados en todos los países en los que se realizó la encuesta. El proceso de traducción se inició con una versión en inglés, francés o español, según la región. Se utilizó alguno de los dos métodos de traducción:


- Método 1: Se realizaron dos traducciones independientes. Un tercero independiente, con cierto conocimiento sobre los métodos de investigación de encuestas, resolvió las diferencias. Un traductor profesional volvió a traducir la versión final al idioma de origen.
- Método 2: Un traductor traducía al idioma de destino y un traductor independiente traducía el contenido al idioma de origen. Un tercero independiente con conocimiento sobre los métodos de encuesta revisó y comprobó la traducción según las necesidades.

Se instruyó a los entrevistadores a seguir el guion de la entrevista y a no desviarse del idioma traducido.

Formación sobre implementación de encuestas

Se seleccionaron y contrataron socios de formación y control de calidad de campo en el país en función de su experiencia en estudios de investigación de encuestas a nivel nacional según las costumbres del país. Se llevaron a cabo sesiones de formación en profundidad y, a menudo, en persona con el personal de campo local antes del inicio de la recopilación de datos. Sin embargo, en un número limitado de países, los socios en el país que gestionaron la recopilación de datos en años anteriores fueron reemplazados o se incluyó a más agentes. Toda la formación se llevó a cabo de forma remota utilizando tecnologías disponibles como e-learning y videoconferencia. Los cambios fueron en gran parte necesarios para abordar la falta de experiencia en la recopilación de datos telefónicos, las limitaciones técnicas y de infraestructura y los plazos reducidos.

Para ayudar al equipo de trabajo de campo con la formación y garantizar la coherencia y la estructura, se proporcionó un manual de formación estandarizado. La formación cubrió los estándares para realizar una entrevista de calidad, como preguntas cerradas, preguntas abiertas, lectura y rotación, patrones de omisión y sondeo. También se enseñó a seleccionar a personas encuestadas y codificar la disposición, que cubría la codificación de resultados de contacto para cada intento de teléfono, la liberación y gestión de muestras, y la selección dentro del hogar para aquellas personas a las que se contactó por teléfono fijo y móvil en países donde la cobertura telefónica es baja. La formación también revisó la contratación y la retención de entrevistadores y el control de calidad de campo, cubriendo las características de un entrevistador exitoso, los requisitos para configurar la recolección de datos remota y cómo monitorear el desempeño de la muestra y la productividad del entrevistador.



► Metodología

Esta sección detalla la metodología de la Encuesta Mundial tal como se implementó en 2020.¹⁰ Presenta detalles sobre la metodología de muestreo y recopilación de datos, así como los conjuntos de datos de los países y las agrupaciones de ingresos.

Metodología de muestreo y recopilación de datos

Todas las muestras se basan en la probabilidad y son representativas a nivel nacional de la población adulta residente. Dado que se incluyen todos los intercambios realizados por teléfonos fijos y todos los proveedores válidos de telefonía móvil, el área de cobertura es todo el país, incluidas las zonas rurales. El marco de la muestra representa a adultos de 15 años o más con acceso a un teléfono (ya sea fijo o móvil).

Países tradicionales de telefonía

El CATI doble (teléfono fijo y móvil) se suele utilizar como un modo de recopilación de datos en América del Norte, Europa occidental, países de altos ingresos en Asia (consultar la tabla A.3 para los grupos de ingresos de los países incluidos en esta encuesta), y el Consejo de Cooperación de los Estados Árabes del Golfo (GCC). En algunos países, el marco de muestreo fue por telefonía móvil solo en 2020, como fue el caso de los Emiratos Árabes Unidos, miembro del GCC.

La división entre las entrevistas que se realizaron por fijo y móvil se basó en la información sobre el uso de teléfonos fijos y móviles en esos países, resultados de encuestas internacionales anteriores de Gallup, datos de otras fuentes

¹⁰ Se anima a los lectores interesados en obtener información adicional sobre la encuesta mundial de Gallup a visitar el siguiente sitio web: <https://www.gallup.com/178667/gallup-world-poll-work.aspx>.

(secundarias) sobre este tema, y la distribución demográfica de la muestra final de teléfonos fijos/móviles en relación con los objetivos de población. No hubo otros cambios en el diseño, estratificación o ejecución de las muestras telefónicas en países de telefonía tradicional (países que fueron encuestados a través del sistema CATI en años anteriores; no países que cambiaron a CATI como resultado de la pandemia de la COVID-19).

En los países donde las encuestas se realizaron por teléfono, la selección de personas encuestadas siguió el mismo procedimiento que en años anteriores utilizando estos métodos:

- Para las personas encuestadas a las que se llamó por teléfono fijo, la selección aleatoria de personas encuestadas se realizó en el hogar entre las personas encuestadas mayores de 15 años, ya sea preguntando por la persona mayor de 15 años o más que cumple años antes o seleccionando al azar a una persona encuestada de una lista de todos los miembros del hogar que cumplían con los requisitos.
- Para las personas encuestadas a las que se llamó por teléfono móvil, no se realizó ninguna otra selección (aparte de confirmar que la persona encuestada tenía al menos 15 años y era residente en ese país).

Países tradicionales de telefonía

En los países donde las entrevistas se realizaban por teléfono por primera vez (anteriormente países cara a cara en Europa central y oriental, América Latina, los antiguos estados soviéticos, Asia en desarrollo, Oriente Medio y África), se utilizó uno de estos dos métodos:

- Marcación de dígitos aleatorios (RDD) por ambos soportes (teléfono fijo y móvil),¹¹ donde la presencia y el uso de teléfonos fijos es del 20 % o más, según estimaciones históricas de Gallup,
- La RDD de teléfonos móviles en países con presencia limitada o nula de teléfonos fijos (menos de 20 %).

Para garantizar una mayor transparencia y control sobre el proceso de muestreo, las muestras de RDD para todos los nuevos países telefónicos, excepto Israel y Uzbekistán, que no formaban parte de la encuesta global de la OIT sobre la discriminación por el VIH en el mundo del trabajo, se compraron de una sola fuente. La estratificación del marco de la línea fija fue por geografía y donde se conocía la información de participación de mercado para los proveedores de servicios móviles. El marco móvil fue estratificado explícitamente por los proveedores de servicios y la muestra extraída proporcionalmente a la cuota de mercado. En todos los nuevos países telefónicos, se analizaron muestras para determinar el estado de funcionamiento. Los números de teléfonos fijos y móviles muestreados que se consideraron que funcionaban se replicaron por separado y se publicaron secuencialmente según correspondía.

En los nuevos países de telefonía con una cobertura combinada de teléfonos fijos/móviles del 80 % o más, se aplicaron estos mismos procedimientos de selección de las personas encuestadas como se indicó anteriormente:

Para las personas encuestadas a los que se llamó por teléfono fijo, la selección aleatoria de personas encuestadas se realiza en el hogar entre las personas encuestadas mayores de 15 años, ya sea preguntando por la persona mayor de 15 años o más que cumple años antes o seleccionando al azar a una persona encuestada de una lista de todos los miembros del hogar que cumplían con los requisitos.

- Para las personas encuestadas los que se llamó por teléfono móvil, no se realiza ninguna otra selección (aparte de confirmar que la encuestada tiene al menos 15 años).

En los nuevos países de telefonía con baja cobertura combinada de teléfonos fijos/móviles (por debajo del 80 %), se realizó una selección aleatoria de personas encuestadas dentro del hogar (entre los miembros del hogar mayores de 15 años que cumplían los requisitos), independientemente de si la persona encuestada fue contactada por teléfono fijo o móvil.

Países donde se realizaron entrevistas en persona

Gallup realizó entrevistas cara a cara en un número limitado de países para esta encuesta, incluyendo Congo (Brazzaville), Malí, Pakistán y Senegal.

Estratificación y muestreo

En los países donde se realizan encuestas cara a cara, las unidades de muestreo se estratifican por tamaño de la población y/o geografía, y la agrupación se logra a través de una o más etapas de muestreo. Cuando se dispone de información sobre la población, la selección de la muestra se basa en probabilidades proporcionales al tamaño de la población; de lo contrario, se utiliza un muestreo aleatorio simple. Las muestras se extraen independientemente de las muestras extraídas para encuestas realizadas en años anteriores. El objetivo es identificar de 100 a 125 grupos finales (unidades de muestreo), que consisten en grupos de hogares.

¹¹ La marcación de dígitos aleatorios (RDD) es un método que se utiliza para seleccionar personas para participar en encuestas telefónicas. Los números de teléfono son seleccionados y generados al azar por un ordenador para proporcionar una muestra representativa de la encuesta. Las muestras se pueden definir mediante una variedad de criterios, incluidos el código de área y la geografía, y el enfoque asegura que cada número de teléfono tenga la misma probabilidad de selección (incluye números no listados).

Para las encuestas cara a cara, Gallup utiliza tres enfoques de muestreo diferentes, según la información de población disponible:

- Método 1: En los países donde Gallup tiene información de población detallada de un censo reciente u otra fuente fiable, utiliza un diseño de conglomerado estratificado de una sola etapa o de múltiples etapas. Las unidades de muestreo se seleccionan utilizando probabilidades proporcionales al tamaño de la población para cada etapa de muestreo hasta 100 a 125 conglomerados finales, con un número fijo de entrevistas (ocho o diez) completadas en cada conglomerado final. Si se utiliza la selección de varias etapas, se selecciona un mínimo de 33 unidades de muestreo primarias (PSU).
- Método 2: En países con información de población limitada (por ejemplo, datos de población disponibles a nivel de estado, provincia o distrito), Gallup utiliza un diseño de conglomerados estratificado de múltiples etapas. Las UPM se seleccionan utilizando probabilidades proporcionales al tamaño, y las unidades en las etapas posteriores se seleccionan mediante un muestreo aleatorio simple. Se seleccionan al menos 33 UPM en la primera etapa del muestreo, con 100 a 125 grupos finales seleccionados en la última etapa del muestreo.
- Método 3: En países donde solo se dispone de información sobre la población general a nivel de estratos (geografías/ regiones amplias o densidad de población) y por debajo de ese solo el nombre de las unidades hasta la unidad administrativa más baja, Gallup utiliza un diseño de conglomerado estratificado de una sola etapa. Las UPM (por ejemplo, barrios o aldeas) se seleccionan mediante un muestreo aleatorio simple. El diseño de muestra da como resultado de 100 a 125 PSU/grupos finales.

Selección de hogares

Se utilizan procedimientos de ruta aleatoria para seleccionar hogares de muestra. En cada grupo final, la persona supervisora o gerente de campo ha preseleccionado un punto de partida para el entrevistador. Una vez que el entrevistador llega al punto de partida, debe seguir reglas estrictas para determinar los hogares que debe visitar para intentar llevar a cabo una entrevista.

Todas las entrevistas tienen lugar en el hogar de una persona, que puede ser desde un apartamento de una habitación hasta una casa entera. Para cumplir los requisitos, un hogar debe tener sus propias instalaciones para cocinar, que pueden ser desde una estufa en la cocina hasta un pequeño fuego en el patio.

Cuando se haya indicado el punto de partida, el entrevistador tiene que dar la espalda a la entrada (principal) de la estructura y desplazarse hacia la derecha (regla: ir siempre hacia la derecha). Contando tres hogares (excluyendo el punto de partida), el entrevistador intenta contactar con el tercer hogar. Esta casa es el hogar principal donde el entrevistador hace hasta tres intentos para poder entrevistar a algún miembro del hogar.

Después de visitar ese primer hogar principal, el entrevistador continúa seleccionando el tercer hogar hacia la derecha, y así sucesivamente. Si el entrevistador no logra completar una entrevista en un hogar seleccionado, se reemplaza por otro hogar utilizando el mismo procedimiento.

El entrevistador cuenta los hogares individuales, no casas, porque una casa o edificio puede contener numerosos hogares. El entrevistador no cuenta las viviendas desocupadas.

Los alojamientos para grupos son generalmente instituciones y otros arreglos de vivienda en grupo, como pensiones, dormitorios y cuarteles militares. Los alojamientos para grupos están excluidos de esta encuesta.

Selección de personas encuestadas

Después de que una persona en el hogar, de 15 años o más, haya aceptado una entrevista, el entrevistador selecciona al azar a la persona encuestada dentro del hogar. El entrevistador enumera a todos los miembros del hogar de 15 años o más que viven en el hogar. Luego, el sistema CAPI (entrevista personal asistida por ordenador) selecciona al azar al miembro del hogar que se va a entrevistar. (Para países o áreas donde se emplean entrevistas en papel y lápiz, se usa la selección de cuadrícula de Kish).

Si la persona encuestada seleccionado no está disponible temporalmente, el entrevistador vuelve a visitar el hogar en otro momento. Si la persona encuestada seleccionado se niega a participar en una entrevista o no está disponible durante el resto del período de campo, el entrevistador no puede entrevistar a ninguna otra persona del hogar y el hogar se reemplaza por otro hogar (siguiendo el procedimiento de ruta aleatoria). En algunos países de Oriente Medio y Asia donde las restricciones culturales imponen la correspondencia de sexo, las personas encuestadas se seleccionan al azar entre todos los adultos elegibles del sexo correspondiente.¹²

¹² La entrevista por sexo es la combinación de sexo para entrevistadores y personas encuestadas: las mujeres entrevistan a las mujeres y los hombres entrevistan a los hombres.

Secuencias de comandos y pruebas

En los países donde se realizan entrevistas telefónicas, los socios locales de recopilación de datos continuaron programando las encuestas y se sometió a prueba su precisión antes del lanzamiento.

En los nuevos países donde se realizan entrevistas telefónicas, para asegurar la coherencia en la programación de las encuestas, se utilizó uno de dos métodos en cada país. Los socios locales de recopilación de datos utilizaron su propia plataforma de recopilación de datos CATI, prepararon su propio guion y proporcionaron enlaces para probar la lógica del programa y generar datos sintéticos utilizados para confirmar que el cuestionario se programó correctamente. Para los países restantes, todas las encuestas de países se escribieron y probaron tanto en inglés como en el idioma local antes de ponerlas a disposición de los socios locales de recopilación de datos.

Preparación de datos

Todos los datos recopilados a través de la Encuesta Mundial pasaron por un riguroso proceso de garantía de calidad antes de ser publicados. Los datos se revisaron en cada región para comprobar su consistencia y estabilidad por entrevistador y región.

Una vez revisados los datos, se llevaron a cabo revisiones de validez adicionales. Los datos se agregaron y limpiaron de manera centralizada, asegurando que se aplicaran los códigos y etiquetas de variables correctas.

Ponderación de datos

La ponderación de datos se utilizó para minimizar el sesgo en las estimaciones basadas en encuestas, para garantizar que las muestras fueran representativas a nivel nacional para cada país y estuvieran destinadas a ser utilizadas para generar estimaciones dentro de un país. El procedimiento de ponderación se formuló en base al diseño de la muestra y se realizó en múltiples etapas.

Para todos los países telefónicos, el procedimiento de ponderación fue el siguiente: Se construyó un factor de ponderación de probabilidad (ponderación base) para tener en cuenta la selección de números de teléfono de los marcos respectivos y para corregir las probabilidades de selección desiguales como resultado de seleccionar un adulto en los hogares con línea fija y para tener en cuenta los usuarios duales que provienen tanto de la línea fija como móvil. El ajuste a las probabilidades de selección que reflejan los tamaños de trama relativos fue una nueva mejora del proceso de ponderación en 2020 y se implementó en todos los países de telefonía (tanto en los países donde ya se realizaban entrevistas telefónicas como los nuevos países donde se realizaron entrevistas telefónicas).

Para los países donde se realizaron las encuestas cara a cara, Gallup construyó ponderaciones muestrales base para tener en cuenta el tamaño del hogar. Se utilizó la ponderación por tamaño del hogar (número de residentes de 15 años o más) para ajustar la probabilidad de selección, ya que los residentes en hogares grandes tendrán una probabilidad desproporcionadamente menor de ser seleccionados para la muestra.

Para ambos tipos de países, por teléfono o cara a cara, la siguiente etapa fue la construcción de las ponderaciones posteriores a la estratificación para ajustar la falta de respuesta y hacer coincidir los totales de la muestra ponderada con los totales conocidos de la población objetivo obtenidos del censo nacional. Se realizaron ajustes por falta de respuesta con respecto al sexo, la edad y, cuando se dispusiera de datos fiables, la educación o la situación socioeconómica.

El tamaño total de la muestra es de aproximadamente 1000 personas en cada país, con algunas excepciones. Como la muestra se seleccionó mediante un muestreo aleatorio basado en la probabilidad, el número no ponderado de mujeres y hombres seleccionados para las entrevistas no es necesariamente igual. Después de la limpieza y validación de los datos, los datos se ponderan para que reflejen la demografía general de la población de 15 años o más según el censo nacional, incluida la población de 15 años o más dividida por sexo.

Finalmente, se calcularon el efecto aproximado del diseño del estudio y el margen de error (ver datos en la tabla A.2). El cálculo del efecto del diseño refleja la influencia de la ponderación de los datos.

Ponderación de proyección

A lo largo de este informe, las cifras a menudo se presentan a nivel de países, ya sea «a nivel mundial» (es decir, los 50 países de esta encuesta, a menos que se indique lo contrario) o a nivel regional. Para estos tipos de comparaciones y cálculos, las ponderaciones de la encuesta se ajustaron para tener en cuenta las diferencias de población entre los países incluidos en el análisis. Estos pesos de proyección dan más peso a los países más poblados que a los países con menos habitantes.

Margen de error

El margen de error máximo se calculó sobre la base de las proporciones informadas para cada conjunto de datos a nivel de país, asumiendo un nivel de confianza del 95 %. El margen de error también incluye el efecto de diseño aproximado para la muestra total del país.

Como estas encuestas fueron un diseño de muestra agrupada, el margen de error varía según la pregunta, y si los usuarios de los datos toman decisiones basadas en el margen de error, deben considerar inflar el margen de error. Además, en los países donde se implementó la entrevista por sexo, el margen de error se infló para aproximar el efecto de los procedimientos no aleatorios durante la etapa final del muestreo.

Otros errores que podrían afectar la validez de la encuesta incluyen el error de medición asociado con el cuestionario, como problemas de traducción y error de cobertura, donde una parte de la población objetivo tiene una probabilidad cero de ser seleccionada para la encuesta. Además, debido a los gobiernos autoritarios en países seleccionados, algunas personas encuestadas potencialmente fueron menos comunicativas en sus evaluaciones, lo que lleva a la posibilidad de puntuaciones infladas. El cuadro A.2 a continuación proporciona los detalles del conjunto de datos de los países, incluido el margen de error y las estimaciones del efecto del diseño, para los 50 países incluidos en la encuesta global de la OIT sobre la discriminación por el VIH en el mundo del trabajo.

Conjunto de datos del país e información de ingresos

► Tabla A.2. Conjunto de datos del país

País ¹	Fecha de recogida de datos	Numero de entrevistas	Efecto de diseño ²	Margen de error ³	Modo de entrevista ⁴	Lenguas
Albania	24 nov. - 21 dic. 2020	1 000	1,59	3,9	Teléfono móvil	Albanés
Argelia	21 dic.2020– 11 ene.2021	1 038	2,02	4,3	Teléfono fijo y móvil	Árabe
Benín	23 nov. - 15 dic. 2020	1 013	2,17	4,5	Teléfono móvil	Bariba, fon, francés
Bolivia (Estado Plurinacional de)	24 nov. - 24 dic. 2020	1 000	1,50	3,8	Teléfono móvil	Español
Brasil	3 nov. 2020–6 ene.2021	1 000	2,16	4,6	Teléfono fijo y móvil	Portugués
Bulgaria	14 dic. 2020–22 ene.2021	1 004	1,90	4,3	Teléfono fijo y móvil	Búlgaro
Burkina Faso	28 nov. 2020–2 ene.2021	1 004	3,15	5,5	Teléfono móvil	Yulá, francés, fula, mossi
Camboya	25 dic. 2020–15 ene.2021	1 000	2,46	4,9	Teléfono móvil	Jémer
Camerún	23 nov. - 19 dic. 2020	1 024	3,01	5,3	Teléfono móvil	Francés, inglés, fula

► Tabla A.2. Conjunto de datos del país (continuación)

País ¹	Fecha de recogida de datos	Numero de entrevistas	Efecto de diseño ²	Margen de error ³	Modo de entrevista ⁴	Lenguas
China	8 sep.–28oct. 2020	3 503	2,16	2,4	Teléfono móvil	Chino
Congo (Brazzaville)	6-29 dic. 2020	1 000	1,56	3,9	En persona	Francés, kituba, lingala
Costa Rica	12 dic. 2020–14 ene.2021	1 005	1,58	3,9	Teléfono fijo y móvil	Español
Costa de Marfil	17-30 dic. 2020	1 020	2,60	4,9	Teléfono móvil	Francés, yulá
República Dominicana	23 nov. - 9 dic. 2020	1 004	1,80	4,2	Teléfono fijo y móvil	Español
Egipto	5–18 ene. 2021	1 001	2,53	4,9	Teléfono fijo y móvil	Árabe
Etiopía	7-31 dic. 2020	1 022	3,10	5,4	Teléfono móvil	Amhárico, inglés, oromo, tigríña
Gabón	2-26 dic. 2020	1 028	2,58	4,9	Teléfono móvil	Francés, fang
Ghana	28 oct.–15 nov. 2020	1 000	2,03	4,4	Teléfono móvil	Inglés, ewé, twi, hausa
Guinea	30 nov. - 24 dic. 2020	1 009	2,95	5,3	Teléfono móvil	Francés, maninka, pular, susu
India	28 dic.2020–26 ene.2021	3 103	3,53	3,3	Teléfono móvil	Asamés, bengalí, gujaratí, hindi, canarés, malabar, maratí, oriya, panyabí, tamil, télugu
Indonesia	4 dic.2020–10 ene.2021	1 011	2,49	4,9	Teléfono móvil	Indonesio
Irán (República Islámica de)	5-12 ago.2020	1 009	1,45	3,7	Teléfono fijo y móvil	Persa
Kazajstán	11-25 dic.2020	1 000	1,58	3,9	Teléfono móvil	Ruso, kazajo

► Tabla A.2. Conjunto de datos del país (final)

País ¹	Fecha de recogida de datos	Numero de entrevistas	Efecto de diseño ²	Margen de error ³	Modo de entrevista ⁴	Lenguas
Kenia	2-12 dic.2020	1 000	1,98	4,4	Teléfono móvil	Inglés, suajili/kiswahili
Kirguistán	26 nov. - 10dic. 2020	1 000	1,47	3,8	Teléfono móvil	Kirguís, ruso
Líbano	23-31 mar.2021	1 011	1,16	3,3	Teléfono móvil	Árabe
Mali	5-21 dic.2020	1 000	1,30	3,5	En persona	Francés, bambara
Mauricio	4 sep.–11oct. 2020	1 000	1,91	4,3	Teléfono fijo y móvil	Criollo, inglés, francés
Marruecos	17 dic.2020–6 ene.2021	1 010	1,44	3,7	Teléfono fijo y móvil	Árabe marroquí
Myanmar	9-25 dic.2020	1 000	2,05	4,4	Teléfono móvil	Birmano
Namibia	19 nov. - 10 dic. 2020	1 003	1,80	4,2	Teléfono móvil	Inglés, oshiwambo, afrikáans
Nigeria	9-21 dic. 2020	1 019	1,98	4,3	Teléfono móvil	Inglés, hausa, igbo, inglés pidgin, yoruba
Pakistán	9 ene.–5 feb. 2021	1 001	1,49	3,8	En persona	Urdú
Paraguay	22 sep.–9 dic. 2020	1 000	1,71	4,1	Teléfono fijo y móvil	Español
Perú	27 nov. 2020 - 4 feb. 2021	1 003	1,60	3,9	Teléfono fijo y móvil	Español
Filipinas	16 nov. - 19 dic. 2020	1 000	1,62	3,9	Teléfono fijo y móvil	Filipino, ilocano, cebuano, samareño, lenguas bicolanas
Rumanía	2 nov. - 17 dic. 2020	1 006	1,60	3,9	Teléfono fijo y móvil	Rumano
Federación Rusa	2-28 dic. 2020	2 002	1,55	2,7	Teléfono móvil	Ruso
Arabia Saudita	30 sep.–17 oct. 2020	1 013	1,79	5,0	Teléfono fijo y móvil	Árabe, inglés, hindi, urdú

► **Tabla A.2. Conjunto de datos del país (final)**

País ¹	Fecha de recogida de datos	Numero de entrevistas	Efecto de diseño ²	Margen de error ³	Modo de entrevista ⁴	Lenguas
Senegal	7-23 dic. 2020	1 000	1,43	3,7	En persona	Francés, wólof
Sudáfrica	19 nov. - 13 dic. 2020	1 004	1,93	4,3	Teléfono móvil	Afrikáans, inglés, sesoto, xhosa, zulú
Tanzania (República Unida de)	2-15 dic. 2020	1 000	2,50	4,9	Teléfono móvil	Suajili, kiswahili
Tailandia	13 dic. 2020–25 ene. 2021	1 000	2,48	4,9	Teléfono móvil	Tailandés
Uganda	28 oct.–27 nov. 2020	1 000	2,56	5,0	Teléfono móvil	Teso, inglés, luganda, nkore
Ucrania	28 oct.–16 nov. 2020	1 000	1,80	4,2	Teléfono fijo y móvil	Ruso, ucraniano
Emiratos Árabes Unidos	22 nov. - 16 dic. 2020	1 017	1,20	3,4	Teléfono móvil	Árabe, inglés, hindi, urdú
Estados Unidos de América	14 oct.–8 dic. 2020	1 008	1,68	4,0	Teléfono fijo y móvil	Inglés, español
Vietnam	19 oct.–6 dic. 2020	1 000	2,62	5,0	Teléfono móvil	Vietnamita
Zambia	14 dic. 2020–20 ene. 2021	1 005	1,94	4,3	Teléfono móvil	Bemba, inglés, lozi, chichewa, tongano
Zimbabue	14-26 dic. 2020	1 002	2,02	4,4	Teléfono móvil	Inglés, shona, ndebele

¹ Las muestras son representativas a nivel nacional a menos que se indique lo contrario. Algunas exclusiones se aplican a países específicos. Para China, el Tíbet fue excluido de la muestra. La zona excluida representa menos del 1 % de la población de China. Para la India, se excluyeron las poblaciones que viven en los estados del noreste y en las islas remotas. Para Mali, las regiones de Gao, Kidal, Mopti y Tombouctou fueron excluidas debido a la inseguridad. También se excluyeron de la muestra los barrios y aldeas con menos de 50 habitantes. Las áreas excluidas representan el 23 % de la población total. Para Pakistán, se excluyeron Azad Jammu y Cachemira (AJK) y Gilgit-Baltistán. La zona excluida representa aproximadamente el 5 % de la población. Se utilizó un muestreo emparejado por sexo durante la etapa final de selección. En el caso de Arabia Saudita, la población encuestada incluye saudíes, expatriados árabes y no árabes que pudieron completar la entrevista en árabe, inglés, urdu o hindi. Para los Emiratos Árabes Unidos, la población encuestada incluye solo emiratíes, árabes expatriados y no árabes que pudieron completar la entrevista en árabe, inglés, hindi o urdu.

² El cálculo del efecto del diseño refleja las ponderaciones y no incorpora los coeficientes de correlación entre clase. Cálculo del efecto de diseño: $n * (\text{suma de pesos al cuadrado}) / [(\text{suma de pesos}) * (\text{suma de pesos})]$.

³ El margen de error se calcula en torno a una proporción con un nivel de confianza del 95 %. El margen de error máximo se calculó asumiendo un porcentaje informado del 50 % y tiene en cuenta el efecto del diseño. Margen de error: $\hat{O}(0,25/N) * 1,96 * \hat{O}(DE)$. 4«El modo de entrevista cara a cara (HH) indica la recopilación de datos del dispositivo de mano.

Fuente: Gallup

► **Tabla A.3. Grupos de ingresos de países**

Grupo de ingresos	Código del país	Nombre del país
Ingresos bajos	BFA	Burkina Faso
	ETH	Etiopía
	GIN	Guinea
	MLI	Mali
	UGA	Uganda
Ingresos medios bajos	DZA	Argelia
	BEN	Benín
	BOL	Bolivia (Estado Plurinacional de)
	KHM	Camboya
	CMR	Camerún
	COG	Congo (Brazzaville)
	CIV	Costa de Marfil
	EGY	Egipto
	GHA	Ghana
	IND	India
	IDN	Indonesia
	IRN	Irán (República Islámica de)
	KEN	Kenia
	KGZ	Kirguistán
	MAR	Marruecos
MMR	Myanmar	
Ingresos medios altos	NGA	Nigeria
	PAK	Pakistán
	PHL	Filipinas
	SEN	Senegal
	TZA	Tanzania (República Unida de)
	UKR	Ucrania
	VNM	Vietnam
	ZMB	Zambia
	ZWE	Zimbabue
	ALB	Albania
BRA	Brasil	

► Tabla A.3. Grupos de ingresos de países (final)

Grupo de ingresos	Código del país	Nombre del país
	CHN	China
	CRI	Costa Rica
	DOM	República Dominicana
	GAB	Gabón
	KAZ	Kazajstán
	LBN	Líbano
	MUS	Mauricio
	NAM	Namibia
	PRY	Paraguay
	PER	Perú
	ROU	Rumanía
	RUS	Federación Rusa
	ZAF	Sudáfrica
	THA	Tailandia
Ingresos altos	SAU	Arabia Saudita
	ARE	Emiratos Árabes Unidos
	USA	Estados Unidos de América

Fuente: El banco mundial, «New World Bank Country Classifications by Income Level: 2020-2021».

► Resultados de la encuesta, por país

Personas de 50 países de todo el mundo respondieron las preguntas de la encuesta global de la OIT sobre la discriminación por el VIH en el mundo del trabajo. Las siguientes páginas ofrecen detalles y resultados de encuestas para cada país.

- | | | |
|---|--|---|
| Albania | India | Arabia Saudita |
| Argelia | Indonesia | Senegal |
| Benín | Irán (República Islámica de) | Sudáfrica |
| Bolivia (Estado Plurinacional de) | Kazajstán | Tanzania (República Unida de) |
| Brasil | Kenia | Tailandia |
| Bulgaria | Kirguistán | Uganda |
| Burkina Faso | Líbano | Ucrania |
| Camboya | Mali | Emiratos Árabes Unidos |
| Camerún | Mauricio | Estados Unidos de América |
| China | Marruecos | Vietnam |
| Congo (Brazzaville) | Myanmar | Zambia |
| Costa Rica | Namibia | Zimbabue |
| Costa de Marfil | Nigeria | |
| República Dominicana | Pakistán | |
| Egipto | Paraguay | |
| Etiopía | Perú | |
| Gabón | Filipinas | |
| Ghana | Rumanía | |
| Guinea | Federación Rusa | |

Encuesta global de la OIT sobre la discriminación por el VIH en el mundo del trabajo

País: Albania

Nota: Cada informe de país puede incluir (pero no siempre) asteriscos que indiquen lo siguiente:
 * > 0,0 pero <0,5 % de los encuestados dieron la respuesta indicada en la encuesta.
 ** Los datos se excluyeron debido a que n <100

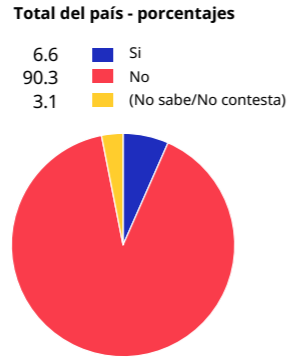
Región	Nivel de ingresos del país	Tamaño de la muestra	Período de la encuesta
Europa del Este y Asia central	Ingresos medio-altos	1 000 (mujeres= 509, hombres= 491)	24 nov.–21 dic. 2020

¿Crees que a las personas que tienen el VIH se les debería permitir o no trabajar en cualquier tipo de trabajo en contacto directo con otras personas que **NO** tienen el VIH?

Total del país - porcentajes	Media de 50 países - porcentajes
39,5 Permitir	50,5
43,4 No permitir	35,6
3,0 (Depende)	2,8
14,1 (No sabe/No contesta)	11,1

Nota: Los paréntesis en la respuesta de una encuesta indican que la respuesta fue proporcionada voluntariamente por la persona encuestada y aceptada como válida por la persona entrevistadora

¿Has conocido personalmente alguna vez a alguien con VIH?



En este país, ¿debería haber pruebas de detección de VIH obligatorias para acceder al empleo?


Total del país - porcentajes	Media de 50 países - porcentajes
58,0 Si	59,6
20,8 No	27,4
8,5 (Depende)	4,1
0,0 (Ya hay pruebas obligatorias en este país)	0,5
12,7 (No sabe/No contesta)	8,4

Porcentajes de personas en este país que dicen que las personas que viven con el VIH deberían tener "permitido" o "no permitido" trabajar directamente con otras personas que no tienen el VIH, dependiendo de si alguna vez han conocido a alguien con VIH.

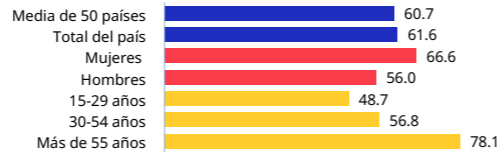
Ha conocido personalmente alguna vez a una persona que vive con el VIH		Nunca ha conocido a una persona que vive con el VIH	
Dijo "permitir"	Dijo "no permitir"	Dijo "permitir"	Dijo "no permitir"
**	**	38,1	44,8

Dime si crees que cada uno de los siguientes motivos es suficiente para que las personas con VIH no puedan trabajar en contacto directo con otras personas que no tienen VIH. (Porcentajes de personas que respondieron afirmativamente; cualquier barra que faltante indica que los datos se excluyeron debido a que n <100)

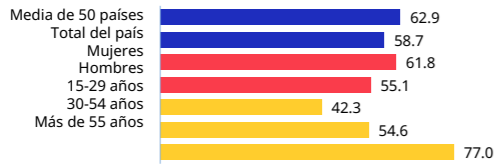
Riesgo de que otras personas se infecten con el VIH



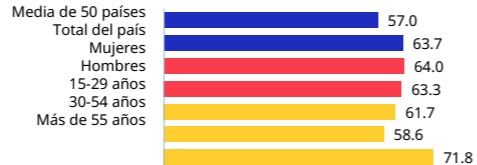
Las personas con VIH pueden transmitir otras enfermedades además del VIH



Las personas con VIH no pueden ser productivas en el trabajo porque están muy enfermas

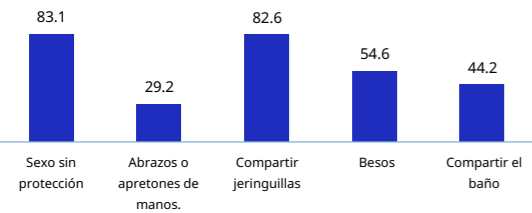


Las personas con VIH no deben relacionarse con personas que no tienen VIH



Nota: Los datos de las tablas de "motivos" se basan en las personas encuestadas que dicen que las personas que viven con el VIH no deberían poder trabajar directamente con otras personas que no tienen VIH, o dicen "depende".

Según tus conocimientos, ¿se puede transmitir el VIH de alguna de las siguientes formas? (Porcentajes de personas que respondieron afirmativamente; cualquier barra faltante indica que los datos se excluyeron debido a que n <100)



Nota: "Si" es la respuesta correcta para "Sexo sin protección" y "compartir jeringuillas". "Si" es la respuesta incorrecta para "abrazos o dar la mano", "besar" y "compartir el baño".

Según tus conocimientos, ¿se puede transmitir el VIH de alguna de las siguientes formas? (Porcentajes de personas que respondieron correctamente a todos los apartados de las preguntas; cualquier barra faltante indica que los datos se excluyeron debido a que n <100)



Nota: La encuesta se realizó en 50 países, pero la cuestión de la transmisión del VIH no fue formulada en los Emiratos Árabes Unidos; por lo tanto, este gráfico proporciona una media de solo 49 países.

Encuesta global de la OIT sobre la discriminación por el VIH en el mundo del trabajo

País: Albania

Nota: Cada informe de país puede incluir (pero no siempre) asteriscos que indiquen lo siguiente:
 * > 0,0 pero <0,5 % de los encuestados dieron la respuesta indicada en la encuesta.
 ** Los datos se excluyeron debido a que n <100

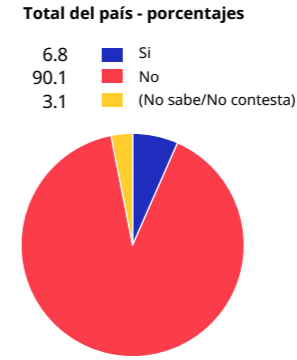
Región	Nivel de ingresos del país	Tamaño de la muestra	Período de la encuesta
Oriente Medio y África del Norte	Ingresos medio-bajos	1 038 (mujeres= 410, hombres= 628)	21 dic. 2020-11 ene. 2021

¿Crees que a las personas que tienen el VIH se les debería permitir o no trabajar en cualquier tipo de trabajo en contacto directo con otras personas que **NO** tienen el VIH?

Total del país - porcentajes	Media de 50 países - porcentajes
51,9 Permitir	50,5
22,0 No permitir	35,6
10,3 (Depende)	2,8
15,8 (No sabe/No contesta)	11,1

Nota: Los paréntesis en la respuesta de una encuesta indican que la respuesta fue proporcionada voluntariamente por la persona encuestada y aceptada como válida por la persona entrevistadora

¿Has conocido personalmente alguna vez a alguien con VIH?



En este país, ¿debería haber pruebas de detección de VIH obligatorias para acceder al empleo?

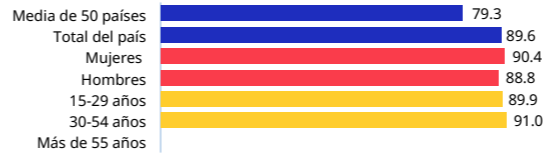
Total del país - porcentajes	Media de 50 países - porcentajes
28,6 Si	59,6
38,4 No	27,4
13,2 (Depende)	4,1
0,0 (Ya hay pruebas obligatorias en este país)	0,5
19,8 (No sabe/No contesta)	8,4

Porcentajes de personas en este país que dicen que las personas que viven con el VIH deberían tener "permitido" o "no permitido" trabajar directamente con otras personas que no tienen el VIH, dependiendo de si alguna vez han conocido a alguien con VIH.

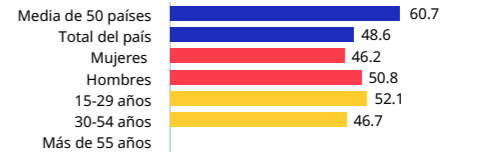
Ha conocido personalmente alguna vez a una persona que vive con el VIH		Nunca ha conocido a una persona que vive con el VIH	
Dijo "permitir"	Dijo "no permitir"	Dijo "permitir"	Dijo "no permitir"
**	**	52,7	21,3

Dime si crees que cada uno de los siguientes motivos es suficiente para que las personas con VIH no puedan trabajar en contacto directo con otras personas que no tienen VIH. (Porcentajes de personas que respondieron afirmativamente; cualquier barra que faltante indica que los datos se excluyeron debido a que n <100)


Riesgo de que otras personas se infecten con el VIH



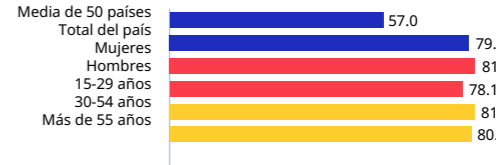
Las personas con VIH pueden transmitir otras enfermedades además del VIH



Las personas con VIH no pueden ser productivas en el trabajo porque están muy enfermas

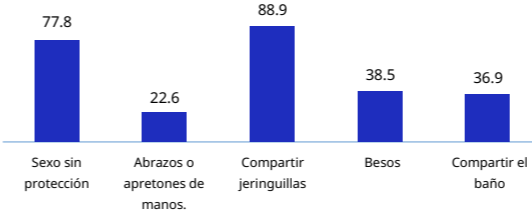


Las personas con VIH no deben relacionarse con personas que no tienen VIH



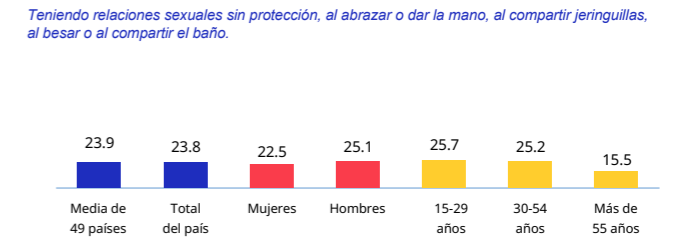
Nota: Los datos de las tablas de "motivos" se basan en las personas encuestadas que dicen que las personas que viven con el VIH no deberían poder trabajar directamente con otras personas que no tienen VIH, o dicen "depende".

Según tus conocimientos, ¿se puede transmitir el VIH de alguna de las siguientes formas? (Porcentajes de personas que respondieron afirmativamente; cualquier barra faltante indica que los datos se excluyeron debido a que n <100)



Nota: "Si" es la respuesta correcta para "Sexo sin protección" y "compartir jeringuillas". "Si" es la respuesta incorrecta para "abrazos o dar la mano", "besar" y "compartir el baño".

Según tus conocimientos, ¿se puede transmitir el VIH de alguna de las siguientes formas? (Porcentajes de personas que respondieron correctamente a todos los apartados de las preguntas; cualquier barra faltante indica que los datos se excluyeron debido a que n <100)



Nota: La encuesta se realizó en 50 países, pero la cuestión de la transmisión del VIH no fue formulada en los Emiratos Árabes Unidos; por lo tanto, este gráfico proporciona una media de solo 49 países.

Encuesta global de la OIT sobre la discriminación por el VIH en el mundo del trabajo

País: Benin

Nota: Cada informe de país puede incluir (pero no siempre) asteriscos que indiquen lo siguiente:
 * > 0,0 pero < 0,5 % de los encuestados dieron la respuesta indicada en la encuesta.
 ** Los datos se excluyeron debido a que n < 100

Región	Nivel de ingresos del país	Tamaño de la muestra	Período de la encuesta
África occidental y central	Ingresos medio-bajos	1 013 (mujeres= 538, hombres= 475)	23 nov.–15 dic. 2020

¿Crees que a las personas que tienen el VIH se les debería permitir o no trabajar en cualquier tipo de trabajo en contacto directo con otras personas que NO tienen el VIH?

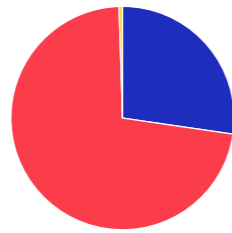
Total del país - porcentajes	Media de 50 países - porcentajes
71.3 Permitir	50.5
24.7 No permitir	35.6
1.6 (Depende)	2.8
2.4 (No sabe/No contesta)	11.1

Nota: Los paréntesis en la respuesta de una encuesta indican que la respuesta fue proporcionada voluntariamente por la persona encuestada y aceptada como válida por la persona entrevistadora

¿Has conocido personalmente alguna vez a alguien con VIH?

Total del país - porcentajes

27.3 Si
72.2 No
0.5 (No sabe/No contesta)



En este país, ¿debería haber pruebas de detección de VIH obligatorias para acceder al empleo?

Total del país - porcentajes	Media de 50 países - porcentajes
64.8 Si	59.6
23.1 No	27.4
9.3 (Depende)	4.1
* (Ya hay pruebas obligatorias en este país)	0.5
2.4 (No sabe/No contesta)	8.4

Porcentajes de personas en este país que dicen que las personas que viven con el VIH deberían tener "permitido" o "no permitido" trabajar directamente con otras personas que no tienen el VIH, dependiendo de si alguna vez han conocido a alguien con VIH.

Ha conocido personalmente alguna vez a una persona que vive con el VIH

Dijo "permitir"	77.3
Dijo "no permitir"	19.9

Nunca ha conocido a una persona que vive con el VIH

Dijo "permitir"	69.3
Dijo "no permitir"	26.7

Dime si crees que cada uno de los siguientes motivos es suficiente para que las personas con VIH no puedan trabajar en contacto directo con otras personas que no tienen VIH. (Porcentajes de personas que respondieron afirmativamente; cualquier barra que faltante indica que los datos se excluyeron debido a que n < 100)

Riesgo de que otras personas se infecten con el VIH



Las personas con VIH pueden transmitir otras enfermedades además del VIH



Las personas con VIH no pueden ser productivas en el trabajo porque están muy enfermas

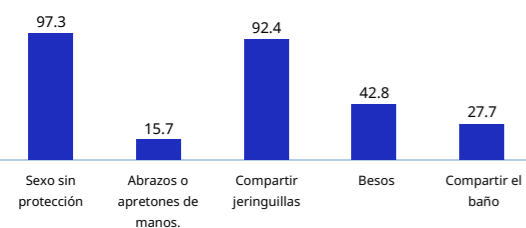


Las personas con VIH no deben relacionarse con personas que no tienen VIH



Nota: Los datos de las tablas de "motivos" se basan en las personas encuestadas que dicen que las personas que viven con el VIH no deberían poder trabajar directamente con otras personas que no tienen VIH, o dicen "depende".

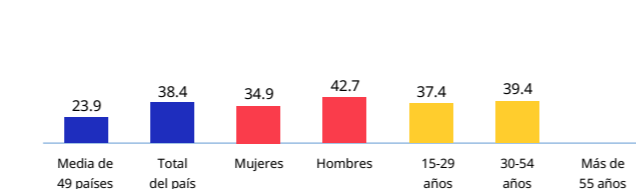
Según tus conocimientos, ¿se puede transmitir el VIH de alguna de las siguientes formas? (Porcentajes de personas que respondieron afirmativamente; cualquier barra faltante indica que los datos se excluyeron debido a que n < 100)



Nota: Si es la respuesta correcta para "Sexo sin protección" y "compartir jeringuillas". Si es la respuesta incorrecta para "abrazos o dar la mano", "besar" y "compartir el baño".

Según tus conocimientos, ¿se puede transmitir el VIH de alguna de las siguientes formas? (Porcentajes de personas que respondieron correctamente a todos los apartados de las preguntas; cualquier barra faltante indica que los datos se excluyeron debido a que n < 100)

Teniendo relaciones sexuales sin protección, al abrazar o dar la mano, al compartir jeringuillas, al besar o al compartir el baño.



Nota: La encuesta se realizó en 50 países, pero la cuestión de la transmisión del VIH no fue formulada en los Emiratos Árabes Unidos; por lo tanto, este gráfico proporciona una media de solo 49 países.

Encuesta global de la OIT sobre la discriminación por el VIH en el mundo del trabajo

País: Bolivia (Estado Plurinacional de)

Nota: Cada informe de país puede incluir (pero no siempre) asteriscos que indiquen lo siguiente:
 * > 0,0 pero < 0,5 % de los encuestados dieron la respuesta indicada en la encuesta.
 ** Los datos se excluyeron debido a que n < 100

Región	Nivel de ingresos del país	Tamaño de la muestra	Período de la encuesta
América Latina y el Caribe	Ingresos medio-bajos	1 000 (mujeres= 480, hombres= 520)	24 nov.–24 dic. 2020

¿Crees que a las personas que tienen el VIH se les debería permitir o no trabajar en cualquier tipo de trabajo en contacto directo con otras personas que NO tienen el VIH?

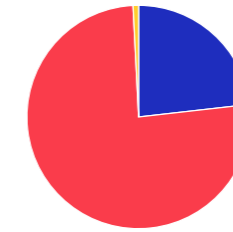
Total del país - porcentajes	Media de 50 países - porcentajes
76.4 Permitir	50.5
15.6 No permitir	35.6
1.5 (Depende)	2.8
6.5 (No sabe/No contesta)	11.1

Nota: Los paréntesis en la respuesta de una encuesta indican que la respuesta fue proporcionada voluntariamente por la persona encuestada y aceptada como válida por la persona entrevistadora

¿Has conocido personalmente alguna vez a alguien con VIH?

Total del país - porcentajes

23.2 Si
76.0 No
0.8 (No sabe/No contesta)



En este país, ¿debería haber pruebas de detección de VIH obligatorias para acceder al empleo?

Total del país - porcentajes	Media de 50 países - porcentajes
70.9 Si	59.6
23.0 No	27.4
3.4 (Depende)	4.1
* (Ya hay pruebas obligatorias en este país)	0.5
2.6 (No sabe/No contesta)	8.4

Porcentajes de personas en este país que dicen que las personas que viven con el VIH deberían tener "permitido" o "no permitido" trabajar directamente con otras personas que no tienen el VIH, dependiendo de si alguna vez han conocido a alguien con VIH.

Ha conocido personalmente alguna vez a una persona que vive con el VIH

Dijo "permitir"	82.3
Dijo "no permitir"	14.3

Nunca ha conocido a una persona que vive con el VIH

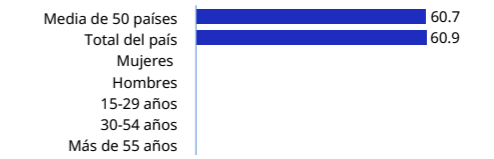
Dijo "permitir"	74.6
Dijo "no permitir"	16.2

Dime si crees que cada uno de los siguientes motivos es suficiente para que las personas con VIH no puedan trabajar en contacto directo con otras personas que no tienen VIH. (Porcentajes de personas que respondieron afirmativamente; cualquier barra que faltante indica que los datos se excluyeron debido a que n < 100)

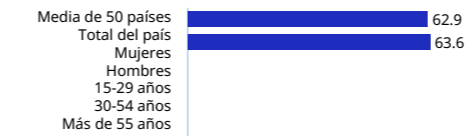
Riesgo de que otras personas se infecten con el VIH



Las personas con VIH pueden transmitir otras enfermedades además del VIH



Las personas con VIH no pueden ser productivas en el trabajo porque están muy enfermas

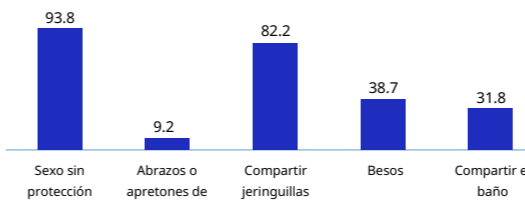


Las personas con VIH no deben relacionarse con personas que no tienen VIH



Nota: Los datos de las tablas de "motivos" se basan en las personas encuestadas que dicen que las personas que viven con el VIH no deberían poder trabajar directamente con otras personas que no tienen VIH, o dicen "depende".

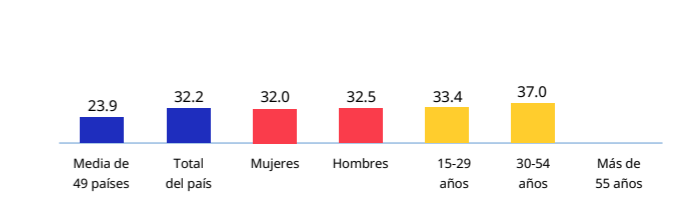
Según tus conocimientos, ¿se puede transmitir el VIH de alguna de las siguientes formas? (Porcentajes de personas que respondieron afirmativamente; cualquier barra faltante indica que los datos se excluyeron debido a que n < 100)



Nota: Si es la respuesta correcta para "Sexo sin protección" y "compartir jeringuillas". Si es la respuesta incorrecta para "abrazos o dar la mano", "besar" y "compartir el baño".

Según tus conocimientos, ¿se puede transmitir el VIH de alguna de las siguientes formas? (Porcentajes de personas que respondieron correctamente a todos los apartados de las preguntas; cualquier barra faltante indica que los datos se excluyeron debido a que n < 100)

Teniendo relaciones sexuales sin protección, al abrazar o dar la mano, al compartir jeringuillas, al besar o al compartir el baño.



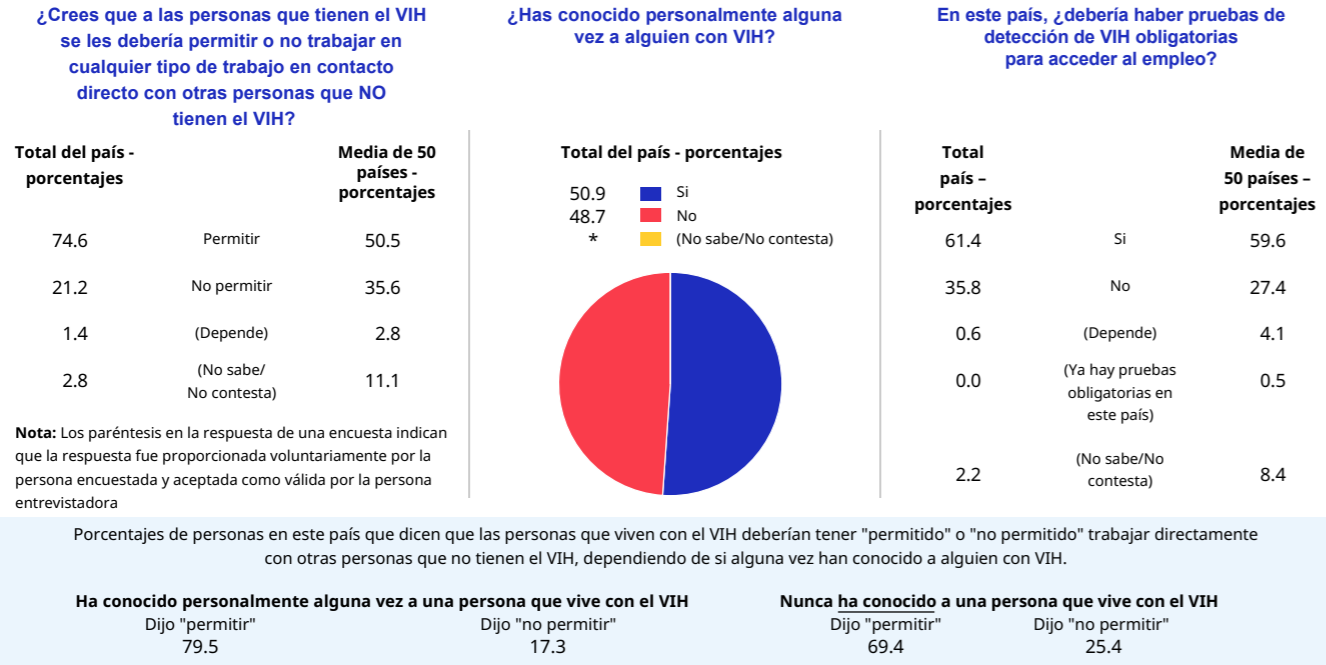
Nota: La encuesta se realizó en 50 países, pero la cuestión de la transmisión del VIH no fue formulada en los Emiratos Árabes Unidos; por lo tanto, este gráfico proporciona una media de solo 49 países.

Encuesta global de la OIT sobre la discriminación por el VIH en el mundo del trabajo

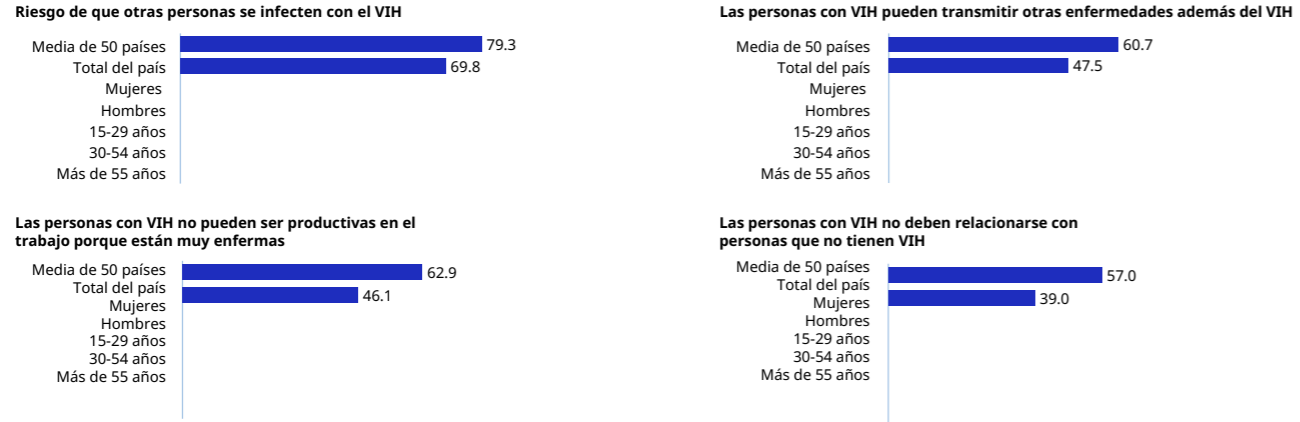
País: Brasil

Nota: Cada informe de país puede incluir (pero no siempre) asteriscos que indiquen lo siguiente:
 *> 0,0 pero <0,5 % de los encuestados dieron la respuesta indicada en la encuesta.
 ** Los datos se excluyeron debido a que n <100

Región	Nivel de ingresos del país	Tamaño de la muestra	Período de la encuesta
América Latina y el Caribe	Ingresos medio-altos	1 000 (mujeres= 476, hombres= 524)	3 nov. 2020 6 ene. 2021

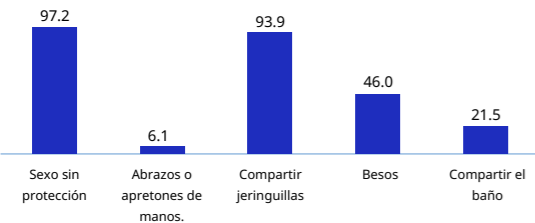


Dime si crees que cada uno de los siguientes motivos es suficiente para que las personas con VIH no puedan trabajar en contacto directo con otras personas que no tienen VIH. (Porcentajes de personas que respondieron afirmativamente; cualquier barra que faltante indica que los datos se excluyeron debido a que n <100)



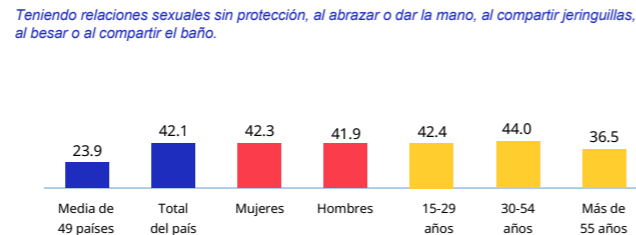
Nota: Los datos de las tablas de "motivos" se basan en las personas encuestadas que dicen que las personas que viven con el VIH no deberían poder trabajar directamente con otras personas que no tienen VIH, o dicen "depende".

Según tus conocimientos, ¿se puede transmitir el VIH de alguna de las siguientes formas? (Porcentajes de personas que respondieron afirmativamente; cualquier barra faltante indica que los datos se excluyeron debido a que n <100)



Nota: Si es la respuesta correcta para "Sexo sin protección" y "compartir jeringuillas". "Si" es la respuesta incorrecta para "abrazos o dar la mano", "besar" y "compartir el baño".

Según tus conocimientos, ¿se puede transmitir el VIH de alguna de las siguientes formas? (Porcentajes de personas que respondieron correctamente a todos los apartados de las preguntas; cualquier barra faltante indica que los datos se excluyeron debido a que n <100)



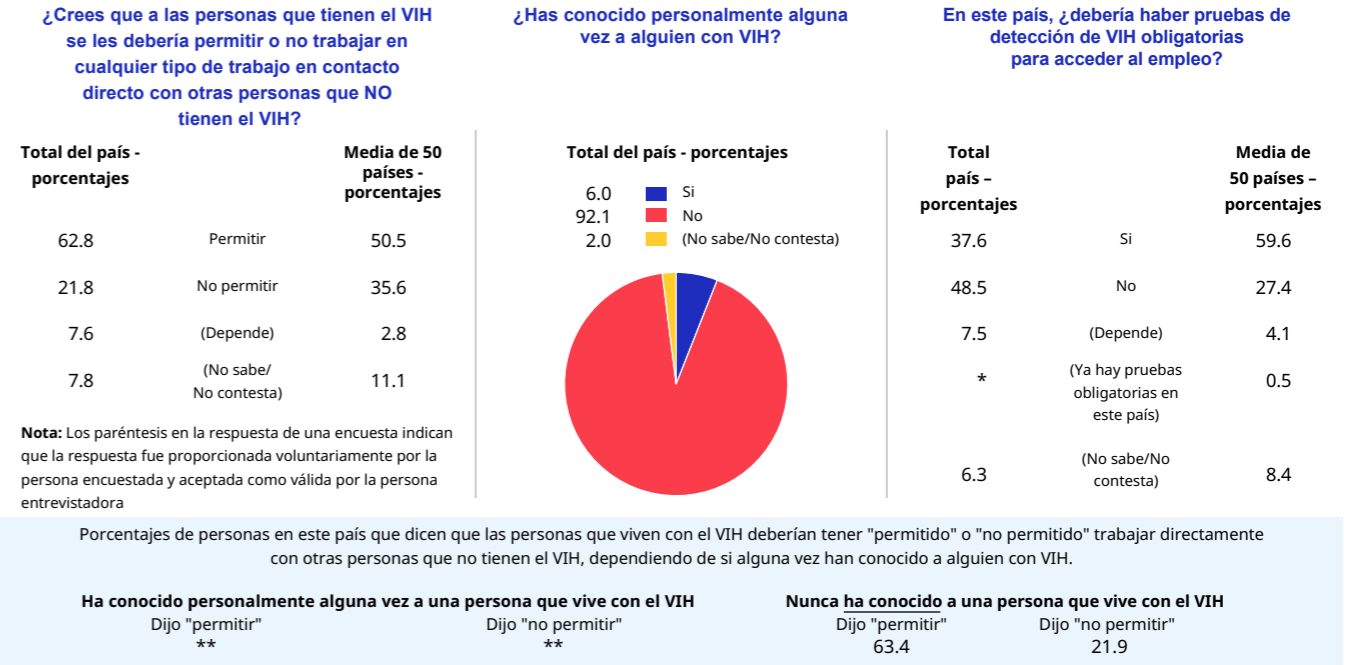
Nota: La encuesta se realizó en 50 países, pero la cuestión de la transmisión del VIH no fue formulada en los Emiratos Árabes Unidos; por lo tanto, este gráfico proporciona una media de solo 49 países.

Encuesta global de la OIT sobre la discriminación por el VIH en el mundo del trabajo

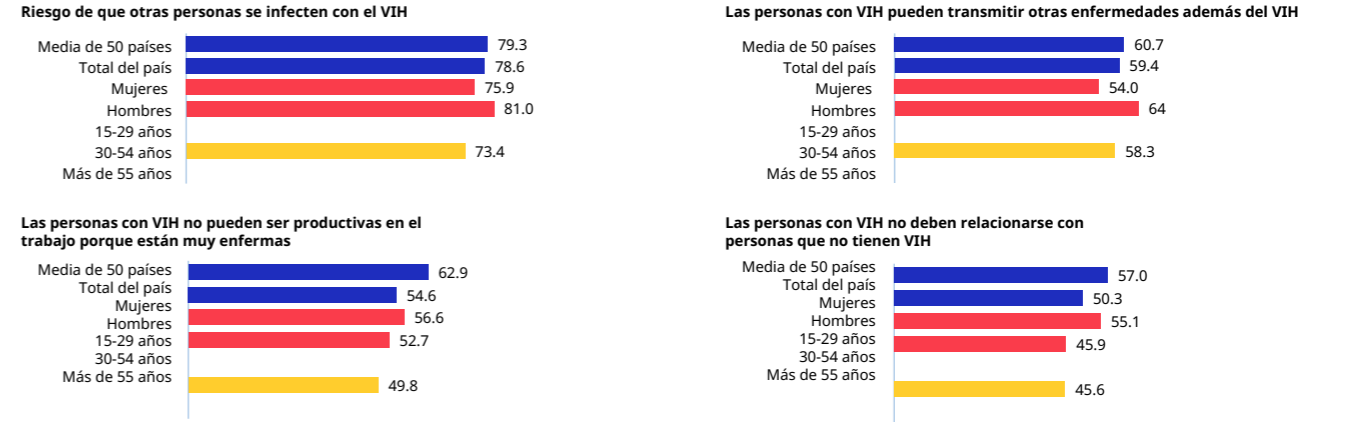
País: Bulgaria

Nota: Cada informe de país puede incluir (pero no siempre) asteriscos que indiquen lo siguiente:
 *> 0,0 pero <0,5 % de los encuestados dieron la respuesta indicada en la encuesta.
 ** Los datos se excluyeron debido a que n <100

Región	Nivel de ingresos del país	Tamaño de la muestra	Período de la encuesta
Europa occidental y central y América del Norte	Ingresos medio-altos	1 004 (mujeres= 511, hombres= 493)	14 dic. 2020 22 ene. 2021

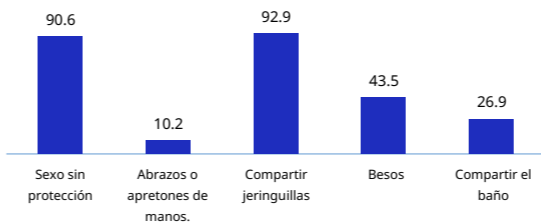


Dime si crees que cada uno de los siguientes motivos es suficiente para que las personas con VIH no puedan trabajar en contacto directo con otras personas que no tienen VIH. (Porcentajes de personas que respondieron afirmativamente; cualquier barra que faltante indica que los datos se excluyeron debido a que n <100)



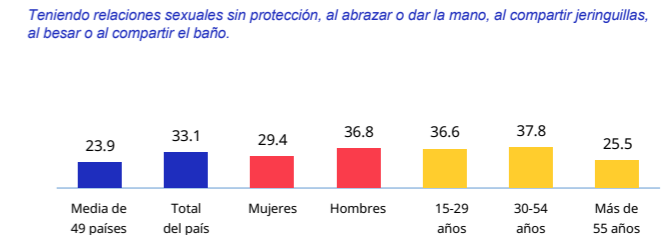
Nota: Los datos de las tablas de "motivos" se basan en las personas encuestadas que dicen que las personas que viven con el VIH no deberían poder trabajar directamente con otras personas que no tienen VIH, o dicen "depende".

Según tus conocimientos, ¿se puede transmitir el VIH de alguna de las siguientes formas? (Porcentajes de personas que respondieron afirmativamente; cualquier barra faltante indica que los datos se excluyeron debido a que n <100)



Nota: Si es la respuesta correcta para "Sexo sin protección" y "compartir jeringuillas". "Si" es la respuesta incorrecta para "abrazos o dar la mano", "besar" y "compartir el baño".

Según tus conocimientos, ¿se puede transmitir el VIH de alguna de las siguientes formas? (Porcentajes de personas que respondieron correctamente a todos los apartados de las preguntas; cualquier barra faltante indica que los datos se excluyeron debido a que n <100)



Nota: La encuesta se realizó en 50 países, pero la cuestión de la transmisión del VIH no fue formulada en los Emiratos Árabes Unidos; por lo tanto, este gráfico proporciona una media de solo 49 países.

Encuesta global de la OIT sobre la discriminación por el VIH en el mundo del trabajo

País: Burkina Faso

Nota: Cada informe de país puede incluir (pero no siempre) asteriscos que indiquen lo siguiente:
 * > 0,0 pero <0,5 % de los encuestados dieron la respuesta indicada en la encuesta.
 ** Los datos se excluyeron debido a que n <100

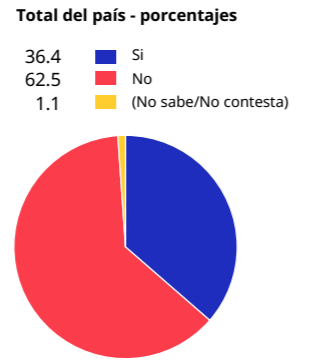
Región	Nivel de ingresos del país	Tamaño de la muestra	Período de la encuesta
África occidental y central	Ingresos bajos	1004 (mujeres= 499, hombres= 505)	28 nov. 2020 2 ene. 2021

¿Crees que a las personas que tienen el VIH se les debería permitir o no trabajar en cualquier tipo de trabajo en contacto directo con otras personas que NO tienen el VIH?

¿Has conocido personalmente alguna vez a alguien con VIH?

En este país, ¿debería haber pruebas de detección de VIH obligatorias para acceder al empleo?

Total del país - porcentajes	Media de 50 países - porcentajes
67.5 Permitir	50.5
26.7 No permitir	35.6
3.7 (Depende)	2.8
2.0 (No sabe/No contesta)	11.1



Total país - porcentajes	Media de 50 países - porcentajes
67.9 Si	59.6
24.3 No	27.4
4.6 (Depende)	4.1
0.7 (Ya hay pruebas obligatorias en este país)	0.5
2.5 (No sabe/No contesta)	8.4

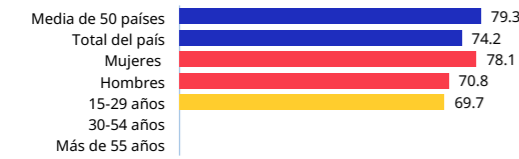
Nota: Los paréntesis en la respuesta de una encuesta indican que la respuesta fue proporcionada voluntariamente por la persona encuestada y aceptada como válida por la persona entrevistadora

Porcentajes de personas en este país que dicen que las personas que viven con el VIH deberían tener "permitido" o "no permitido" trabajar directamente con otras personas que no tienen el VIH, dependiendo de si alguna vez han conocido a alguien con VIH.

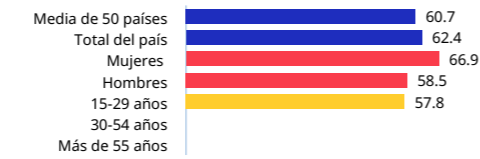
Ha conocido personalmente alguna vez a una persona que vive con el VIH	Nunca ha conocido a una persona que vive con el VIH
Dijo "permitir" 78.4	Dijo "no permitir" 32.4
Dijo "no permitir" 16.6	Dijo "permitir" 62.3

Dime si crees que cada uno de los siguientes motivos es suficiente para que las personas con VIH no puedan trabajar en contacto directo con otras personas que no tienen VIH. (Porcentajes de personas que respondieron afirmativamente; cualquier barra que faltante indica que los datos se excluyeron debido a que n <100)

Riesgo de que otras personas se infecten con el VIH



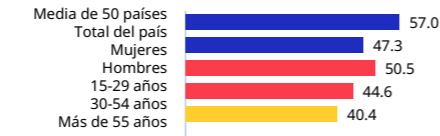
Las personas con VIH pueden transmitir otras enfermedades además del VIH



Las personas con VIH no pueden ser productivas en el trabajo porque están muy enfermas

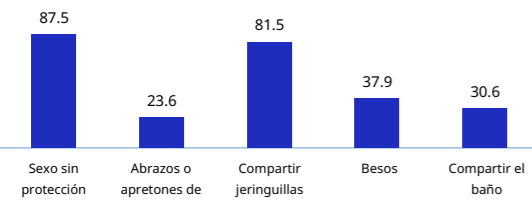


Las personas con VIH no deben relacionarse con personas que no tienen VIH



Nota: Los datos de las tablas de "motivos" se basan en las personas encuestadas que dicen que las personas que viven con el VIH no deberían poder trabajar directamente con otras personas que no tienen VIH, o dicen "depende".

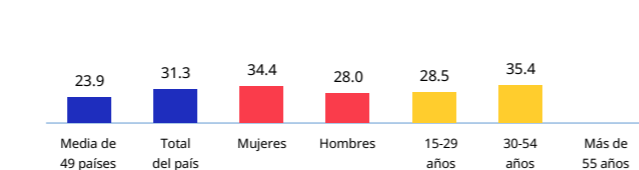
Según tus conocimientos, ¿se puede transmitir el VIH de alguna de las siguientes formas? (Porcentajes de personas que respondieron afirmativamente; cualquier barra faltante indica que los datos se excluyeron debido a que n <100)



Nota: Si es la respuesta correcta para "Sexo sin protección" y "compartir jeringuillas". "Si" es la respuesta incorrecta para "abrazos o dar la mano", "besar" y "compartir el baño".

Según tus conocimientos, ¿se puede transmitir el VIH de alguna de las siguientes formas? (Porcentajes de personas que respondieron correctamente a todos los apartados de las preguntas; cualquier barra faltante indica que los datos se excluyeron debido a que n <100)

Teniendo relaciones sexuales sin protección, al abrazar o dar la mano, al compartir jeringuillas, al besar o al compartir el baño.



Nota: La encuesta se realizó en 50 países, pero la cuestión de la transmisión del VIH no fue formulada en los Emiratos Arabes Unidos; por lo tanto, este gráfico proporciona una media de solo 49 países.

Encuesta global de la OIT sobre la discriminación por el VIH en el mundo del trabajo

País: Camboya

Nota: Cada informe de país puede incluir (pero no siempre) asteriscos que indiquen lo siguiente:
 * > 0,0 pero <0,5 % de los encuestados dieron la respuesta indicada en la encuesta.
 ** Los datos se excluyeron debido a que n <100

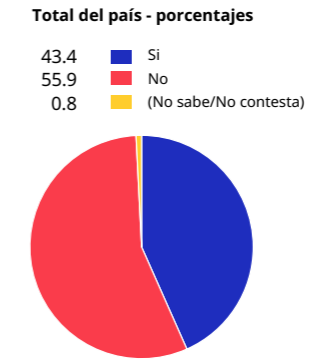
Región	Nivel de ingresos del país	Tamaño de la muestra	Período de la encuesta
Asia y el Pacífico	Ingresos medio-bajos	1 000 (mujeres= 429, hombres= 571)	25 dic. 2020 15 ene. 2021

¿Crees que a las personas que tienen el VIH se les debería permitir o no trabajar en cualquier tipo de trabajo en contacto directo con otras personas que NO tienen el VIH?

¿Has conocido personalmente alguna vez a alguien con VIH?

En este país, ¿debería haber pruebas de detección de VIH obligatorias para acceder al empleo?

Total del país - porcentajes	Media de 50 países - porcentajes
73.3 Permitir	50.5
18.8 No permitir	35.6
* (Depende)	2.8
7.9 (No sabe/No contesta)	11.1



Total país - porcentajes	Media de 50 países - porcentajes
70.9 Si	59.6
21.3 No	27.4
1.0 (Depende)	4.1
0.7 (Ya hay pruebas obligatorias en este país)	0.5
6.1 (No sabe/No contesta)	8.4

Nota: Los paréntesis en la respuesta de una encuesta indican que la respuesta fue proporcionada voluntariamente por la persona encuestada y aceptada como válida por la persona entrevistadora

Porcentajes de personas en este país que dicen que las personas que viven con el VIH deberían tener "permitido" o "no permitido" trabajar directamente con otras personas que no tienen el VIH, dependiendo de si alguna vez han conocido a alguien con VIH.

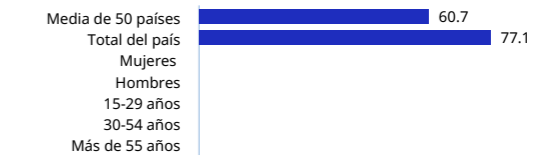
Ha conocido personalmente alguna vez a una persona que vive con el VIH	Nunca ha conocido a una persona que vive con el VIH
Dijo "permitir" 88.3	Dijo "no permitir" 26.3
Dijo "no permitir" 8.6	Dijo "permitir" 61.8

Dime si crees que cada uno de los siguientes motivos es suficiente para que las personas con VIH no puedan trabajar en contacto directo con otras personas que no tienen VIH. (Porcentajes de personas que respondieron afirmativamente; cualquier barra que faltante indica que los datos se excluyeron debido a que n <100)

Riesgo de que otras personas se infecten con el VIH



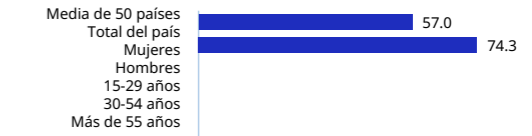
Las personas con VIH pueden transmitir otras enfermedades además del VIH



Las personas con VIH no pueden ser productivas en el trabajo porque están muy enfermas

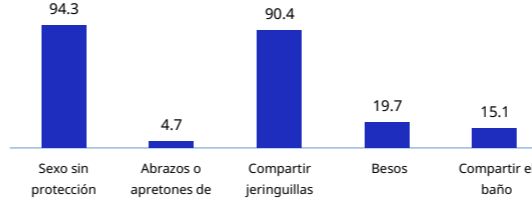


Las personas con VIH no deben relacionarse con personas que no tienen VIH



Nota: Los datos de las tablas de "motivos" se basan en las personas encuestadas que dicen que las personas que viven con el VIH no deberían poder trabajar directamente con otras personas que no tienen VIH, o dicen "depende".

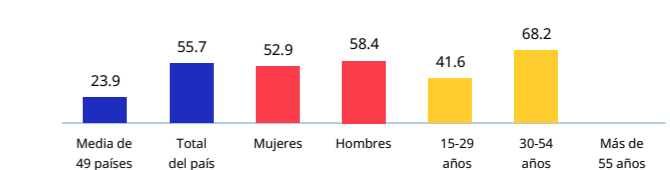
Según tus conocimientos, ¿se puede transmitir el VIH de alguna de las siguientes formas? (Porcentajes de personas que respondieron afirmativamente; cualquier barra faltante indica que los datos se excluyeron debido a que n <100)



Nota: Si es la respuesta correcta para "Sexo sin protección" y "compartir jeringuillas". "Si" es la respuesta incorrecta para "abrazos o dar la mano", "besar" y "compartir el baño".

Según tus conocimientos, ¿se puede transmitir el VIH de alguna de las siguientes formas? (Porcentajes de personas que respondieron correctamente a todos los apartados de las preguntas; cualquier barra faltante indica que los datos se excluyeron debido a que n <100)

Teniendo relaciones sexuales sin protección, al abrazar o dar la mano, al compartir jeringuillas, al besar o al compartir el baño.



Nota: La encuesta se realizó en 50 países, pero la cuestión de la transmisión del VIH no fue formulada en los Emiratos Arabes Unidos; por lo tanto, este gráfico proporciona una media de solo 49 países.

Encuesta global de la OIT sobre la discriminación por el VIH en el mundo del trabajo

País: Camerún

Nota: Cada informe de país puede incluir (pero no siempre) asteriscos que indiquen lo siguiente:
 *> 0,0 pero <0,5 % de los encuestados dieron la respuesta indicada en la encuesta.
 ** Los datos se excluyeron debido a que n <100

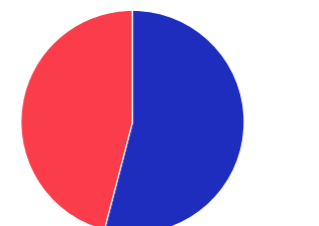
Región	Nivel de ingresos del país	Tamaño de la muestra	Período de la encuesta
África occidental y central	Ingresos medio-bajos	1 024 (mujeres= 518, hombres= 506)	23 nov.–19 dic. 2020

¿Crees que a las personas que tienen el VIH se les debería permitir o no trabajar en cualquier tipo de trabajo en contacto directo con otras personas que NO tienen el VIH?

Total del país - porcentajes	Medio de 50 países - porcentajes
78.6 Permitir	50.5
20.0 No permitir	35.6
0.5 (Depende)	2.8
0.9 (No sabe/No contesta)	11.1

¿Has conocido personalmente alguna vez a alguien con VIH?

Total del país - porcentajes	Medio de 50 países - porcentajes
53.9 Si	67.6
45.8 No	29.6
* (No sabe/No contesta)	1.4
	0.0
	1.3



En este país, ¿debería haber pruebas de detección de VIH obligatorias para acceder al empleo?

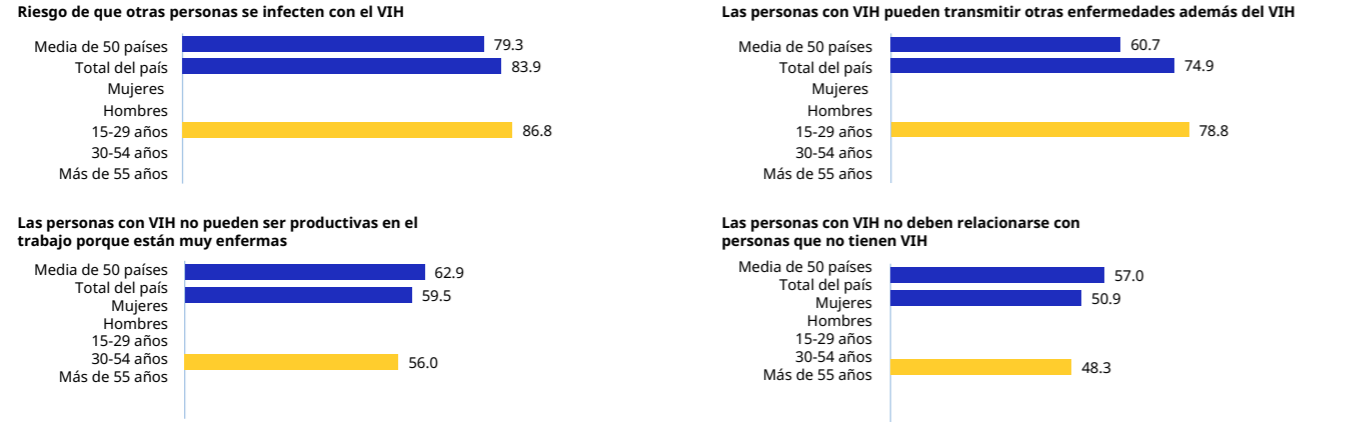
Total del país - porcentajes	Medio de 50 países - porcentajes
67.6 Si	59.6
29.6 No	27.4
1.4 (Depende)	4.1
0.0 (Ya hay pruebas obligatorias en este país)	0.5
1.3 (No sabe/No contesta)	8.4

Nota: Los paréntesis en la respuesta de una encuesta indican que la respuesta fue proporcionada voluntariamente por la persona encuestada y aceptada como válida por la persona entrevistadora

Porcentajes de personas en este país que dicen que las personas que viven con el VIH deberían tener "permitido" o "no permitido" trabajar directamente con otras personas que no tienen el VIH, dependiendo de si alguna vez han conocido a alguien con VIH.

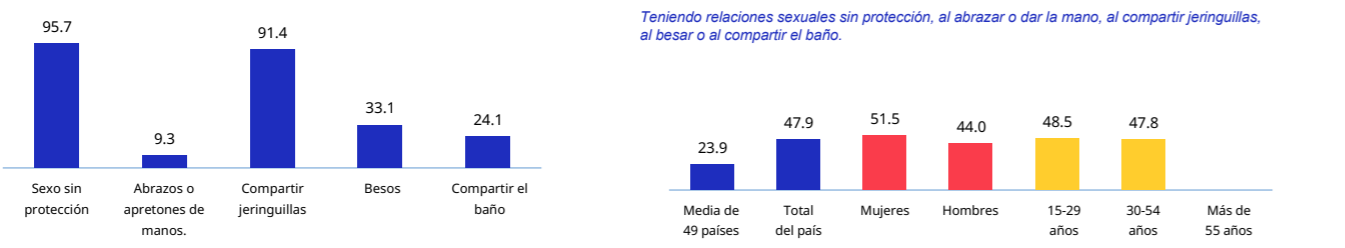
Ha conocido personalmente alguna vez a una persona que vive con el VIH		Nunca ha conocido a una persona que vive con el VIH	
Dijo "permitir"	Dijo "no permitir"	Dijo "permitir"	Dijo "no permitir"
79.0	18.8	78.1	21.7

Dime si crees que cada uno de los siguientes motivos es suficiente para que las personas con VIH no puedan trabajar en contacto directo con otras personas que no tienen VIH. (Porcentajes de personas que respondieron afirmativamente; cualquier barra que faltante indica que los datos se excluyeron debido a que n <100)



Nota: Los datos de las tablas de "motivos" se basan en las personas encuestadas que dicen que las personas que viven con el VIH no deberían poder trabajar directamente con otras personas que no tienen VIH, o dicen "depende".

Según tus conocimientos, ¿se puede transmitir el VIH de alguna de las siguientes formas? (Porcentajes de personas que respondieron afirmativamente; cualquier barra faltante indica que los datos se excluyeron debido a que n <100)



Nota: Si es la respuesta correcta para "Sexo sin protección" y "compartir jeringuillas". "Sí" es la respuesta incorrecta para "abrazos o dar la mano", "besar" y "compartir el baño".

Nota: La encuesta se realizó en 50 países, pero la cuestión de la transmisión del VIH no fue formulada en los Emiratos Arabes Unidos; por lo tanto, este gráfico proporciona una media de solo 49 países.

Encuesta global de la OIT sobre la discriminación por el VIH en el mundo del trabajo

País: China

Nota: Cada informe de país puede incluir (pero no siempre) asteriscos que indiquen lo siguiente:
 *> 0,0 pero <0,5 % de los encuestados dieron la respuesta indicada en la encuesta.
 ** Los datos se excluyeron debido a que n <100

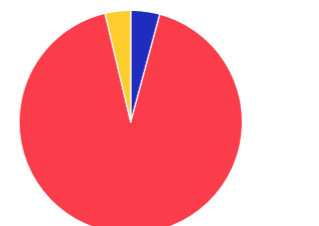
Región	Nivel de ingresos del país	Tamaño de la muestra	Período de la encuesta
Asia y el Pacífico	Ingresos medianos altos	3 503 (mujeres= 1 148, hombres= 2 355)	8 nov.–28 dic. 2020

¿Crees que a las personas que tienen el VIH se les debería permitir o no trabajar en cualquier tipo de trabajo en contacto directo con otras personas que NO tienen el VIH?

Total del país - porcentajes	Medio de 50 países - porcentajes
35.6 Permitir	50.5
47.8 No permitir	35.6
2.5 (Depende)	2.8
14.1 (No sabe/No contesta)	11.1

¿Has conocido personalmente alguna vez a alguien con VIH?

Total del país - porcentajes	Medio de 50 países - porcentajes
4.2 Si	67.6
92.1 No	29.6
3.7 (No sabe/No contesta)	1.4
	0.0
	1.3



En este país, ¿debería haber pruebas de detección de VIH obligatorias para acceder al empleo?

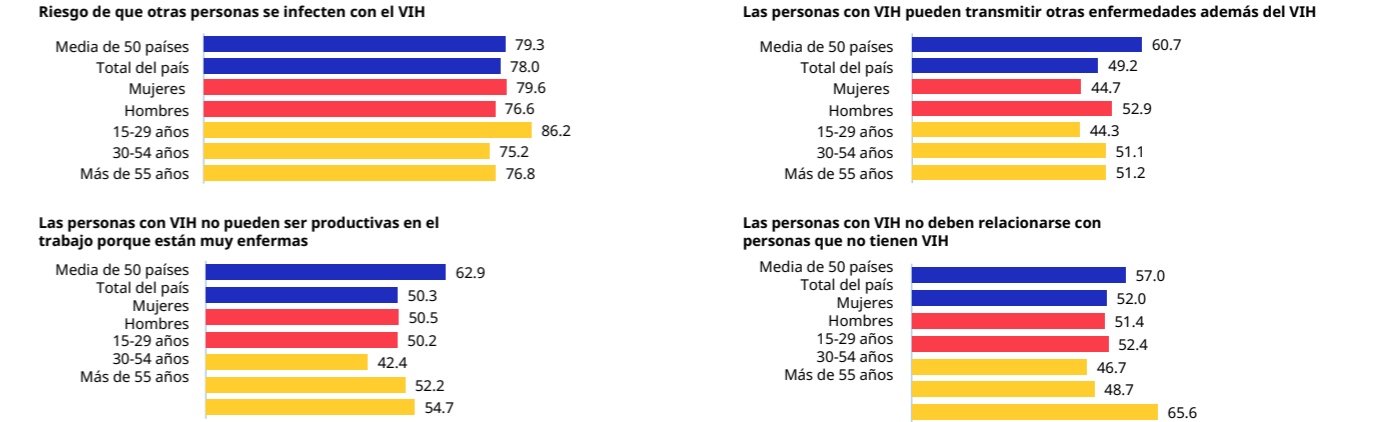
Total del país - porcentajes	Medio de 50 países - porcentajes
59.6 Si	59.6
27.1 No	27.4
3.6 (Depende)	4.1
* (Ya hay pruebas obligatorias en este país)	0.5
9.6 (No sabe/No contesta)	8.4

Nota: Los paréntesis en la respuesta de una encuesta indican que la respuesta fue proporcionada voluntariamente por la persona encuestada y aceptada como válida por la persona entrevistadora

Porcentajes de personas en este país que dicen que las personas que viven con el VIH deberían tener "permitido" o "no permitido" trabajar directamente con otras personas que no tienen el VIH, dependiendo de si alguna vez han conocido a alguien con VIH.

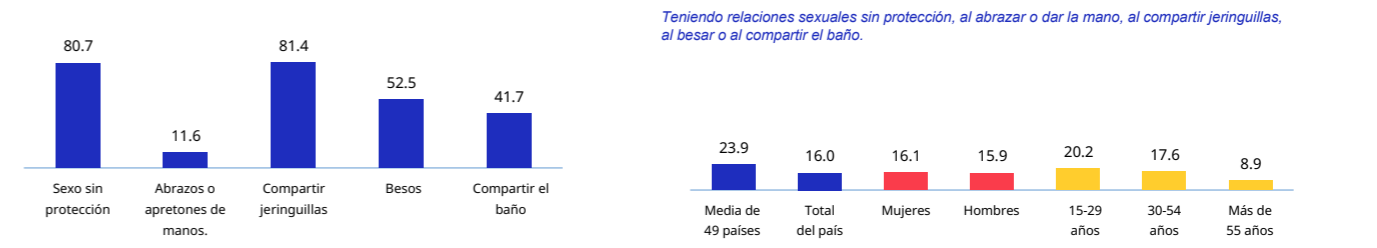
Ha conocido personalmente alguna vez a una persona que vive con el VIH		Nunca ha conocido a una persona que vive con el VIH	
Dijo "permitir"	Dijo "no permitir"	Dijo "permitir"	Dijo "no permitir"
52.0	39.6	35.4	48.6

Dime si crees que cada uno de los siguientes motivos es suficiente para que las personas con VIH no puedan trabajar en contacto directo con otras personas que no tienen VIH. (Porcentajes de personas que respondieron afirmativamente; cualquier barra que faltante indica que los datos se excluyeron debido a que n <100)



Nota: Los datos de las tablas de "motivos" se basan en las personas encuestadas que dicen que las personas que viven con el VIH no deberían poder trabajar directamente con otras personas que no tienen VIH, o dicen "depende".

Según tus conocimientos, ¿se puede transmitir el VIH de alguna de las siguientes formas? (Porcentajes de personas que respondieron afirmativamente; cualquier barra faltante indica que los datos se excluyeron debido a que n <100)



Nota: Si es la respuesta correcta para "Sexo sin protección" y "compartir jeringuillas". "Sí" es la respuesta incorrecta para "abrazos o dar la mano", "besar" y "compartir el baño".

Nota: La encuesta se realizó en 50 países, pero la cuestión de la transmisión del VIH no fue formulada en los Emiratos Arabes Unidos; por lo tanto, este gráfico proporciona una media de solo 49 países.

Encuesta global de la OIT sobre la discriminación por el VIH en el mundo del trabajo

País: Congo (Brazzaville)

Nota: Cada informe de país puede incluir (pero no siempre) asteriscos que indiquen lo siguiente:
 * > 0,0 pero <0,5 % de los encuestados dieron la respuesta indicada en la encuesta.
 ** Los datos se excluyeron debido a que n <100

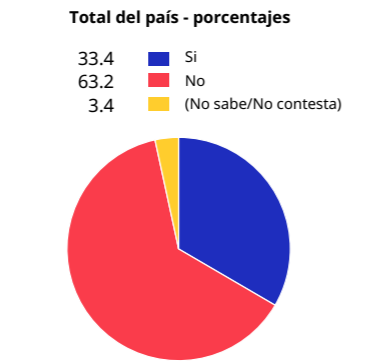
Región	Nivel de ingresos del país	Tamaño de la muestra	Período de la encuesta
África occidental y central	Ingresos medio-bajos	1 000 (mujeres= 516, hombres= 484)	6 nov.29 dic. 2020

¿Crees que a las personas que tienen el VIH se les debería permitir o no trabajar en cualquier tipo de trabajo en contacto directo con otras personas que NO tienen el VIH?

¿Has conocido personalmente alguna vez a alguien con VIH?

En este país, ¿debería haber pruebas de detección de VIH obligatorias para acceder al empleo?

Total del país - porcentajes	Media de 50 países - porcentajes
54.9 Permitir	50.5
36.8 No permitir	35.6
1.5 (Depende)	2.8
6.9 (No sabe/No contesta)	11.1



Total país - porcentajes	Media de 50 países - porcentajes
66.9 Si	59.6
23.4 No	27.4
3.1 (Depende)	4.1
* (Ya hay pruebas obligatorias en este país)	0.5
6.3 (No sabe/No contesta)	8.4

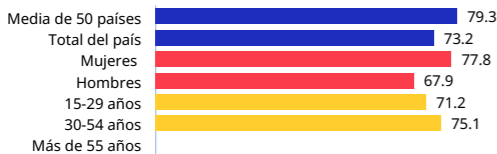
Nota: Los paréntesis en la respuesta de una encuesta indican que la respuesta fue proporcionada voluntariamente por la persona encuestada y aceptada como válida por la persona entrevistadora

Porcentajes de personas en este país que dicen que las personas que viven con el VIH deberían tener "permitido" o "no permitido" trabajar directamente con otras personas que no tienen el VIH, dependiendo de si alguna vez han conocido a alguien con VIH.

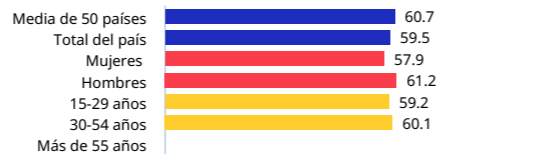
Ha conocido personalmente alguna vez a una persona que vive con el VIH	Nunca ha conocido a una persona que vive con el VIH
Dijo "permitir" 65.9	Dijo "permitir" 51.6
Dijo "no permitir" 31.0	Dijo "no permitir" 40.3

Dime si crees que cada uno de los siguientes motivos es suficiente para que las personas con VIH no puedan trabajar en contacto directo con otras personas que no tienen VIH. (Porcentajes de personas que respondieron afirmativamente; cualquier barra que faltante indica que los datos se excluyeron debido a que n <100)

Riesgo de que otras personas se infecten con el VIH



Las personas con VIH pueden transmitir otras enfermedades además del VIH



Las personas con VIH no pueden ser productivas en el trabajo porque están muy enfermas

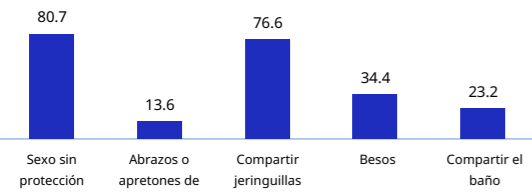


Las personas con VIH no deben relacionarse con personas que no tienen VIH



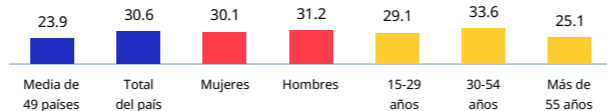
Nota: Los datos de las tablas de "motivos" se basan en las personas encuestadas que dicen que las personas que viven con el VIH no deberían poder trabajar directamente con otras personas que no tienen VIH, o dicen "depende".

Según tus conocimientos, ¿se puede transmitir el VIH de alguna de las siguientes formas? (Porcentajes de personas que respondieron afirmativamente; cualquier barra faltante indica que los datos se excluyeron debido a que n <100)



Según tus conocimientos, ¿se puede transmitir el VIH de alguna de las siguientes formas? (Porcentajes de personas que respondieron correctamente a todos los apartados de las preguntas; cualquier barra faltante indica que los datos se excluyeron debido a que n <100)

Teniendo relaciones sexuales sin protección, al abrazar o dar la mano, al compartir jeringuillas, al besar o al compartir el baño.



Nota: Si es la respuesta correcta para "Sexo sin protección" y "compartir jeringuillas". "Si" es la respuesta incorrecta para "abrazos o dar la mano", "besar" y "compartir el baño".

Nota: La encuesta se realizó en 50 países, pero la cuestión de la transmisión del VIH no fue formulada en los Emiratos Arabes Unidos; por lo tanto, este gráfico proporciona una media de solo 49 países.

Encuesta global de la OIT sobre la discriminación por el VIH en el mundo del trabajo

País: Costa Rica

Nota: Cada informe de país puede incluir (pero no siempre) asteriscos que indiquen lo siguiente:
 * > 0,0 pero <0,5 % de los encuestados dieron la respuesta indicada en la encuesta.
 ** Los datos se excluyeron debido a que n <100

Región	Nivel de ingresos del país	Tamaño de la muestra	Período de la encuesta
América Latina y el Caribe	Ingresos medio-altos	1 005 (mujeres= 525, hombres= 480)	12 dic. 2020 14 ene. 2021

¿Crees que a las personas que tienen el VIH se les debería permitir o no trabajar en cualquier tipo de trabajo en contacto directo con otras personas que NO tienen el VIH?

¿Has conocido personalmente alguna vez a alguien con VIH?

En este país, ¿debería haber pruebas de detección de VIH obligatorias para acceder al empleo?

Total del país - porcentajes	Media de 50 países - porcentajes
79.9 Permitir	50.5
13.5 No permitir	35.6
3.3 (Depende)	2.8
3.3 (No sabe/No contesta)	11.1



Total país - porcentajes	Media de 50 países - porcentajes
53.2 Si	59.6
41.3 No	27.4
3.9 (Depende)	4.1
* (Ya hay pruebas obligatorias en este país)	0.5
1.5 (No sabe/No contesta)	8.4

Nota: Los paréntesis en la respuesta de una encuesta indican que la respuesta fue proporcionada voluntariamente por la persona encuestada y aceptada como válida por la persona entrevistadora

Porcentajes de personas en este país que dicen que las personas que viven con el VIH deberían tener "permitido" o "no permitido" trabajar directamente con otras personas que no tienen el VIH, dependiendo de si alguna vez han conocido a alguien con VIH.

Ha conocido personalmente alguna vez a una persona que vive con el VIH	Nunca ha conocido a una persona que vive con el VIH
Dijo "permitir" 83.7	Dijo "permitir" 77.6
Dijo "no permitir" 11.5	Dijo "no permitir" 14.7

Dime si crees que cada uno de los siguientes motivos es suficiente para que las personas con VIH no puedan trabajar en contacto directo con otras personas que no tienen VIH. (Porcentajes de personas que respondieron afirmativamente; cualquier barra que faltante indica que los datos se excluyeron debido a que n <100)

Riesgo de que otras personas se infecten con el VIH



Las personas con VIH pueden transmitir otras enfermedades además del VIH



Las personas con VIH no pueden ser productivas en el trabajo porque están muy enfermas

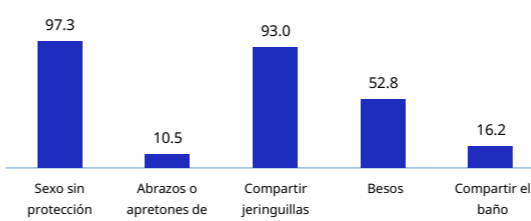


Las personas con VIH no deben relacionarse con personas que no tienen VIH



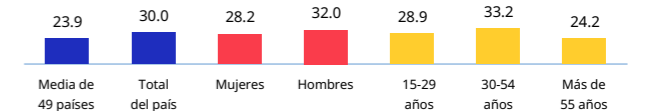
Nota: Los datos de las tablas de "motivos" se basan en las personas encuestadas que dicen que las personas que viven con el VIH no deberían poder trabajar directamente con otras personas que no tienen VIH, o dicen "depende".

Según tus conocimientos, ¿se puede transmitir el VIH de alguna de las siguientes formas? (Porcentajes de personas que respondieron afirmativamente; cualquier barra faltante indica que los datos se excluyeron debido a que n <100)



Según tus conocimientos, ¿se puede transmitir el VIH de alguna de las siguientes formas? (Porcentajes de personas que respondieron correctamente a todos los apartados de las preguntas; cualquier barra faltante indica que los datos se excluyeron debido a que n <100)

Teniendo relaciones sexuales sin protección, al abrazar o dar la mano, al compartir jeringuillas, al besar o al compartir el baño.



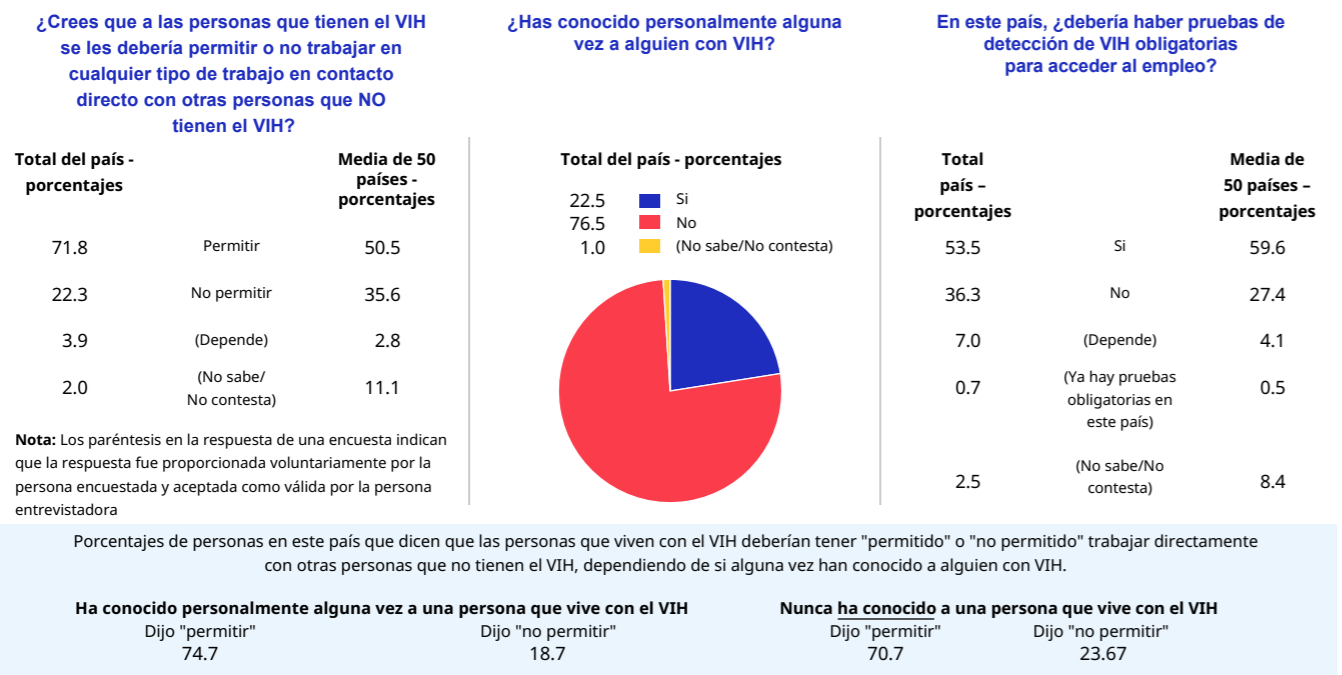
Nota: Si es la respuesta correcta para "Sexo sin protección" y "compartir jeringuillas". "Si" es la respuesta incorrecta para "abrazos o dar la mano", "besar" y "compartir el baño".

Nota: La encuesta se realizó en 50 países, pero la cuestión de la transmisión del VIH no fue formulada en los Emiratos Arabes Unidos; por lo tanto, este gráfico proporciona una media de solo 49 países.

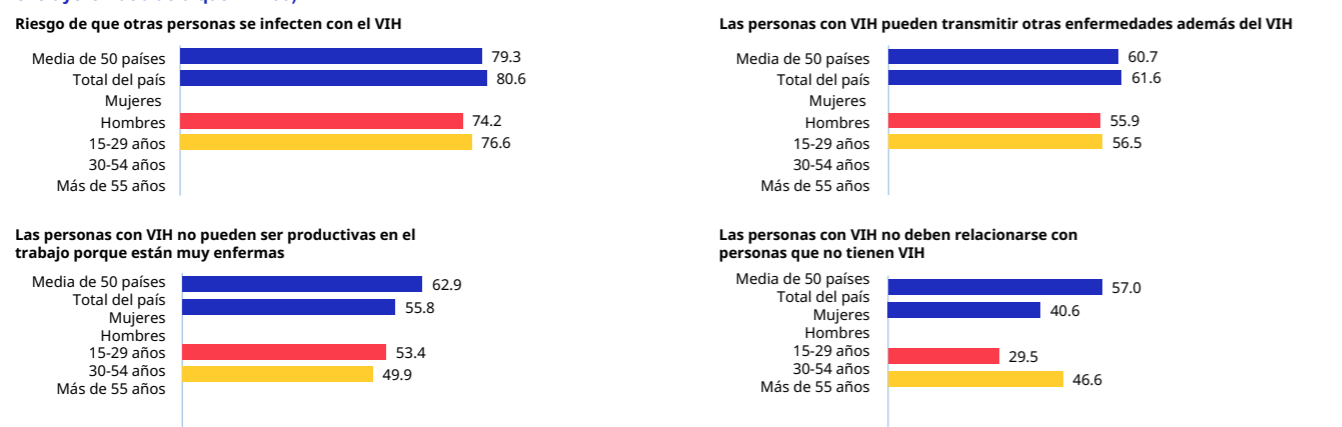
Encuesta global de la OIT sobre la discriminación por el VIH en el mundo del trabajo

País: Costa de Marfil
Nota: Cada informe de país puede incluir (pero no siempre) asteriscos que indiquen lo siguiente:
 * > 0,0 pero <0,5 % de los encuestados dieron la respuesta indicada en la encuesta.
 ** Los datos se excluyeron debido a que n <100

Región	Nivel de ingresos del país	Tamaño de la muestra	Período de la encuesta
África occidental y central	Ingresos medio-bajos	1 020 (mujeres= 505, hombres= 515)	17 - 30 dic. 2020

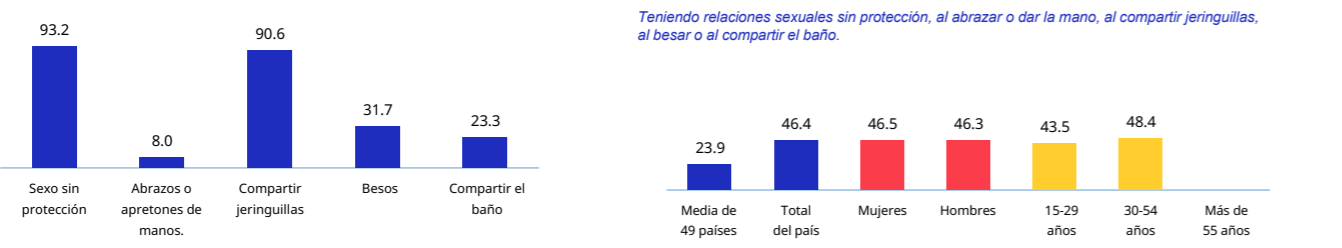


Dime si crees que cada uno de los siguientes motivos es suficiente para que las personas con VIH no puedan trabajar en contacto directo con otras personas que no tienen VIH. (Porcentajes de personas que respondieron afirmativamente; cualquier barra que faltante indica que los datos se excluyeron debido a que n <100)



Nota: Los datos de las tablas de "motivos" se basan en las personas encuestadas que dicen que las personas que viven con el VIH no deberían poder trabajar directamente con otras personas que no tienen VIH, o dicen "depende".

Según tus conocimientos, ¿se puede transmitir el VIH de alguna de las siguientes formas? (Porcentajes de personas que respondieron afirmativamente; cualquier barra faltante indica que los datos se excluyeron debido a que n <100)

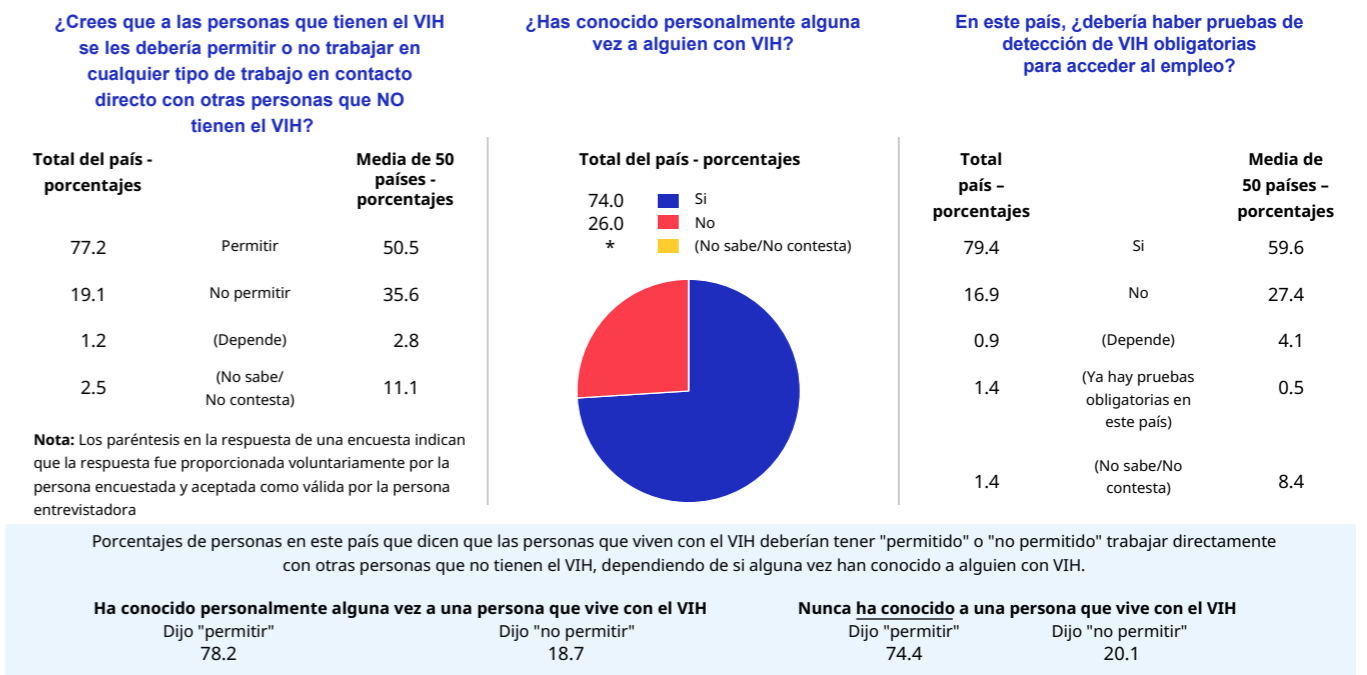


Nota: Si es la respuesta correcta para "Sexo sin protección" y "compartir jeringuillas". "Si" es la respuesta incorrecta para "abrazos o dar la mano", "besar" y "compartir el baño".

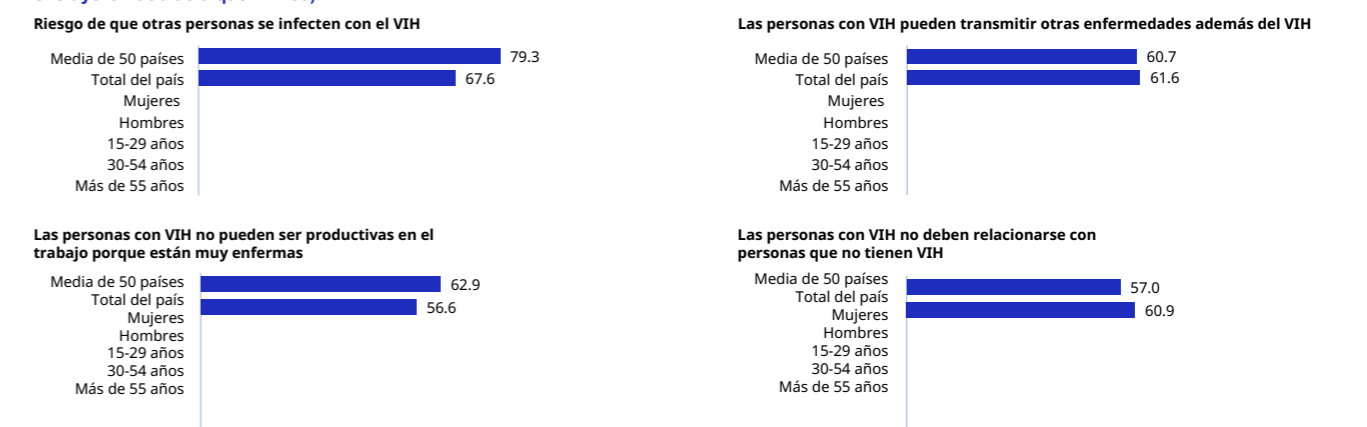
Encuesta global de la OIT sobre la discriminación por el VIH en el mundo del trabajo

País: República Dominicana
Nota: Cada informe de país puede incluir (pero no siempre) asteriscos que indiquen lo siguiente:
 * > 0,0 pero <0,5 % de los encuestados dieron la respuesta indicada en la encuesta.
 ** Los datos se excluyeron debido a que n <100

Región	Nivel de ingresos del país	Tamaño de la muestra	Período de la encuesta
América Latina y el Caribe	Ingresos medio-altos	1 004 (mujeres= 509, hombres= 495)	23 nov.-9 dic. 2020

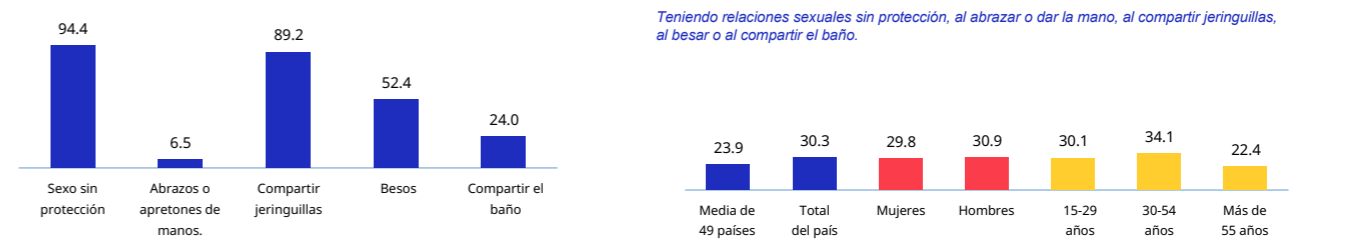


Dime si crees que cada uno de los siguientes motivos es suficiente para que las personas con VIH no puedan trabajar en contacto directo con otras personas que no tienen VIH. (Porcentajes de personas que respondieron afirmativamente; cualquier barra que faltante indica que los datos se excluyeron debido a que n <100)



Nota: Los datos de las tablas de "motivos" se basan en las personas encuestadas que dicen que las personas que viven con el VIH no deberían poder trabajar directamente con otras personas que no tienen VIH, o dicen "depende".

Según tus conocimientos, ¿se puede transmitir el VIH de alguna de las siguientes formas? (Porcentajes de personas que respondieron afirmativamente; cualquier barra faltante indica que los datos se excluyeron debido a que n <100)



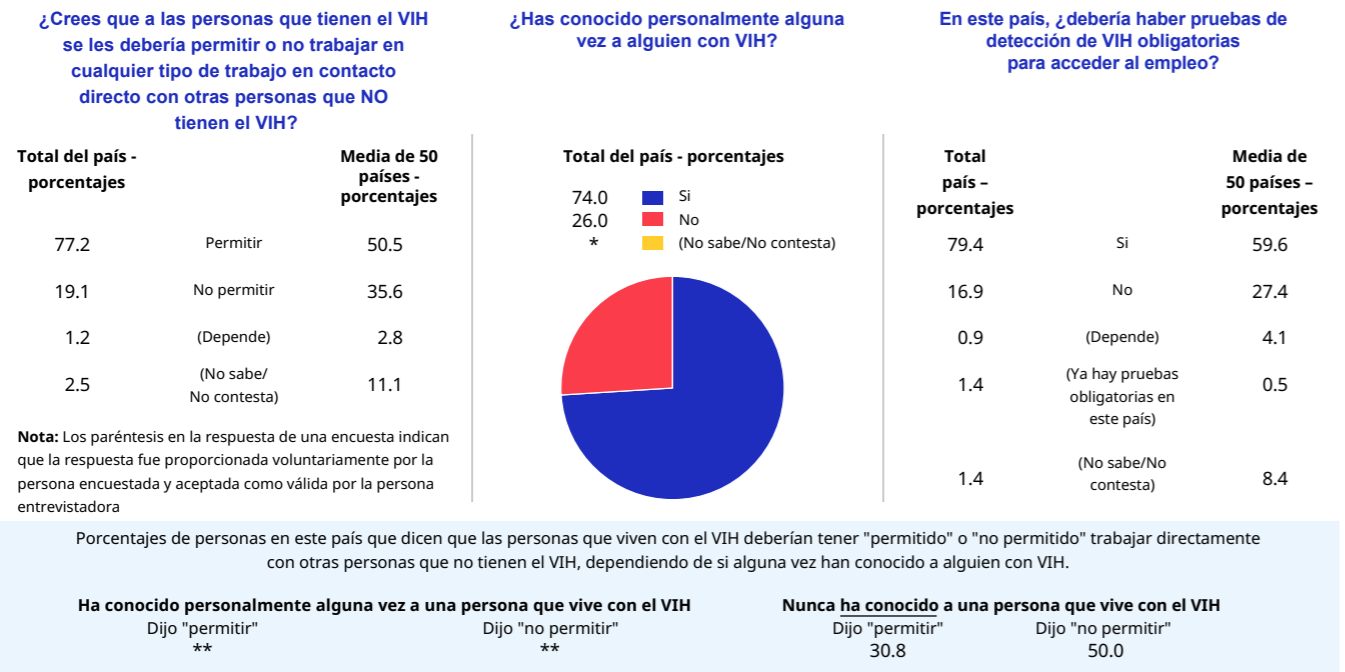
Nota: Si es la respuesta correcta para "Sexo sin protección" y "compartir jeringuillas". "Si" es la respuesta incorrecta para "abrazos o dar la mano", "besar" y "compartir el baño".

Encuesta global de la OIT sobre la discriminación por el VIH en el mundo del trabajo

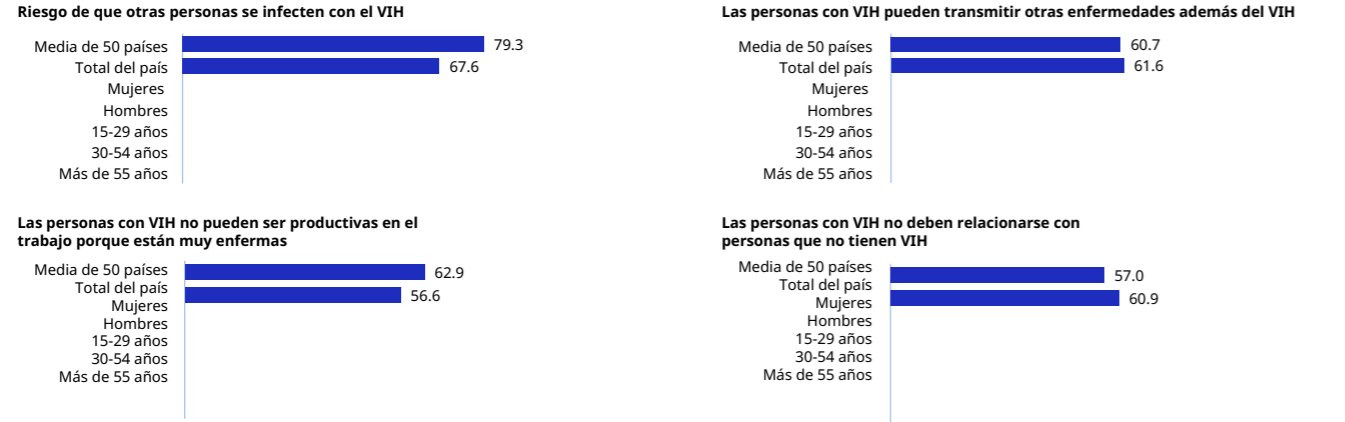
País: Egipto

Nota: Cada informe de país puede incluir (pero no siempre) asteriscos que indiquen lo siguiente:
 *> 0,0 pero <0,5 % de los encuestados dieron la respuesta indicada en la encuesta.
 ** Los datos se excluyeron debido a que n <100

Región	Nivel de ingresos del país	Tamaño de la muestra	Período de la encuesta
Oriente Medio y África del Norte	Ingresos medio-bajos	1 001 (mujeres= 465, hombres= 536)	5 - 18 ene. 2021

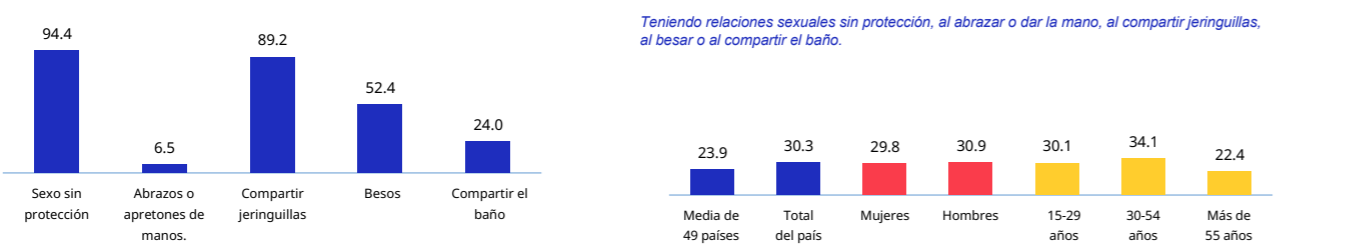


Dime si crees que cada uno de los siguientes motivos es suficiente para que las personas con VIH no puedan trabajar en contacto directo con otras personas que no tienen VIH. (Porcentajes de personas que respondieron afirmativamente; cualquier barra que faltante indica que los datos se excluyeron debido a que n <100)



Nota: Los datos de las tablas de "motivos" se basan en las personas encuestadas que dicen que las personas que viven con el VIH no deberían poder trabajar directamente con otras personas que no tienen VIH, o dicen "depende".

Según tus conocimientos, ¿se puede transmitir el VIH de alguna de las siguientes formas? (Porcentajes de personas que respondieron afirmativamente; cualquier barra faltante indica que los datos se excluyeron debido a que n <100)



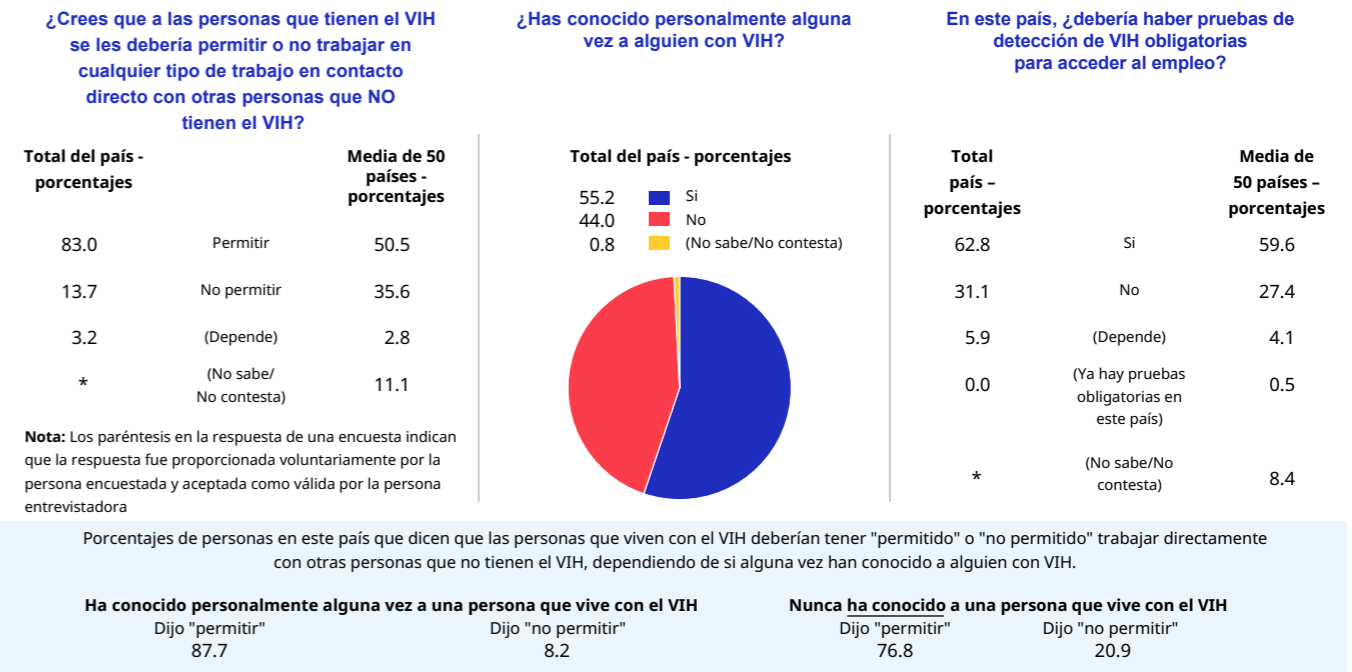
Nota: Si es la respuesta correcta para "Sexo sin protección" y "compartir jeringuillas". "Si" es la respuesta incorrecta para "abrazos o dar la mano", "besar" y "compartir el baño".

Encuesta global de la OIT sobre la discriminación por el VIH en el mundo del trabajo

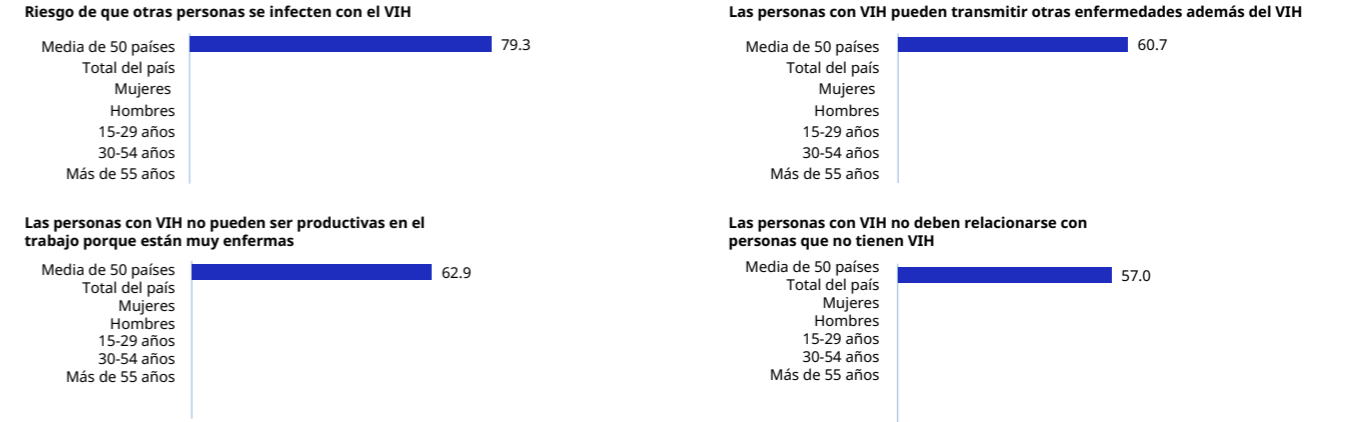
País: Etiopía

Nota: Cada informe de país puede incluir (pero no siempre) asteriscos que indiquen lo siguiente:
 *> 0,0 pero <0,5 % de los encuestados dieron la respuesta indicada en la encuesta.
 ** Los datos se excluyeron debido a que n <100

Región	Nivel de ingresos del país	Tamaño de la muestra	Período de la encuesta
África oriental y meridional	Ingresos medio-bajos	1 022 (mujeres= 443, hombres= 579)	7 - 31 dic. 2020

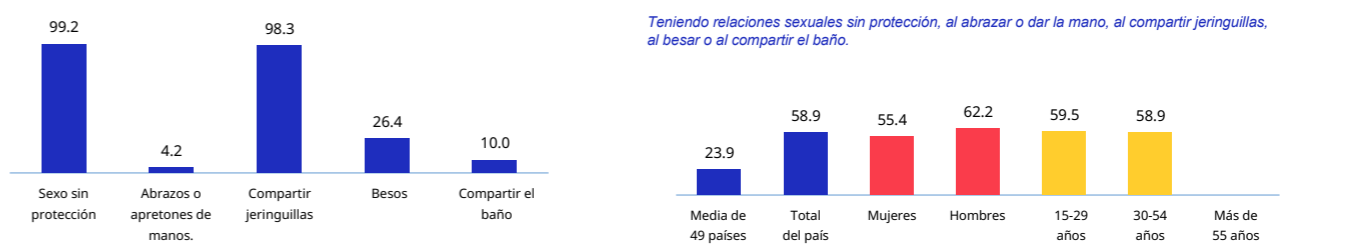


Dime si crees que cada uno de los siguientes motivos es suficiente para que las personas con VIH no puedan trabajar en contacto directo con otras personas que no tienen VIH. (Porcentajes de personas que respondieron afirmativamente; cualquier barra que faltante indica que los datos se excluyeron debido a que n <100)



Nota: Los datos de las tablas de "motivos" se basan en las personas encuestadas que dicen que las personas que viven con el VIH no deberían poder trabajar directamente con otras personas que no tienen VIH, o dicen "depende".

Según tus conocimientos, ¿se puede transmitir el VIH de alguna de las siguientes formas? (Porcentajes de personas que respondieron afirmativamente; cualquier barra faltante indica que los datos se excluyeron debido a que n <100)



Nota: Si es la respuesta correcta para "Sexo sin protección" y "compartir jeringuillas". "Si" es la respuesta incorrecta para "abrazos o dar la mano", "besar" y "compartir el baño".

Encuesta global de la OIT sobre la discriminación por el VIH en el mundo del trabajo

País: Gabón

Nota: Cada informe de país puede incluir (pero no siempre) asteriscos que indiquen lo siguiente:
 *> 0,0 pero <0,5 % de los encuestados dieron la respuesta indicada en la encuesta.
 ** Los datos se excluyeron debido a que n <100

Región	Nivel de ingresos del país	Tamaño de la muestra	Período de la encuesta
África occidental y central	Ingresos medio-altos	1 028 (mujeres= 550, hombres= 478)	2 - 26 dic. 2020

¿Crees que a las personas que tienen el VIH se les debería permitir o no trabajar en cualquier tipo de trabajo en contacto directo con otras personas que NO tienen el VIH?

¿Has conocido personalmente alguna vez a alguien con VIH?

En este país, ¿debería haber pruebas de detección de VIH obligatorias para acceder al empleo?

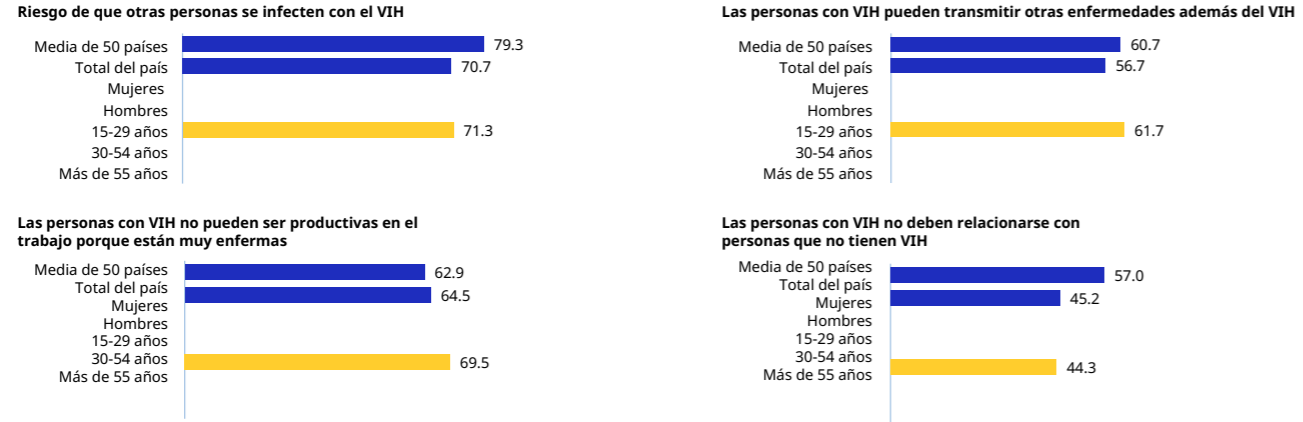


Nota: Los paréntesis en la respuesta de una encuesta indican que la respuesta fue proporcionada voluntariamente por la persona encuestada y aceptada como válida por la persona entrevistadora

Porcentajes de personas en este país que dicen que las personas que viven con el VIH deberían tener "permitido" o "no permitido" trabajar directamente con otras personas que no tienen el VIH, dependiendo de si alguna vez han conocido a alguien con VIH.

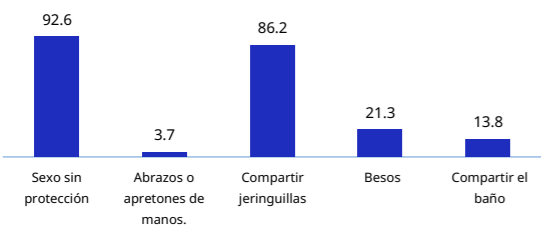
Ha conocido personalmente alguna vez a una persona que vive con el VIH	Nunca ha conocido a una persona que vive con el VIH
Dijo "permitir" 87.8	Dijo "no permitir" 19.4
Dijo "no permitir" 8.4	Dijo "permitir" 74.7

Dime si crees que cada uno de los siguientes motivos es suficiente para que las personas con VIH no puedan trabajar en contacto directo con otras personas que no tienen VIH. (Porcentajes de personas que respondieron afirmativamente; cualquier barra que faltante indica que los datos se excluyeron debido a que n <100)



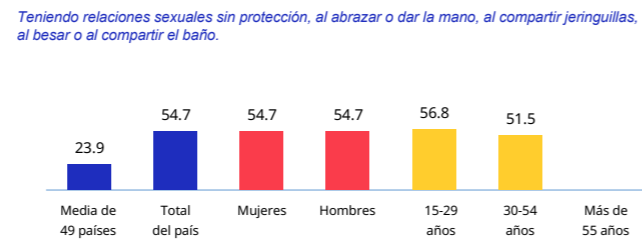
Nota: Los datos de las tablas de "motivos" se basan en las personas encuestadas que dicen que las personas que viven con el VIH no deberían poder trabajar directamente con otras personas que no tienen VIH, o dicen "depende".

Según tus conocimientos, ¿se puede transmitir el VIH de alguna de las siguientes formas? (Porcentajes de personas que respondieron afirmativamente; cualquier barra faltante indica que los datos se excluyeron debido a que n <100)



Nota: Si es la respuesta correcta para "Sexo sin protección" y "compartir jeringuillas". "Si" es la respuesta incorrecta para "abrazos o dar la mano", "besar" y "compartir el baño".

Según tus conocimientos, ¿se puede transmitir el VIH de alguna de las siguientes formas? (Porcentajes de personas que respondieron correctamente a todos los apartados de las preguntas; cualquier barra faltante indica que los datos se excluyeron debido a que n <100)



Nota: La encuesta se realizó en 50 países, pero la cuestión de la transmisión del VIH no fue formulada en los Emiratos Arabes Unidos; por lo tanto, este gráfico proporciona una media de solo 49 países.

Encuesta global de la OIT sobre la discriminación por el VIH en el mundo del trabajo

País: Ghana

Nota: Cada informe de país puede incluir (pero no siempre) asteriscos que indiquen lo siguiente:
 *> 0,0 pero <0,5 % de los encuestados dieron la respuesta indicada en la encuesta.
 ** Los datos se excluyeron debido a que n <100

Región	Nivel de ingresos del país	Tamaño de la muestra	Período de la encuesta
África occidental y central	Ingresos medio-bajos	1 000 (mujeres= 530, hombres= 470)	28 oct.–15 nov. 2020

¿Crees que a las personas que tienen el VIH se les debería permitir o no trabajar en cualquier tipo de trabajo en contacto directo con otras personas que NO tienen el VIH?

¿Has conocido personalmente alguna vez a alguien con VIH?

En este país, ¿debería haber pruebas de detección de VIH obligatorias para acceder al empleo?

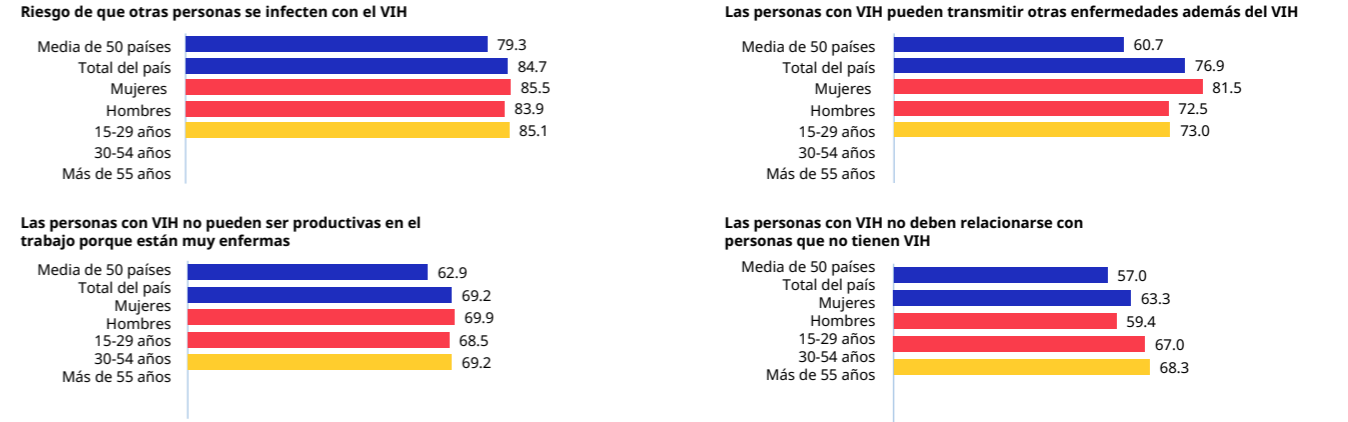


Nota: Los paréntesis en la respuesta de una encuesta indican que la respuesta fue proporcionada voluntariamente por la persona encuestada y aceptada como válida por la persona entrevistadora

Porcentajes de personas en este país que dicen que las personas que viven con el VIH deberían tener "permitido" o "no permitido" trabajar directamente con otras personas que no tienen el VIH, dependiendo de si alguna vez han conocido a alguien con VIH.

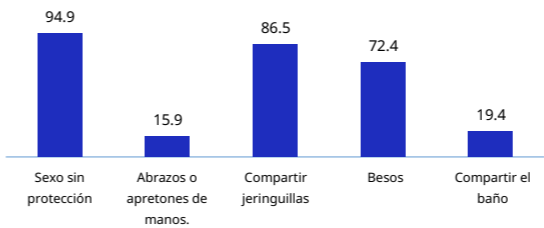
Ha conocido personalmente alguna vez a una persona que vive con el VIH	Nunca ha conocido a una persona que vive con el VIH
Dijo "permitir" 79.7	Dijo "no permitir" 24.6
Dijo "no permitir" 13.4	Dijo "permitir" 68.9

Dime si crees que cada uno de los siguientes motivos es suficiente para que las personas con VIH no puedan trabajar en contacto directo con otras personas que no tienen VIH. (Porcentajes de personas que respondieron afirmativamente; cualquier barra que faltante indica que los datos se excluyeron debido a que n <100)



Nota: Los datos de las tablas de "motivos" se basan en las personas encuestadas que dicen que las personas que viven con el VIH no deberían poder trabajar directamente con otras personas que no tienen VIH, o dicen "depende".

Según tus conocimientos, ¿se puede transmitir el VIH de alguna de las siguientes formas? (Porcentajes de personas que respondieron afirmativamente; cualquier barra faltante indica que los datos se excluyeron debido a que n <100)



Nota: Si es la respuesta correcta para "Sexo sin protección" y "compartir jeringuillas". "Si" es la respuesta incorrecta para "abrazos o dar la mano", "besar" y "compartir el baño".

Según tus conocimientos, ¿se puede transmitir el VIH de alguna de las siguientes formas? (Porcentajes de personas que respondieron correctamente a todos los apartados de las preguntas; cualquier barra faltante indica que los datos se excluyeron debido a que n <100)



Nota: La encuesta se realizó en 50 países, pero la cuestión de la transmisión del VIH no fue formulada en los Emiratos Arabes Unidos; por lo tanto, este gráfico proporciona una media de solo 49 países.

Encuesta global de la OIT sobre la discriminación por el VIH en el mundo del trabajo

País: Guinea

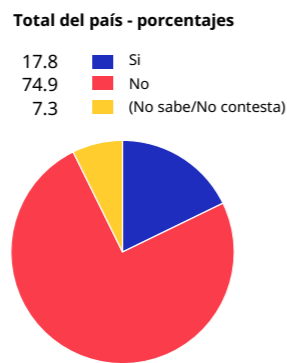
Nota: Cada informe de país puede incluir (pero no siempre) asteriscos que indiquen lo siguiente:
 * > 0,0 pero <0,5 % de los encuestados dieron la respuesta indicada en la encuesta.
 ** Los datos se excluyeron debido a que n <100

Región	Nivel de ingresos del país	Tamaño de la muestra	Período de la encuesta
África occidental y centra	Ingresos medio-bajos	1 009 (mujeres= 494, hombres= 515)	30 nov.-24 dic. 2020

¿Crees que a las personas que tienen el VIH se les debería permitir o no trabajar en cualquier tipo de trabajo en contacto directo con otras personas que NO tienen el VIH?

Total del país - porcentajes	Media de 50 países - porcentajes
48.5 Permitir	50.5
34.0 No permitir	35.6
1.8 (Depende)	2.8
15.6 (No sabe/No contesta)	11.1

¿Has conocido personalmente alguna vez a alguien con VIH?



En este país, ¿debería haber pruebas de detección de VIH obligatorias para acceder al empleo?

Total país - porcentajes	Media de 50 países - porcentajes
70.1 Si	59.6
13.9 No	27.4
4.6 (Depende)	4.1
0.5 (Ya hay pruebas obligatorias en este país)	0.5
10.9 (No sabe/No contesta)	8.4


Nota: Los paréntesis en la respuesta de una encuesta indican que la respuesta fue proporcionada voluntariamente por la persona encuestada y aceptada como válida por la persona entrevistadora

Porcentajes de personas en este país que dicen que las personas que viven con el VIH deberían tener "permitido" o "no permitido" trabajar directamente con otras personas que no tienen el VIH, dependiendo de si alguna vez han conocido a alguien con VIH.

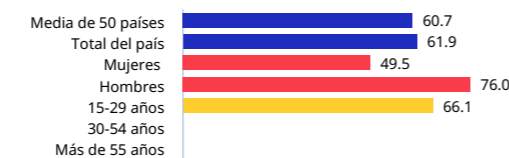
Ha conocido personalmente alguna vez a una persona que vive con el VIH		Nunca ha conocido a una persona que vive con el VIH	
Dijo "permitir"	69.3	Dijo "permitir"	47.0
Dijo "no permitir"	24.7	Dijo "no permitir"	38.2

Dime si crees que cada uno de los siguientes motivos es suficiente para que las personas con VIH no puedan trabajar en contacto directo con otras personas que no tienen VIH. (Porcentajes de personas que respondieron afirmativamente; cualquier barra que faltante indica que los datos se excluyeron debido a que n <100)

Riesgo de que otras personas se infecten con el VIH




Las personas con VIH pueden transmitir otras enfermedades además del VIH



Las personas con VIH no pueden ser productivas en el trabajo porque están muy enfermas

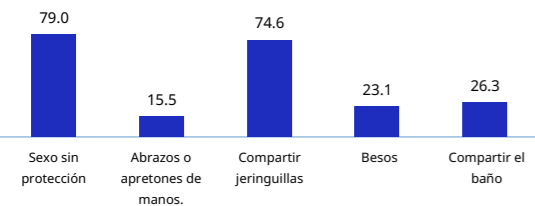


Las personas con VIH no deben relacionarse con personas que no tienen VIH



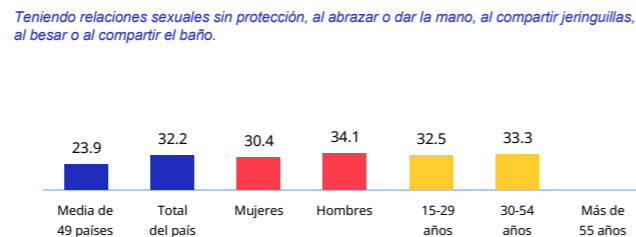
Nota: Los datos de las tablas de "motivos" se basan en las personas encuestadas que dicen que las personas que viven con el VIH no deberían poder trabajar directamente con otras personas que no tienen VIH, o dicen "depende".

Según tus conocimientos, ¿se puede transmitir el VIH de alguna de las siguientes formas? (Porcentajes de personas que respondieron afirmativamente; cualquier barra faltante indica que los datos se excluyeron debido a que n <100)



Nota: Si es la respuesta correcta para "Sexo sin protección" y "compartir jeringuillas". "Si" es la respuesta incorrecta para "abrazos o dar la mano", "besar" y "compartir el baño".

Según tus conocimientos, ¿se puede transmitir el VIH de alguna de las siguientes formas? (Porcentajes de personas que respondieron correctamente a todos los apartados de las preguntas; cualquier barra faltante indica que los datos se excluyeron debido a que n <100)



Nota: La encuesta se realizó en 50 países, pero la cuestión de la transmisión del VIH no fue formulada en los Emiratos Arabes Unidos; por lo tanto, este gráfico proporciona una media de solo 49 países.

Encuesta global de la OIT sobre la discriminación por el VIH en el mundo del trabajo

País: India

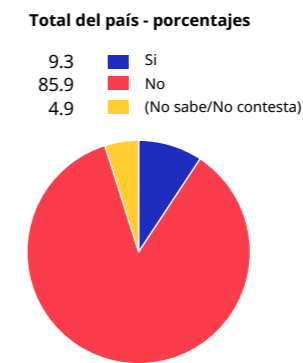
Nota: Cada informe de país puede incluir (pero no siempre) asteriscos que indiquen lo siguiente:
 * > 0,0 pero <0,5 % de los encuestados dieron la respuesta indicada en la encuesta.
 ** Los datos se excluyeron debido a que n <100

Región	Nivel de ingresos del país	Tamaño de la muestra	Período de la encuesta
Asia y el Pacífico	Ingresos medio-bajos	3 103 (mujeres= 917, hombres= 2 186)	28 dic. 2020-26 ene. 2021

¿Crees que a las personas que tienen el VIH se les debería permitir o no trabajar en cualquier tipo de trabajo en contacto directo con otras personas que NO tienen el VIH?

Total del país - porcentajes	Media de 50 países - porcentajes
46.8 Permitir	50.5
31.9 No permitir	35.6
1.6 (Depende)	2.8
19.7 (No sabe/No contesta)	11.1

¿Has conocido personalmente alguna vez a alguien con VIH?



En este país, ¿debería haber pruebas de detección de VIH obligatorias para acceder al empleo?

Total país - porcentajes	Media de 50 países - porcentajes
62.3 Si	59.6
16.2 No	27.4
4.5 (Depende)	4.1
1.0 (Ya hay pruebas obligatorias en este país)	0.5
16.0 (No sabe/No contesta)	8.4

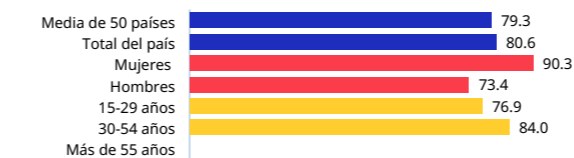
Nota: Los paréntesis en la respuesta de una encuesta indican que la respuesta fue proporcionada voluntariamente por la persona encuestada y aceptada como válida por la persona entrevistadora

Porcentajes de personas en este país que dicen que las personas que viven con el VIH deberían tener "permitido" o "no permitido" trabajar directamente con otras personas que no tienen el VIH, dependiendo de si alguna vez han conocido a alguien con VIH.


Ha conocido personalmente alguna vez a una persona que vive con el VIH		Nunca ha conocido a una persona que vive con el VIH	
Dijo "permitir"	69.0	Dijo "permitir"	46.5
Dijo "no permitir"	24.7	Dijo "no permitir"	33.1

Dime si crees que cada uno de los siguientes motivos es suficiente para que las personas con VIH no puedan trabajar en contacto directo con otras personas que no tienen VIH. (Porcentajes de personas que respondieron afirmativamente; cualquier barra que faltante indica que los datos se excluyeron debido a que n <100)

Riesgo de que otras personas se infecten con el VIH



Las personas con VIH pueden transmitir otras enfermedades además del VIH



Las personas con VIH no pueden ser productivas en el trabajo porque están muy enfermas

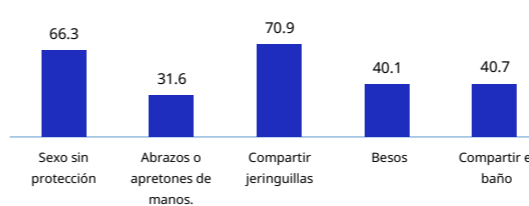


Las personas con VIH no deben relacionarse con personas que no tienen VIH



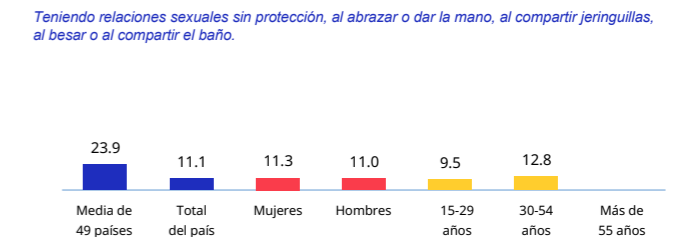
Nota: Los datos de las tablas de "motivos" se basan en las personas encuestadas que dicen que las personas que viven con el VIH no deberían poder trabajar directamente con otras personas que no tienen VIH, o dicen "depende".

Según tus conocimientos, ¿se puede transmitir el VIH de alguna de las siguientes formas? (Porcentajes de personas que respondieron afirmativamente; cualquier barra faltante indica que los datos se excluyeron debido a que n <100)



Nota: Si es la respuesta correcta para "Sexo sin protección" y "compartir jeringuillas". "Si" es la respuesta incorrecta para "abrazos o dar la mano", "besar" y "compartir el baño".

Según tus conocimientos, ¿se puede transmitir el VIH de alguna de las siguientes formas? (Porcentajes de personas que respondieron correctamente a todos los apartados de las preguntas; cualquier barra faltante indica que los datos se excluyeron debido a que n <100)



Nota: La encuesta se realizó en 50 países, pero la cuestión de la transmisión del VIH no fue formulada en los Emiratos Arabes Unidos; por lo tanto, este gráfico proporciona una media de solo 49 países.

Encuesta global de la OIT sobre la discriminación por el VIH en el mundo del trabajo

País: Indonesia

Nota: Cada informe de país puede incluir (pero no siempre) asteriscos que indiquen lo siguiente:
 * > 0,0 pero <0,5 % de los encuestados dieron la respuesta indicada en la encuesta.
 ** Los datos se excluyeron debido a que n <100

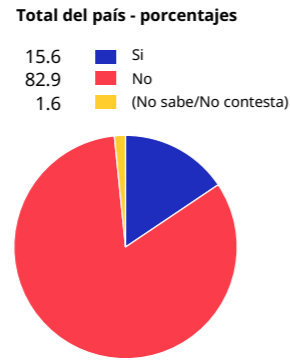
Región	Nivel de ingresos del país	Tamaño de la muestra	Período de la encuesta
Asia y el Pacífico	Ingresos medio-bajos	1 011 (mujeres= 426, hombres= 585)	4 dic. 2020-10 ene. 2021

¿Crees que a las personas que tienen el VIH se les debería permitir o no trabajar en cualquier tipo de trabajo en contacto directo con otras personas que NO tienen el VIH?

Total del país - porcentajes	Media de 50 países - porcentajes
27.3 Permitir	50.5
63.1 No permitir	35.6
3.9 (Depende)	2.8
5.7 (No sabe/No contesta)	11.1

Nota: Los paréntesis en la respuesta de una encuesta indican que la respuesta fue proporcionada voluntariamente por la persona encuestada y aceptada como válida por la persona entrevistadora

¿Has conocido personalmente alguna vez a alguien con VIH?



En este país, ¿debería haber pruebas de detección de VIH obligatorias para acceder al empleo?

Total del país - porcentajes	Media de 50 países - porcentajes
69.0 Si	59.6
19.1 No	27.4
5.7 (Depende)	4.1
0.6 (Ya hay pruebas obligatorias en este país)	0.5
5.6 (No sabe/No contesta)	8.4

Porcentajes de personas en este país que dicen que las personas que viven con el VIH deberían tener "permitido" o "no permitido" trabajar directamente con otras personas que no tienen el VIH, dependiendo de si alguna vez han conocido a alguien con VIH.

Ha conocido personalmente alguna vez a una persona que vive con el VIH
 Dijo "permitir" 33.9


Dijo "no permitir" 62.2

Nunca ha conocido a una persona que vive con el VIH
 Dijo "permitir" 25.7

Dijo "no permitir" 64.0

Dime si crees que cada uno de los siguientes motivos es suficiente para que las personas con VIH no puedan trabajar en contacto directo con otras personas que no tienen VIH. (Porcentajes de personas que respondieron afirmativamente; cualquier barra que faltante indica que los datos se excluyeron debido a que n <100)

Riesgo de que otras personas se infecten con el VIH



Las personas con VIH pueden transmitir otras enfermedades además del VIH



Las personas con VIH no pueden ser productivas en el trabajo porque están muy enfermas

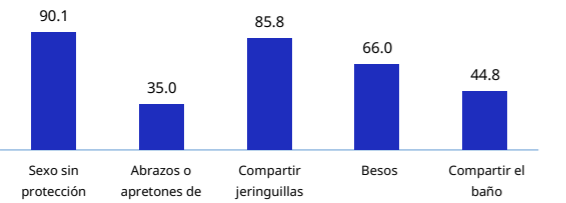


Las personas con VIH no deben relacionarse con personas que no tienen VIH



Nota: Los datos de las tablas de "motivos" se basan en las personas encuestadas que dicen que las personas que viven con el VIH no deberían poder trabajar directamente con otras personas que no tienen VIH, o dicen "depende".

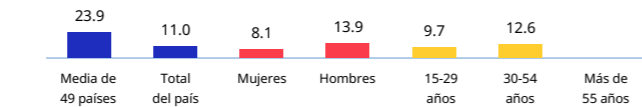
Según tus conocimientos, ¿se puede transmitir el VIH de alguna de las siguientes formas? (Porcentajes de personas que respondieron afirmativamente; cualquier barra faltante indica que los datos se excluyeron debido a que n <100)



Nota: Si es la respuesta correcta para "Sexo sin protección" y "compartir jeringuillas". "Si" es la respuesta incorrecta para "abrazos o dar la mano", "besar" y "compartir el baño".

Según tus conocimientos, ¿se puede transmitir el VIH de alguna de las siguientes formas? (Porcentajes de personas que respondieron correctamente a todos los apartados de las preguntas; cualquier barra faltante indica que los datos se excluyeron debido a que n <100)

Teniendo relaciones sexuales sin protección, al abrazar o dar la mano, al compartir jeringuillas, al besar o al compartir el baño.



Nota: La encuesta se realizó en 50 países, pero la cuestión de la transmisión del VIH no fue formulada en los Emiratos Árabes Unidos; por lo tanto, este gráfico proporciona una media de solo 49 países.

Encuesta global de la OIT sobre la discriminación por el VIH en el mundo del trabajo

País: Irán (República Islámica de)

Nota: Cada informe de país puede incluir (pero no siempre) asteriscos que indiquen lo siguiente:
 * > 0,0 pero <0,5 % de los encuestados dieron la respuesta indicada en la encuesta.
 ** Los datos se excluyeron debido a que n <100

Región	Nivel de ingresos del país	Tamaño de la muestra	Período de la encuesta
Oriente Medio y África del Norte	Ingresos medio-bajos	1 009 (mujeres= 502, hombres= 507)	5 - 12 ago. 2020

¿Crees que a las personas que tienen el VIH se les debería permitir o no trabajar en cualquier tipo de trabajo en contacto directo con otras personas que NO tienen el VIH?

Total del país - porcentajes	Media de 50 países - porcentajes
51.2 Permitir	50.5
28.7 No permitir	35.6
9.6 (Depende)	2.8
10.5 (No sabe/No contesta)	11.1

Nota: Los paréntesis en la respuesta de una encuesta indican que la respuesta fue proporcionada voluntariamente por la persona encuestada y aceptada como válida por la persona entrevistadora

¿Has conocido personalmente alguna vez a alguien con VIH?



En este país, ¿debería haber pruebas de detección de VIH obligatorias para acceder al empleo?

Total del país - porcentajes	Media de 50 países - porcentajes
71.8 Si	59.6
25.3 No	27.4
0.5 (Depende)	4.1
0.0 (Ya hay pruebas obligatorias en este país)	0.5
2.3 (No sabe/No contesta)	8.4

Porcentajes de personas en este país que dicen que las personas que viven con el VIH deberían tener "permitido" o "no permitido" trabajar directamente con otras personas que no tienen el VIH, dependiendo de si alguna vez han conocido a alguien con VIH.

Ha conocido personalmente alguna vez a una persona que vive con el VIH
 Dijo "permitir" **

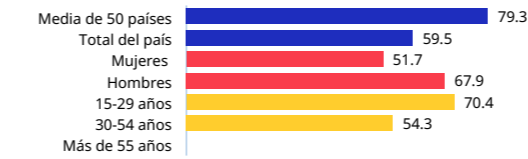
Dijo "no permitir" **

Nunca ha conocido a una persona que vive con el VIH
 Dijo "permitir" 51.8

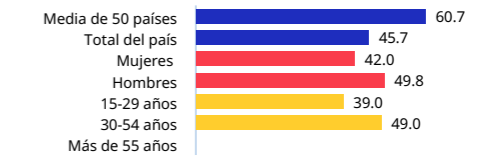
Dijo "no permitir" 28.4

Dime si crees que cada uno de los siguientes motivos es suficiente para que las personas con VIH no puedan trabajar en contacto directo con otras personas que no tienen VIH. (Porcentajes de personas que respondieron afirmativamente; cualquier barra que faltante indica que los datos se excluyeron debido a que n <100)

Riesgo de que otras personas se infecten con el VIH



Las personas con VIH pueden transmitir otras enfermedades además del VIH



Las personas con VIH no pueden ser productivas en el trabajo porque están muy enfermas

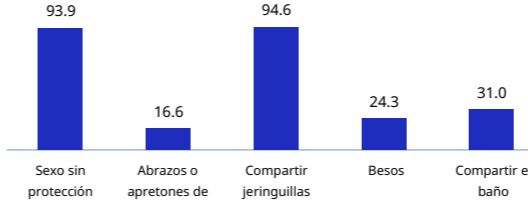


Las personas con VIH no deben relacionarse con personas que no tienen VIH



Nota: Los datos de las tablas de "motivos" se basan en las personas encuestadas que dicen que las personas que viven con el VIH no deberían poder trabajar directamente con otras personas que no tienen VIH, o dicen "depende".

Según tus conocimientos, ¿se puede transmitir el VIH de alguna de las siguientes formas? (Porcentajes de personas que respondieron afirmativamente; cualquier barra faltante indica que los datos se excluyeron debido a que n <100)



Nota: Si es la respuesta correcta para "Sexo sin protección" y "compartir jeringuillas". "Si" es la respuesta incorrecta para "abrazos o dar la mano", "besar" y "compartir el baño".

Según tus conocimientos, ¿se puede transmitir el VIH de alguna de las siguientes formas? (Porcentajes de personas que respondieron correctamente a todos los apartados de las preguntas; cualquier barra faltante indica que los datos se excluyeron debido a que n <100)

Teniendo relaciones sexuales sin protección, al abrazar o dar la mano, al compartir jeringuillas, al besar o al compartir el baño.



Nota: La encuesta se realizó en 50 países, pero la cuestión de la transmisión del VIH no fue formulada en los Emiratos Árabes Unidos; por lo tanto, este gráfico proporciona una media de solo 49 países.

Encuesta global de la OIT sobre la discriminación por el VIH en el mundo del trabajo

País: Kazajstán

Nota: Cada informe de país puede incluir (pero no siempre) asteriscos que indiquen lo siguiente:
 * > 0,0 pero <0,5 % de los encuestados dieron la respuesta indicada en la encuesta.
 ** Los datos se excluyeron debido a que n <100

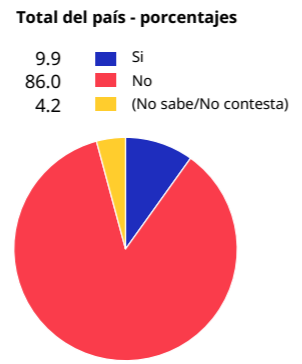
Región	Nivel de ingresos del país	Tamaño de la muestra	Período de la encuesta
Europa del Este y Asia central	Ingresos medio-altos	1 000 (mujeres= 521, hombres= 479)	11 - 25 dic. 2020

¿Crees que a las personas que tienen el VIH se les debería permitir o no trabajar en cualquier tipo de trabajo en contacto directo con otras personas que NO tienen el VIH?

Total del país - porcentajes	Media de 50 países - porcentajes
48.7 Permitir	50.5
28.9 No permitir	35.6
6.5 (Depende)	2.8
15.8 (No sabe/No contesta)	11.1

Nota: Los paréntesis en la respuesta de una encuesta indican que la respuesta fue proporcionada voluntariamente por la persona encuestada y aceptada como válida por la persona entrevistadora

¿Has conocido personalmente alguna vez a alguien con VIH?



En este país, ¿debería haber pruebas de detección de VIH obligatorias para acceder al empleo?

Total del país - porcentajes	Media de 50 países - porcentajes
51.1 Sí	59.6
20.3 No	27.4
12.3 (Depende)	4.1
3.6 (Ya hay pruebas obligatorias en este país)	0.5
12.6 (No sabe/No contesta)	8.4

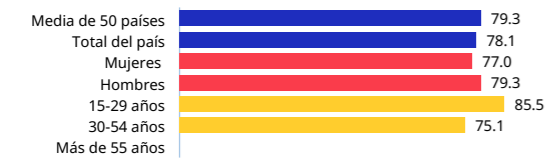
Porcentajes de personas en este país que dicen que las personas que viven con el VIH deberían tener "permitido" o "no permitido" trabajar directamente con otras personas que no tienen el VIH, dependiendo de si alguna vez han conocido a alguien con VIH.

Ha conocido personalmente alguna vez a una persona que vive con el VIH
 Dijo "permitir" **

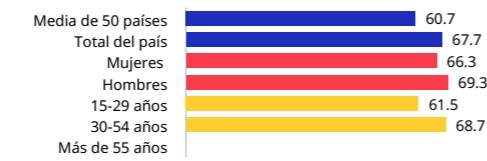
Nunca ha conocido a una persona que vive con el VIH
 Dijo "no permitir" **
 49.0

Dime si crees que cada uno de los siguientes motivos es suficiente para que las personas con VIH no puedan trabajar en contacto directo con otras personas que no tienen VIH. (Porcentajes de personas que respondieron afirmativamente; cualquier barra que faltante indica que los datos se excluyeron debido a que n <100)

Riesgo de que otras personas se infecten con el VIH



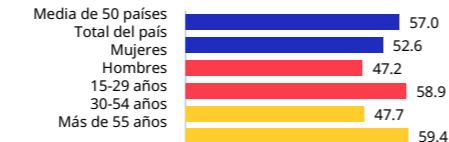
Las personas con VIH pueden transmitir otras enfermedades además del VIH



Las personas con VIH no pueden ser productivas en el trabajo porque están muy enfermas

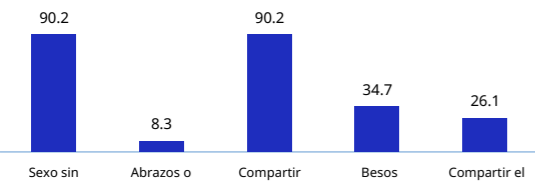


Las personas con VIH no deben relacionarse con personas que no tienen VIH



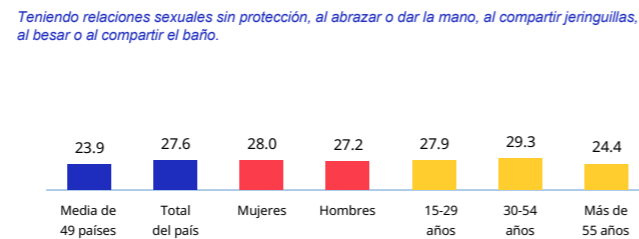
Nota: Los datos de las tablas de "motivos" se basan en las personas encuestadas que dicen que las personas que viven con el VIH no deberían poder trabajar directamente con otras personas que no tienen VIH, o dicen "depende".

Según tus conocimientos, ¿se puede transmitir el VIH de alguna de las siguientes formas? (Porcentajes de personas que respondieron afirmativamente; cualquier barra faltante indica que los datos se excluyeron debido a que n <100)



Nota: Sí es la respuesta correcta para "Sexo sin protección" y "compartir jeringuillas". "Sí" es la respuesta incorrecta para "abrazos o dar la mano", "besar" y "compartir el baño".

Según tus conocimientos, ¿se puede transmitir el VIH de alguna de las siguientes formas? (Porcentajes de personas que respondieron correctamente a todos los apartados de las preguntas; cualquier barra faltante indica que los datos se excluyeron debido a que n <100)



Nota: La encuesta se realizó en 50 países, pero la cuestión de la transmisión del VIH no fue formulada en los Emiratos Árabes Unidos; por lo tanto, este gráfico proporciona una media de solo 49 países.

Encuesta global de la OIT sobre la discriminación por el VIH en el mundo del trabajo

País: Kenia

Nota: Cada informe de país puede incluir (pero no siempre) asteriscos que indiquen lo siguiente:
 * > 0,0 pero <0,5 % de los encuestados dieron la respuesta indicada en la encuesta.
 ** Los datos se excluyeron debido a que n <100

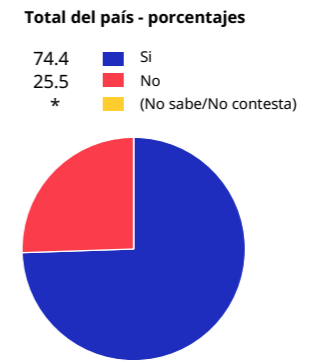
Región	Nivel de ingresos del país	Tamaño de la muestra	Período de la encuesta
África oriental y meridional	Ingresos medio-bajos	1 000 (mujeres= 463, hombres= 537)	2 - 12 dic. 2020

¿Crees que a las personas que tienen el VIH se les debería permitir o no trabajar en cualquier tipo de trabajo en contacto directo con otras personas que NO tienen el VIH?

Total del país - porcentajes	Media de 50 países - porcentajes
96.7 Permitir	50.5
2.6 No permitir	35.6
* (Depende)	2.8
0.6 (No sabe/No contesta)	11.1

Nota: Los paréntesis en la respuesta de una encuesta indican que la respuesta fue proporcionada voluntariamente por la persona encuestada y aceptada como válida por la persona entrevistadora

¿Has conocido personalmente alguna vez a alguien con VIH?



En este país, ¿debería haber pruebas de detección de VIH obligatorias para acceder al empleo?

Total del país - porcentajes	Media de 50 países - porcentajes
35.2 Sí	59.6
61.3 No	27.4
2.2 (Depende)	4.1
* (Ya hay pruebas obligatorias en este país)	0.5
1.1 (No sabe/No contesta)	8.4

Porcentajes de personas en este país que dicen que las personas que viven con el VIH deberían tener "permitido" o "no permitido" trabajar directamente con otras personas que no tienen el VIH, dependiendo de si alguna vez han conocido a alguien con VIH.

Ha conocido personalmente alguna vez a una persona que vive con el VIH
 Dijo "permitir" 97.7


Nunca ha conocido a una persona que vive con el VIH
 Dijo "no permitir" 1.9
 93.9

Dime si crees que cada uno de los siguientes motivos es suficiente para que las personas con VIH no puedan trabajar en contacto directo con otras personas que no tienen VIH. (Porcentajes de personas que respondieron afirmativamente; cualquier barra que faltante indica que los datos se excluyeron debido a que n <100)


Riesgo de que otras personas se infecten con el VIH



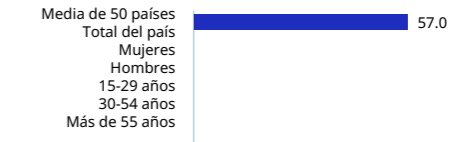
Las personas con VIH pueden transmitir otras enfermedades además del VIH



Las personas con VIH no pueden ser productivas en el trabajo porque están muy enfermas

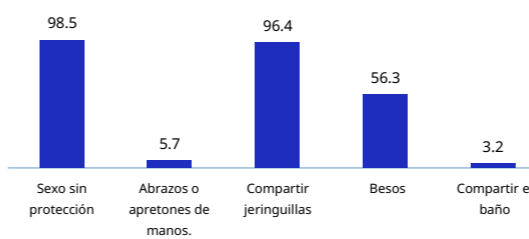


Las personas con VIH no deben relacionarse con personas que no tienen VIH



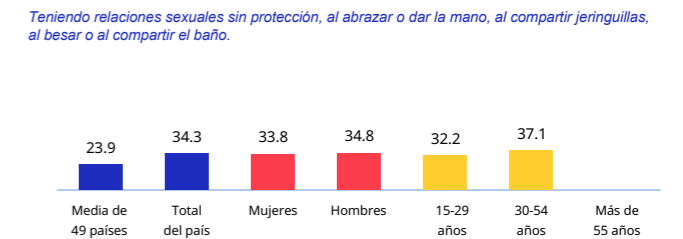
Nota: Los datos de las tablas de "motivos" se basan en las personas encuestadas que dicen que las personas que viven con el VIH no deberían poder trabajar directamente con otras personas que no tienen VIH, o dicen "depende".

Según tus conocimientos, ¿se puede transmitir el VIH de alguna de las siguientes formas? (Porcentajes de personas que respondieron afirmativamente; cualquier barra faltante indica que los datos se excluyeron debido a que n <100)



Nota: Sí es la respuesta correcta para "Sexo sin protección" y "compartir jeringuillas". "Sí" es la respuesta incorrecta para "abrazos o dar la mano", "besar" y "compartir el baño".

Según tus conocimientos, ¿se puede transmitir el VIH de alguna de las siguientes formas? (Porcentajes de personas que respondieron correctamente a todos los apartados de las preguntas; cualquier barra faltante indica que los datos se excluyeron debido a que n <100)



Nota: La encuesta se realizó en 50 países, pero la cuestión de la transmisión del VIH no fue formulada en los Emiratos Árabes Unidos; por lo tanto, este gráfico proporciona una media de solo 49 países.

Encuesta global de la OIT sobre la discriminación por el VIH en el mundo del trabajo

País: Kirguistán

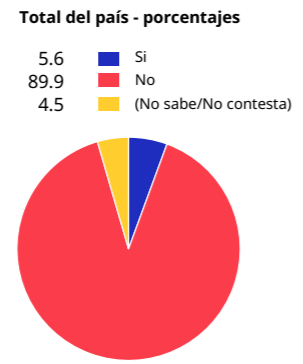
Nota: Cada informe de país puede incluir (pero no siempre) asteriscos que indiquen lo siguiente:
 * > 0,0 pero <0,5 % de los encuestados dieron la respuesta indicada en la encuesta.
 ** Los datos se excluyeron debido a que n <100

Región	Nivel de ingresos del país	Tamaño de la muestra	Período de la encuesta
Europa del Este y Asia Central	Ingresos medio-bajos	1 000 (mujeres= 530, hombres= 470)	26 nov.–10 dic. 2020

¿Crees que a las personas que tienen el VIH se les debería permitir o no trabajar en cualquier tipo de trabajo en contacto directo con otras personas que NO tienen el VIH?

Total del país - porcentajes	Media de 50 países - porcentajes
37.0 Permitir	50.5
40.6 No permitir	35.6
8.9 (Depende)	2.8
13.6 (No sabe/No contesta)	11.1

¿Has conocido personalmente alguna vez a alguien con VIH?



En este país, ¿debería haber pruebas de detección de VIH obligatorias para acceder al empleo?

Total del país - porcentajes	Media de 50 países - porcentajes
67.7 Si	59.6
10.4 No	27.4
13.4 (Depende)	4.1
0.5 (Ya hay pruebas obligatorias en este país)	0.5
7.9 (No sabe/No contesta)	8.4


Nota: Los paréntesis en la respuesta de una encuesta indican que la respuesta fue proporcionada voluntariamente por la persona encuestada y aceptada como válida por la persona entrevistadora

Porcentajes de personas en este país que dicen que las personas que viven con el VIH deberían tener "permitido" o "no permitido" trabajar directamente con otras personas que no tienen el VIH, dependiendo de si alguna vez han conocido a alguien con VIH.

Ha conocido personalmente alguna vez a una persona que vive con el VIH	Nunca ha conocido a una persona que vive con el VIH
Dijo "permitir" **	Dijo "no permitir" **
36.7	41.8

Dime si crees que cada uno de los siguientes motivos es suficiente para que las personas con VIH no puedan trabajar en contacto directo con otras personas que no tienen VIH. (Porcentajes de personas que respondieron afirmativamente; cualquier barra que faltante indica que los datos se excluyeron debido a que n <100)

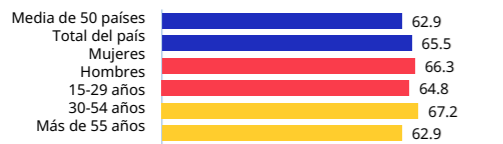
Riesgo de que otras personas se infecten con el VIH



Las personas con VIH pueden transmitir otras enfermedades además del VIH



Las personas con VIH no pueden ser productivas en el trabajo porque están muy enfermas

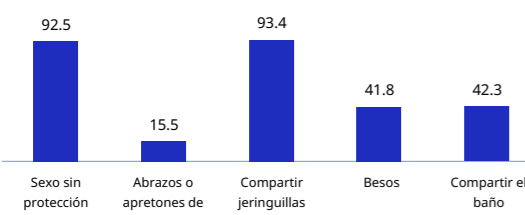


Las personas con VIH no deben relacionarse con personas que no tienen VIH



Nota: Los datos de las tablas de "motivos" se basan en las personas encuestadas que dicen que las personas que viven con el VIH no deberían poder trabajar directamente con otras personas que no tienen VIH, o dicen "depende".

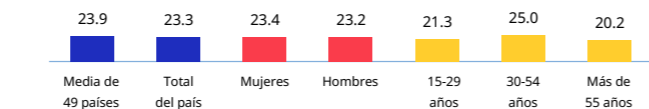
Según tus conocimientos, ¿se puede transmitir el VIH de alguna de las siguientes formas? (Porcentajes de personas que respondieron afirmativamente; cualquier barra faltante indica que los datos se excluyeron debido a que n <100)



Nota: Si es la respuesta correcta para "Sexo sin protección" y "compartir jeringuillas". "Si" es la respuesta incorrecta para "abrazos o dar la mano", "besar" y "compartir el baño".

Según tus conocimientos, ¿se puede transmitir el VIH de alguna de las siguientes formas? (Porcentajes de personas que respondieron correctamente a todos los apartados de las preguntas; cualquier barra faltante indica que los datos se excluyeron debido a que n <100)

Teniendo relaciones sexuales sin protección, al abrazar o dar la mano, al compartir jeringuillas, al besar o al compartir el baño.



Nota: La encuesta se realizó en 50 países, pero la cuestión de la transmisión del VIH no fue formulada en los Emiratos Árabes Unidos; por lo tanto, este gráfico proporciona una media de solo 49 países.

Encuesta global de la OIT sobre la discriminación por el VIH en el mundo del trabajo

País: Líbano

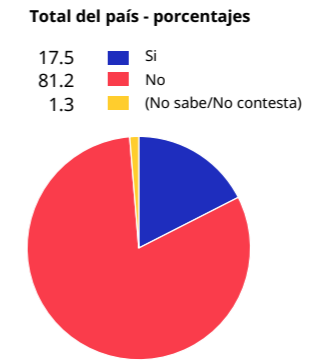
Nota: Cada informe de país puede incluir (pero no siempre) asteriscos que indiquen lo siguiente:
 * > 0,0 pero <0,5 % de los encuestados dieron la respuesta indicada en la encuesta.
 ** Los datos se excluyeron debido a que n <100

Región	Nivel de ingresos del país	Tamaño de la muestra	Período de la encuesta
Oriente Medio y África del Norte	Ingresos medio-altos	1 011 (mujeres= 511, hombres= 500)	23–31 mar. 2021

¿Crees que a las personas que tienen el VIH se les debería permitir o no trabajar en cualquier tipo de trabajo en contacto directo con otras personas que NO tienen el VIH?

Total del país - porcentajes	Media de 50 países - porcentajes
39.0 Permitir	50.5
45.1 No permitir	35.6
6.1 (Depende)	2.8
9.7 (No sabe/No contesta)	11.1

¿Has conocido personalmente alguna vez a alguien con VIH?



En este país, ¿debería haber pruebas de detección de VIH obligatorias para acceder al empleo?

Total del país - porcentajes	Media de 50 países - porcentajes
62.4 Si	59.6
21.9 No	27.4
7.0 (Depende)	4.1
2.4 (Ya hay pruebas obligatorias en este país)	0.5
6.4 (No sabe/No contesta)	8.4

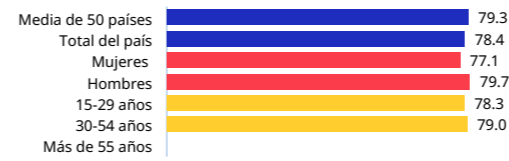
Nota: Los paréntesis en la respuesta de una encuesta indican que la respuesta fue proporcionada voluntariamente por la persona encuestada y aceptada como válida por la persona entrevistadora

Porcentajes de personas en este país que dicen que las personas que viven con el VIH deberían tener "permitido" o "no permitido" trabajar directamente con otras personas que no tienen el VIH, dependiendo de si alguna vez han conocido a alguien con VIH.

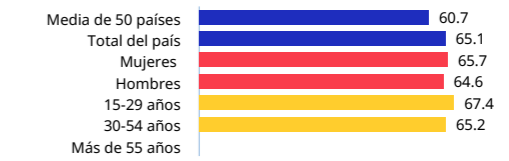
Ha conocido personalmente alguna vez a una persona que vive con el VIH	Nunca ha conocido a una persona que vive con el VIH
Dijo "permitir" **	Dijo "no permitir" **
26.6	63.1
41.6	41.3

Dime si crees que cada uno de los siguientes motivos es suficiente para que las personas con VIH no puedan trabajar en contacto directo con otras personas que no tienen VIH. (Porcentajes de personas que respondieron afirmativamente; cualquier barra que faltante indica que los datos se excluyeron debido a que n <100)

Riesgo de que otras personas se infecten con el VIH



Las personas con VIH pueden transmitir otras enfermedades además del VIH



Las personas con VIH no pueden ser productivas en el trabajo porque están muy enfermas

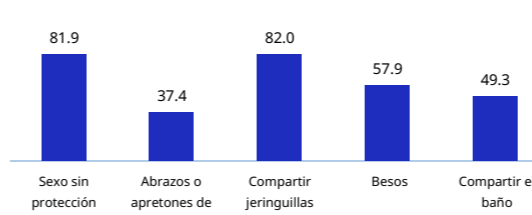


Las personas con VIH no deben relacionarse con personas que no tienen VIH



Nota: Los datos de las tablas de "motivos" se basan en las personas encuestadas que dicen que las personas que viven con el VIH no deberían poder trabajar directamente con otras personas que no tienen VIH, o dicen "depende".

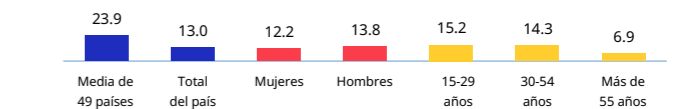
Según tus conocimientos, ¿se puede transmitir el VIH de alguna de las siguientes formas? (Porcentajes de personas que respondieron afirmativamente; cualquier barra faltante indica que los datos se excluyeron debido a que n <100)



Nota: Si es la respuesta correcta para "Sexo sin protección" y "compartir jeringuillas". "Si" es la respuesta incorrecta para "abrazos o dar la mano", "besar" y "compartir el baño".

Según tus conocimientos, ¿se puede transmitir el VIH de alguna de las siguientes formas? (Porcentajes de personas que respondieron correctamente a todos los apartados de las preguntas; cualquier barra faltante indica que los datos se excluyeron debido a que n <100)

Teniendo relaciones sexuales sin protección, al abrazar o dar la mano, al compartir jeringuillas, al besar o al compartir el baño.



Nota: La encuesta se realizó en 50 países, pero la cuestión de la transmisión del VIH no fue formulada en los Emiratos Árabes Unidos; por lo tanto, este gráfico proporciona una media de solo 49 países.

Encuesta global de la OIT sobre la discriminación por el VIH en el mundo del trabajo

País: Mali

Nota: Cada informe de país puede incluir (pero no siempre) asteriscos que indiquen lo siguiente:
 * > 0,0 pero <0,5 % de los encuestados dieron la respuesta indicada en la encuesta.
 ** Los datos se excluyeron debido a que n <100

Región	Nivel de ingresos del país	Tamaño de la muestra	Período de la encuesta
África occidental y central	Ingresos medio-bajos	1 000 (mujeres= 518, hombres= 482)	5–21 dic. 2020

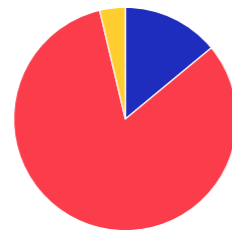
¿Crees que a las personas que tienen el VIH se les debería permitir o no trabajar en cualquier tipo de trabajo en contacto directo con otras personas que NO tienen el VIH?

Total del país - porcentajes	Media de 50 países - porcentajes
52.1 Permitir	50.5
30.8 No permitir	35.6
1.9 (Depende)	2.8
15.2 (No sabe/ No contesta)	11.1

Nota: Los paréntesis en la respuesta de una encuesta indican que la respuesta fue proporcionada voluntariamente por la persona encuestada y aceptada como válida por la persona entrevistadora

¿Has conocido personalmente alguna vez a alguien con VIH?

Total del país - porcentajes	Media de 50 países - porcentajes
14.0 Si	59.6
82.3 No	27.4
3.7 (No sabe/No contesta)	4.1
	0.5
	8.4



En este país, ¿debería haber pruebas de detección de VIH obligatorias para acceder al empleo?

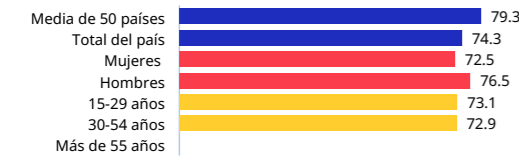
Total del país - porcentajes	Media de 50 países - porcentajes
76.2 Si	59.6
9.2 No	27.4
4.8 (Depende)	4.1
* (Ya hay pruebas obligatorias en este país)	0.5
9.8 (No sabe/No contesta)	8.4

Porcentajes de personas en este país que dicen que las personas que viven con el VIH deberían tener "permitido" o "no permitido" trabajar directamente con otras personas que no tienen el VIH, dependiendo de si alguna vez han conocido a alguien con VIH.

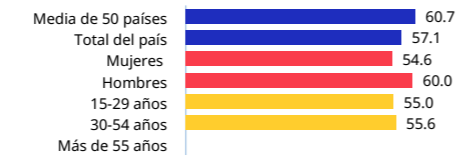
Ha conocido personalmente alguna vez a una persona que vive con el VIH	Nunca ha conocido a una persona que vive con el VIH
Dijo "permitir" 59.1	Dijo "no permitir" 31.8
Dijo "no permitir" 30.7	Dijo "permitir" 53.1

Dime si crees que cada uno de los siguientes motivos es suficiente para que las personas con VIH no puedan trabajar en contacto directo con otras personas que no tienen VIH. (Porcentajes de personas que respondieron afirmativamente; cualquier barra que faltante indica que los datos se excluyeron debido a que n <100)

Riesgo de que otras personas se infecten con el VIH



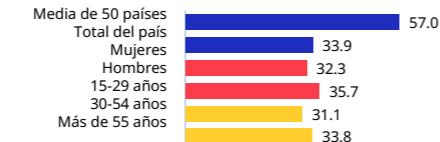
Las personas con VIH pueden transmitir otras enfermedades además del VIH



Las personas con VIH no pueden ser productivas en el trabajo porque están muy enfermas

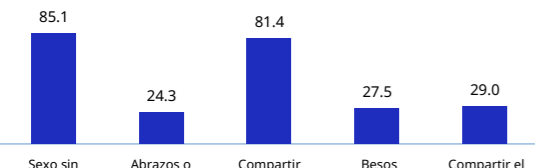


Las personas con VIH no deben relacionarse con personas que no tienen VIH



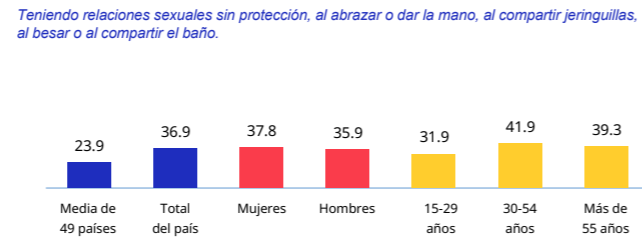
Nota: Los datos de las tablas de "motivos" se basan en las personas encuestadas que dicen que las personas que viven con el VIH no deberían poder trabajar directamente con otras personas que no tienen VIH, o dicen "depende".

Según tus conocimientos, ¿se puede transmitir el VIH de alguna de las siguientes formas? (Porcentajes de personas que respondieron afirmativamente; cualquier barra faltante indica que los datos se excluyeron debido a que n <100)



Nota: Si es la respuesta correcta para "Sexo sin protección" y "compartir jeringuillas". "Si" es la respuesta incorrecta para "abrazos o dar la mano", "besar" y "compartir el baño".

Según tus conocimientos, ¿se puede transmitir el VIH de alguna de las siguientes formas? (Porcentajes de personas que respondieron correctamente a todos los apartados de las preguntas; cualquier barra faltante indica que los datos se excluyeron debido a que n <100)



Nota: La encuesta se realizó en 50 países, pero la cuestión de la transmisión del VIH no fue formulada en los Emiratos Arabes Unidos; por lo tanto, este gráfico proporciona una media de solo 49 países.

Encuesta global de la OIT sobre la discriminación por el VIH en el mundo del trabajo

País: Mauricio

Nota: Cada informe de país puede incluir (pero no siempre) asteriscos que indiquen lo siguiente:
 * > 0,0 pero <0,5 % de los encuestados dieron la respuesta indicada en la encuesta.
 ** Los datos se excluyeron debido a que n <100

Región	Nivel de ingresos del país	Tamaño de la muestra	Período de la encuesta
África oriental y meridional	Ingresos medio-altos	1 000 (mujeres= 526, hombres= 474)	4 sep.–11 oct. 2020

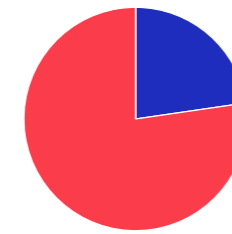
¿Crees que a las personas que tienen el VIH se les debería permitir o no trabajar en cualquier tipo de trabajo en contacto directo con otras personas que NO tienen el VIH?

Total del país - porcentajes	Media de 50 países - porcentajes
67.0 Permitir	50.5
27.3 No permitir	35.6
1.0 (Depende)	2.8
4.7 (No sabe/ No contesta)	11.1

Nota: Los paréntesis en la respuesta de una encuesta indican que la respuesta fue proporcionada voluntariamente por la persona encuestada y aceptada como válida por la persona entrevistadora

¿Has conocido personalmente alguna vez a alguien con VIH?

Total del país - porcentajes	Media de 50 países - porcentajes
22.7 Si	59.6
77.3 No	27.4
* (No sabe/No contesta)	4.1
	0.5
	8.4



En este país, ¿debería haber pruebas de detección de VIH obligatorias para acceder al empleo?

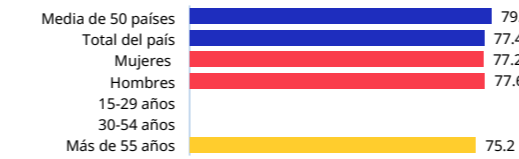
Total del país - porcentajes	Media de 50 países - porcentajes
70.8 Si	59.6
25.4 No	27.4
1.5 (Depende)	4.1
0.0 (Ya hay pruebas obligatorias en este país)	0.5
2.2 (No sabe/No contesta)	8.4

Porcentajes de personas en este país que dicen que las personas que viven con el VIH deberían tener "permitido" o "no permitido" trabajar directamente con otras personas que no tienen el VIH, dependiendo de si alguna vez han conocido a alguien con VIH.

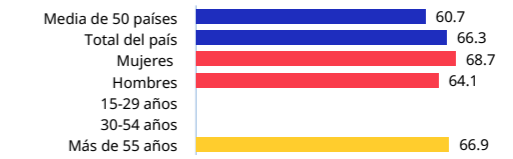
Ha conocido personalmente alguna vez a una persona que vive con el VIH	Nunca ha conocido a una persona que vive con el VIH
Dijo "permitir" 82.9	Dijo "no permitir" 30.7
Dijo "no permitir" 15.7	Dijo "permitir" 62.4

Dime si crees que cada uno de los siguientes motivos es suficiente para que las personas con VIH no puedan trabajar en contacto directo con otras personas que no tienen VIH. (Porcentajes de personas que respondieron afirmativamente; cualquier barra que faltante indica que los datos se excluyeron debido a que n <100)

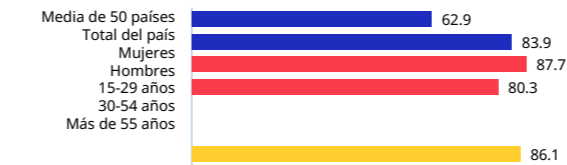
Riesgo de que otras personas se infecten con el VIH




Las personas con VIH pueden transmitir otras enfermedades además del VIH



Las personas con VIH no pueden ser productivas en el trabajo porque están muy enfermas

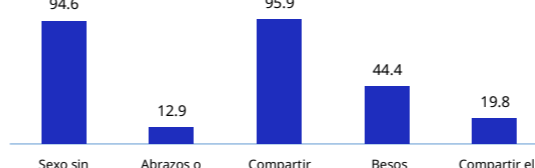


Las personas con VIH no deben relacionarse con personas que no tienen VIH



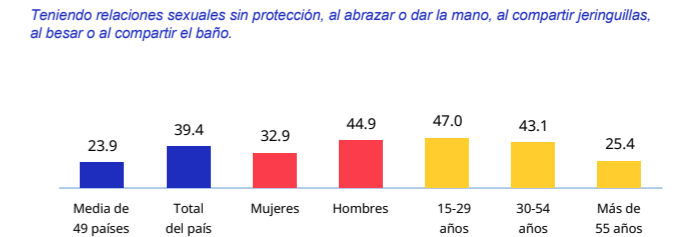
Nota: Los datos de las tablas de "motivos" se basan en las personas encuestadas que dicen que las personas que viven con el VIH no deberían poder trabajar directamente con otras personas que no tienen VIH, o dicen "depende".

Según tus conocimientos, ¿se puede transmitir el VIH de alguna de las siguientes formas? (Porcentajes de personas que respondieron afirmativamente; cualquier barra faltante indica que los datos se excluyeron debido a que n <100)



Nota: Si es la respuesta correcta para "Sexo sin protección" y "compartir jeringuillas". "Si" es la respuesta incorrecta para "abrazos o dar la mano", "besar" y "compartir el baño".

Según tus conocimientos, ¿se puede transmitir el VIH de alguna de las siguientes formas? (Porcentajes de personas que respondieron correctamente a todos los apartados de las preguntas; cualquier barra faltante indica que los datos se excluyeron debido a que n <100)



Nota: La encuesta se realizó en 50 países, pero la cuestión de la transmisión del VIH no fue formulada en los Emiratos Arabes Unidos; por lo tanto, este gráfico proporciona una media de solo 49 países.

Encuesta global de la OIT sobre la discriminación por el VIH en el mundo del trabajo

País: Marruecos

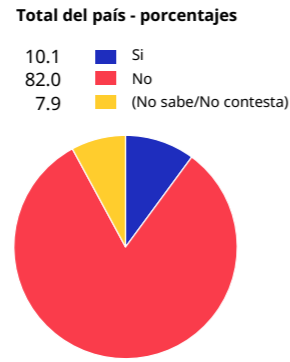
Nota: Cada informe de país puede incluir (pero no siempre) asteriscos que indiquen lo siguiente:
 * > 0,0 pero <0,5 % de los encuestados dieron la respuesta indicada en la encuesta.
 ** Los datos se excluyeron debido a que n <100

Región	Nivel de ingresos del país	Tamaño de la muestra	Período de la encuesta
Oriente Medio y África del Norte	Ingresos medios	1 010 (mujeres= 441, hombres= 569)	17 dic. 2020 6 ene. 2021

¿Crees que a las personas que tienen el VIH se les debería permitir o no trabajar en cualquier tipo de trabajo en contacto directo con otras personas que NO tienen el VIH?

Total del país - porcentajes	Medio de 50 países - porcentajes
40.8 Permitir	50.5
39.8 No permitir	35.6
4.7 (Depende)	2.8
14.7 (No sabe/No contesta)	11.1

¿Has conocido personalmente alguna vez a alguien con VIH?



En este país, ¿debería haber pruebas de detección de VIH obligatorias para acceder al empleo?

Total del país - porcentajes	Medio de 50 países - porcentajes
51.3 Sí	59.6
24.7 No	27.4
6.6 (Depende)	4.1
* (Ya hay pruebas obligatorias en este país)	0.5
17.3 (No sabe/No contesta)	8.4


Nota: Los paréntesis en la respuesta de una encuesta indican que la respuesta fue proporcionada voluntariamente por la persona encuestada y aceptada como válida por la persona entrevistadora

Porcentajes de personas en este país que dicen que las personas que viven con el VIH deberían tener "permitido" o "no permitido" trabajar directamente con otras personas que no tienen el VIH, dependiendo de si alguna vez han conocido a alguien con VIH.

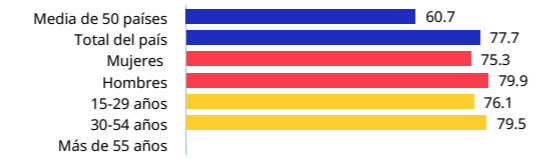
Ha conocido personalmente alguna vez a una persona que vive con el VIH	Nunca ha conocido a una persona que vive con el VIH
Dijo "permitir" 43.8	Dijo "no permitir" 40.5
Dijo "no permitir" 46.0	Dijo "permitir" 43.5

Dime si crees que cada uno de los siguientes motivos es suficiente para que las personas con VIH no puedan trabajar en contacto directo con otras personas que no tienen VIH. (Porcentajes de personas que respondieron afirmativamente; cualquier barra que faltante indica que los datos se excluyeron debido a que n <100)

Riesgo de que otras personas se infecten con el VIH



Las personas con VIH pueden transmitir otras enfermedades además del VIH



Las personas con VIH no pueden ser productivas en el trabajo porque están muy enfermas

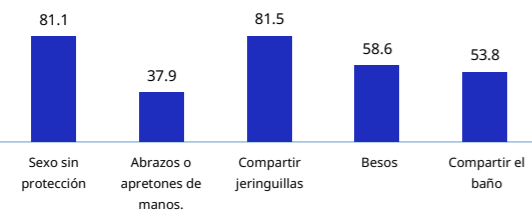


Las personas con VIH no deben relacionarse con personas que no tienen VIH



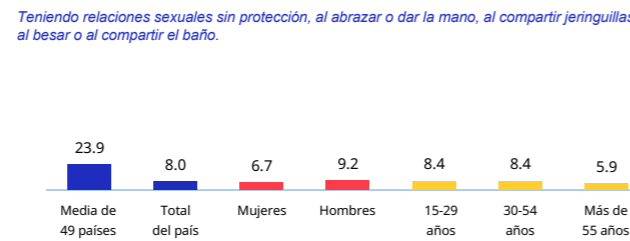
Nota: Los datos de las tablas de "motivos" se basan en las personas encuestadas que dicen que las personas que viven con el VIH no deberían poder trabajar directamente con otras personas que no tienen VIH, o dicen "depende".

Según tus conocimientos, ¿se puede transmitir el VIH de alguna de las siguientes formas? (Porcentajes de personas que respondieron afirmativamente; cualquier barra faltante indica que los datos se excluyeron debido a que n <100)



Nota: Si es la respuesta correcta para "Sexo sin protección" y "compartir jeringuillas". "Sí" es la respuesta incorrecta para "abrazos o dar la mano", "besar" y "compartir el baño".

Según tus conocimientos, ¿se puede transmitir el VIH de alguna de las siguientes formas? (Porcentajes de personas que respondieron correctamente a todos los apartados de las preguntas; cualquier barra faltante indica que los datos se excluyeron debido a que n <100)



Nota: La encuesta se realizó en 50 países, pero la cuestión de la transmisión del VIH no fue formulada en los Emiratos Arabes Unidos; por lo tanto, este gráfico proporciona una media de solo 49 países.

Encuesta global de la OIT sobre la discriminación por el VIH en el mundo del trabajo

País: Myanmar

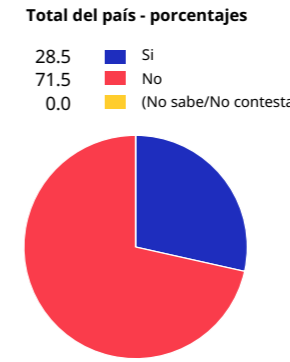
Nota: Cada informe de país puede incluir (pero no siempre) asteriscos que indiquen lo siguiente:
 * > 0,0 pero <0,5 % de los encuestados dieron la respuesta indicada en la encuesta.
 ** Los datos se excluyeron debido a que n <100

Región	Nivel de ingresos del país	Tamaño de la muestra	Período de la encuesta
Asia y el Pacífico	Ingresos medios	1 000 (mujeres= 409, hombres= 591)	9 - 25 dic. 2020

¿Crees que a las personas que tienen el VIH se les debería permitir o no trabajar en cualquier tipo de trabajo en contacto directo con otras personas que NO tienen el VIH?

Total del país - porcentajes	Medio de 50 países - porcentajes
47.5 Permitir	50.5
50.4 No permitir	35.6
0.5 (Depende)	2.8
1.7 (No sabe/No contesta)	11.1

¿Has conocido personalmente alguna vez a alguien con VIH?



En este país, ¿debería haber pruebas de detección de VIH obligatorias para acceder al empleo?

Total del país - porcentajes	Medio de 50 países - porcentajes
83.3 Sí	59.6
14.1 No	27.4
0.9 (Depende)	4.1
* (Ya hay pruebas obligatorias en este país)	0.5
1.7 (No sabe/No contesta)	8.4


Nota: Los paréntesis en la respuesta de una encuesta indican que la respuesta fue proporcionada voluntariamente por la persona encuestada y aceptada como válida por la persona entrevistadora

Porcentajes de personas en este país que dicen que las personas que viven con el VIH deberían tener "permitido" o "no permitido" trabajar directamente con otras personas que no tienen el VIH, dependiendo de si alguna vez han conocido a alguien con VIH.

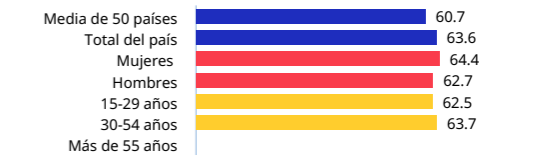
Ha conocido personalmente alguna vez a una persona que vive con el VIH	Nunca ha conocido a una persona que vive con el VIH
Dijo "permitir" 71.7	Dijo "no permitir" 59.2
Dijo "no permitir" 28.1	Dijo "permitir" 37.8

Dime si crees que cada uno de los siguientes motivos es suficiente para que las personas con VIH no puedan trabajar en contacto directo con otras personas que no tienen VIH. (Porcentajes de personas que respondieron afirmativamente; cualquier barra que faltante indica que los datos se excluyeron debido a que n <100)

Riesgo de que otras personas se infecten con el VIH



Las personas con VIH pueden transmitir otras enfermedades además del VIH



Las personas con VIH no pueden ser productivas en el trabajo porque están muy enfermas

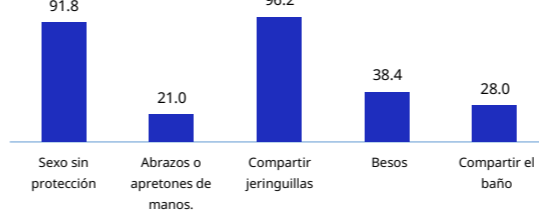


Las personas con VIH no deben relacionarse con personas que no tienen VIH



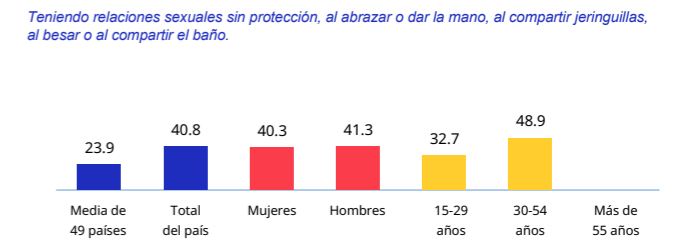
Nota: Los datos de las tablas de "motivos" se basan en las personas encuestadas que dicen que las personas que viven con el VIH no deberían poder trabajar directamente con otras personas que no tienen VIH, o dicen "depende".

Según tus conocimientos, ¿se puede transmitir el VIH de alguna de las siguientes formas? (Porcentajes de personas que respondieron afirmativamente; cualquier barra faltante indica que los datos se excluyeron debido a que n <100)



Nota: Si es la respuesta correcta para "Sexo sin protección" y "compartir jeringuillas". "Sí" es la respuesta incorrecta para "abrazos o dar la mano", "besar" y "compartir el baño".

Según tus conocimientos, ¿se puede transmitir el VIH de alguna de las siguientes formas? (Porcentajes de personas que respondieron correctamente a todos los apartados de las preguntas; cualquier barra faltante indica que los datos se excluyeron debido a que n <100)



Nota: La encuesta se realizó en 50 países, pero la cuestión de la transmisión del VIH no fue formulada en los Emiratos Arabes Unidos; por lo tanto, este gráfico proporciona una media de solo 49 países.

Encuesta global de la OIT sobre la discriminación por el VIH en el mundo del trabajo

País: Namibia

Nota: Cada informe de país puede incluir (pero no siempre) asteriscos que indiquen lo siguiente:
 * > 0,0 pero < 0,5 % de los encuestados dieron la respuesta indicada en la encuesta.
 ** Los datos se excluyeron debido a que n < 100

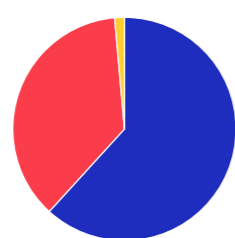
Región	Nivel de ingresos del país	Tamaño de la muestra	Período de la encuesta
África oriental y meridional	Ingresos medio-bajos	1 003 (mujeres= 614, hombres= 389)	19 nov.–10 dic. 2020

¿Crees que a las personas que tienen el VIH se les debería permitir o no trabajar en cualquier tipo de trabajo en contacto directo con otras personas que NO tienen el VIH?

Total del país - porcentajes	Media de 50 países - porcentajes
97.4 Permitir	50.5
2.3 No permitir	35.6
2.5 (Depende)	2.8
0.6 (No sabe/No contesta)	11.1

¿Has conocido personalmente alguna vez a alguien con VIH?

Total del país - porcentajes
61.7 Si
36.8 No
1.4 (No sabe/No contesta)



En este país, ¿debería haber pruebas de detección de VIH obligatorias para acceder al empleo?

Total del país - porcentajes	Media de 50 países - porcentajes
35.7 Si	59.6
54.9 No	27.4
6.9 (Depende)	4.1
* (Ya hay pruebas obligatorias en este país)	0.5
2.3 (No sabe/No contesta)	8.4

Nota: Los paréntesis en la respuesta de una encuesta indican que la respuesta fue proporcionada voluntariamente por la persona encuestada y aceptada como válida por la persona entrevistadora

Porcentajes de personas en este país que dicen que las personas que viven con el VIH deberían tener "permitido" o "no permitido" trabajar directamente con otras personas que no tienen el VIH, dependiendo de si alguna vez han conocido a alguien con VIH.

Ha conocido personalmente alguna vez a una persona que vive con el VIH
 Dijo "permitir" 94.9

Nunca ha conocido a una persona que vive con el VIH
 Dijo "no permitir" 2.5

Nunca ha conocido a una persona que vive con el VIH
 Dijo "permitir" 94.3

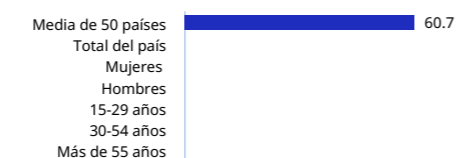
Nunca ha conocido a una persona que vive con el VIH
 Dijo "no permitir" 2.1

Dime si crees que cada uno de los siguientes motivos es suficiente para que las personas con VIH no puedan trabajar en contacto directo con otras personas que no tienen VIH. (Porcentajes de personas que respondieron afirmativamente; cualquier barra que faltante indica que los datos se excluyeron debido a que n < 100)

Riesgo de que otras personas se infecten con el VIH




Las personas con VIH pueden transmitir otras enfermedades además del VIH



Las personas con VIH no pueden ser productivas en el trabajo porque están muy enfermas

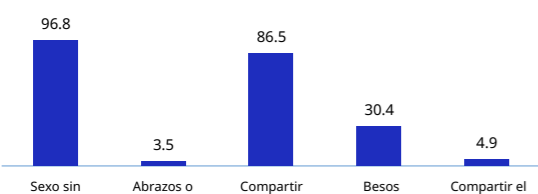


Las personas con VIH no deben relacionarse con personas que no tienen VIH



Nota: Los datos de las tablas de "motivos" se basan en las personas encuestadas que dicen que las personas que viven con el VIH no deberían poder trabajar directamente con otras personas que no tienen VIH, o dicen "depende".

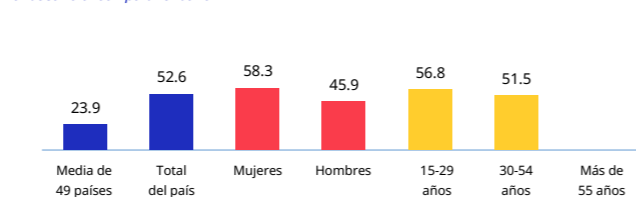
Según tus conocimientos, ¿se puede transmitir el VIH de alguna de las siguientes formas? (Porcentajes de personas que respondieron afirmativamente; cualquier barra faltante indica que los datos se excluyeron debido a que n < 100)



Nota: Si es la respuesta correcta para "Sexo sin protección" y "compartir jeringuillas". "Si" es la respuesta incorrecta para "abrazos o dar la mano", "besar" y "compartir el baño".

Según tus conocimientos, ¿se puede transmitir el VIH de alguna de las siguientes formas? (Porcentajes de personas que respondieron correctamente a todos los apartados de las preguntas; cualquier barra faltante indica que los datos se excluyeron debido a que n < 100)

Teniendo relaciones sexuales sin protección, al abrazar o dar la mano, al compartir jeringuillas, al besar o al compartir el baño.



Nota: La encuesta se realizó en 50 países, pero la cuestión de la transmisión del VIH no fue formulada en los Emiratos Árabes Unidos; por lo tanto, este gráfico proporciona una media de solo 49 países.

Encuesta global de la OIT sobre la discriminación por el VIH en el mundo del trabajo

País: Nigeria

Nota: Cada informe de país puede incluir (pero no siempre) asteriscos que indiquen lo siguiente:
 * > 0,0 pero < 0,5 % de los encuestados dieron la respuesta indicada en la encuesta.
 ** Los datos se excluyeron debido a que n < 100

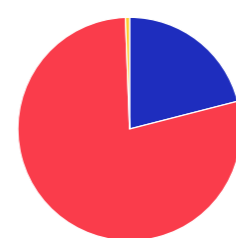
Región	Nivel de ingresos del país	Tamaño de la muestra	Período de la encuesta
África occidental y central	Ingresos medio-bajos	1 019 (mujeres= 433, hombres= 586)	9 - 21 dic. 2020

¿Crees que a las personas que tienen el VIH se les debería permitir o no trabajar en cualquier tipo de trabajo en contacto directo con otras personas que NO tienen el VIH?

Total del país - porcentajes	Media de 50 países - porcentajes
75.2 Permitir	50.5
20.6 No permitir	35.6
2.4 (Depende)	2.8
1.7 (No sabe/No contesta)	11.1

¿Has conocido personalmente alguna vez a alguien con VIH?

Total del país - porcentajes
21.0 Si
78.4 No
0.6 (No sabe/No contesta)



En este país, ¿debería haber pruebas de detección de VIH obligatorias para acceder al empleo?

Total del país - porcentajes	Media de 50 países - porcentajes
67.7 Si	59.6
23.0 No	27.4
5.3 (Depende)	4.1
1.9 (Ya hay pruebas obligatorias en este país)	0.5
2.3 (No sabe/No contesta)	8.4

Nota: Los paréntesis en la respuesta de una encuesta indican que la respuesta fue proporcionada voluntariamente por la persona encuestada y aceptada como válida por la persona entrevistadora

Porcentajes de personas en este país que dicen que las personas que viven con el VIH deberían tener "permitido" o "no permitido" trabajar directamente con otras personas que no tienen el VIH, dependiendo de si alguna vez han conocido a alguien con VIH.

Ha conocido personalmente alguna vez a una persona que vive con el VIH
 Dijo "permitir" 73.9


Nunca ha conocido a una persona que vive con el VIH
 Dijo "no permitir" 23.1

Nunca ha conocido a una persona que vive con el VIH
 Dijo "permitir" 75.8

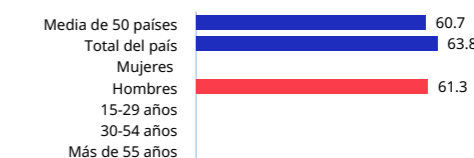
Nunca ha conocido a una persona que vive con el VIH
 Dijo "no permitir" 19.7

Dime si crees que cada uno de los siguientes motivos es suficiente para que las personas con VIH no puedan trabajar en contacto directo con otras personas que no tienen VIH. (Porcentajes de personas que respondieron afirmativamente; cualquier barra que faltante indica que los datos se excluyeron debido a que n < 100)

Riesgo de que otras personas se infecten con el VIH



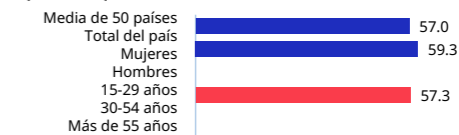
Las personas con VIH pueden transmitir otras enfermedades además del VIH



Las personas con VIH no pueden ser productivas en el trabajo porque están muy enfermas

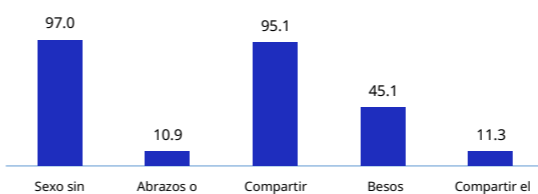


Las personas con VIH no deben relacionarse con personas que no tienen VIH



Nota: Los datos de las tablas de "motivos" se basan en las personas encuestadas que dicen que las personas que viven con el VIH no deberían poder trabajar directamente con otras personas que no tienen VIH, o dicen "depende".

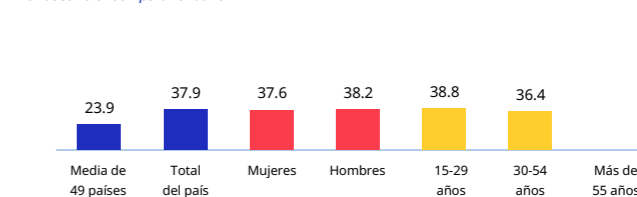
Según tus conocimientos, ¿se puede transmitir el VIH de alguna de las siguientes formas? (Porcentajes de personas que respondieron afirmativamente; cualquier barra faltante indica que los datos se excluyeron debido a que n < 100)



Nota: Si es la respuesta correcta para "Sexo sin protección" y "compartir jeringuillas". "Si" es la respuesta incorrecta para "abrazos o dar la mano", "besar" y "compartir el baño".

Según tus conocimientos, ¿se puede transmitir el VIH de alguna de las siguientes formas? (Porcentajes de personas que respondieron correctamente a todos los apartados de las preguntas; cualquier barra faltante indica que los datos se excluyeron debido a que n < 100)

Teniendo relaciones sexuales sin protección, al abrazar o dar la mano, al compartir jeringuillas, al besar o al compartir el baño.



Nota: La encuesta se realizó en 50 países, pero la cuestión de la transmisión del VIH no fue formulada en los Emiratos Árabes Unidos; por lo tanto, este gráfico proporciona una media de solo 49 países.

Encuesta global de la OIT sobre la discriminación por el VIH en el mundo del trabajo

País: Pakistán

Nota: Cada informe de país puede incluir (pero no siempre) asteriscos que indiquen lo siguiente:
 * > 0,0 pero <0,5 % de los encuestados dieron la respuesta indicada en la encuesta.
 ** Los datos se excluyeron debido a que n <100

Región	Nivel de ingresos del país	Tamaño de la muestra	Período de la encuesta
Asia y el Pacífico	Ingresos medios	1 001 (mujeres= 499, hombres= 502)	9 ene.–5 feb. 2021

¿Crees que a las personas que tienen el VIH se les debería permitir o no trabajar en cualquier tipo de trabajo en contacto directo con otras personas que NO tienen el VIH?

Total del país - porcentajes	Media de 50 países - porcentajes
31.6 Permitir	50.5
51.6 No permitir	35.6
6.2 (Depende)	2.8
10.7 (No sabe/No contesta)	11.1

Nota: Los paréntesis en la respuesta de una encuesta indican que la respuesta fue proporcionada voluntariamente por la persona encuestada y aceptada como válida por la persona entrevistadora

¿Has conocido personalmente alguna vez a alguien con VIH?



En este país, ¿debería haber pruebas de detección de VIH obligatorias para acceder al empleo?

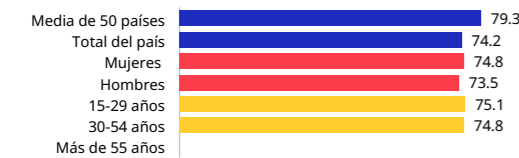
Total del país - porcentajes	Media de 50 países - porcentajes
72.0 Sí	59.6
14.7 No	27.4
4.8 (Depende)	4.1
1.7 (Ya hay pruebas obligatorias en este país)	0.5
6.8 (No sabe/No contesta)	8.4

Porcentajes de personas en este país que dicen que las personas que viven con el VIH deberían tener "permitido" o "no permitido" trabajar directamente con otras personas que no tienen el VIH, dependiendo de si alguna vez han conocido a alguien con VIH.

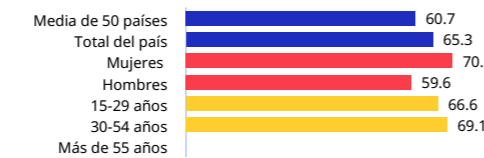
Ha conocido personalmente alguna vez a una persona que vive con el VIH	Nunca ha conocido a una persona que vive con el VIH
Dijo "permitir" **	Dijo "no permitir" **
30.4	52.2

Dime si crees que cada uno de los siguientes motivos es suficiente para que las personas con VIH no puedan trabajar en contacto directo con otras personas que no tienen VIH. (Porcentajes de personas que respondieron afirmativamente; cualquier barra que faltante indica que los datos se excluyeron debido a que n <100)

Riesgo de que otras personas se infecten con el VIH



Las personas con VIH pueden transmitir otras enfermedades además del VIH



Las personas con VIH no pueden ser productivas en el trabajo porque están muy enfermas

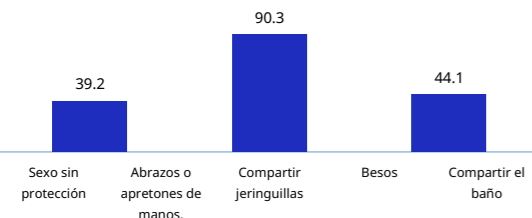


Las personas con VIH no deben relacionarse con personas que no tienen VIH



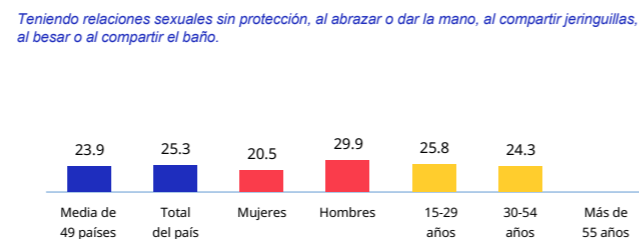
Nota: Los datos de las tablas de "motivos" se basan en las personas encuestadas que dicen que las personas que viven con el VIH no deberían poder trabajar directamente con otras personas que no tienen VIH, o dicen "depende".

Según tus conocimientos, ¿se puede transmitir el VIH de alguna de las siguientes formas? (Porcentajes de personas que respondieron afirmativamente; cualquier barra faltante indica que los datos se excluyeron debido a que n <100)



Nota: Sí es la respuesta correcta para "Sexo sin protección" y "compartir jeringuillas". "Sí" es la respuesta incorrecta para "abrazos o dar la mano", "besar" y "compartir el baño".

Según tus conocimientos, ¿se puede transmitir el VIH de alguna de las siguientes formas? (Porcentajes de personas que respondieron correctamente a todos los apartados de las preguntas; cualquier barra faltante indica que los datos se excluyeron debido a que n <100)



Nota: La encuesta se realizó en 50 países, pero la cuestión de la transmisión del VIH no fue formulada en los Emiratos Arabes Unidos; por lo tanto, este gráfico proporciona una media de solo 49 países.

Encuesta global de la OIT sobre la discriminación por el VIH en el mundo del trabajo

País: Paraguay

Nota: Cada informe de país puede incluir (pero no siempre) asteriscos que indiquen lo siguiente:
 * > 0,0 pero <0,5 % de los encuestados dieron la respuesta indicada en la encuesta.
 ** Los datos se excluyeron debido a que n <100

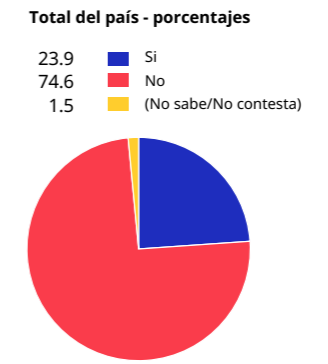
Región	Nivel de ingresos del país	Tamaño de la muestra	Período de la encuesta
América Latina y el Caribe	Ingresos medios	1 000 (mujeres= 482, hombres= 518)	9 ene.–5 feb. 2021

¿Crees que a las personas que tienen el VIH se les debería permitir o no trabajar en cualquier tipo de trabajo en contacto directo con otras personas que NO tienen el VIH?

Total del país - porcentajes	Media de 50 países - porcentajes
67.2 Permitir	50.5
19.3 No permitir	35.6
6.4 (Depende)	2.8
7.1 (No sabe/No contesta)	11.1

Nota: Los paréntesis en la respuesta de una encuesta indican que la respuesta fue proporcionada voluntariamente por la persona encuestada y aceptada como válida por la persona entrevistadora

¿Has conocido personalmente alguna vez a alguien con VIH?



En este país, ¿debería haber pruebas de detección de VIH obligatorias para acceder al empleo?

Total del país - porcentajes	Media de 50 países - porcentajes
48.4 Sí	59.6
38.1 No	27.4
6.9 (Depende)	4.1
* (Ya hay pruebas obligatorias en este país)	0.5
6.3 (No sabe/No contesta)	8.4

Porcentajes de personas en este país que dicen que las personas que viven con el VIH deberían tener "permitido" o "no permitido" trabajar directamente con otras personas que no tienen el VIH, dependiendo de si alguna vez han conocido a alguien con VIH.

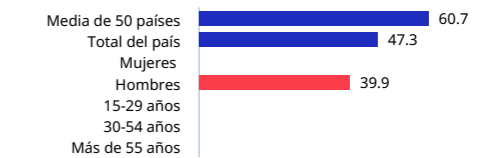
Ha conocido personalmente alguna vez a una persona que vive con el VIH	Nunca ha conocido a una persona que vive con el VIH
Dijo "permitir" **	Dijo "no permitir" **
75.2	20.5

Dime si crees que cada uno de los siguientes motivos es suficiente para que las personas con VIH no puedan trabajar en contacto directo con otras personas que no tienen VIH. (Porcentajes de personas que respondieron afirmativamente; cualquier barra que faltante indica que los datos se excluyeron debido a que n <100)


Riesgo de que otras personas se infecten con el VIH



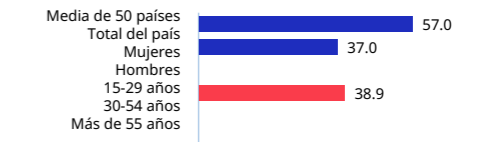
Las personas con VIH pueden transmitir otras enfermedades además del VIH



Las personas con VIH no pueden ser productivas en el trabajo porque están muy enfermas

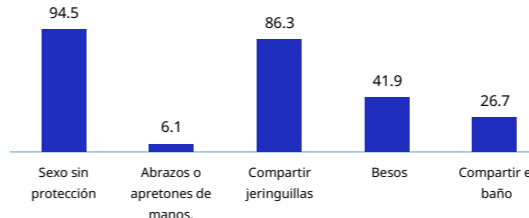


Las personas con VIH no deben relacionarse con personas que no tienen VIH



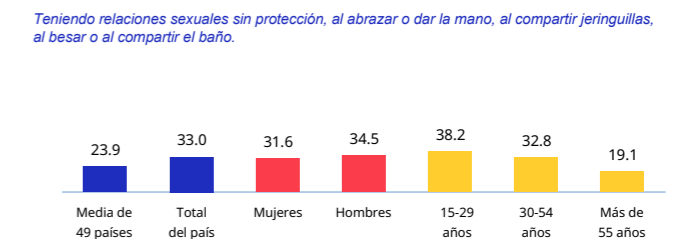
Nota: Los datos de las tablas de "motivos" se basan en las personas encuestadas que dicen que las personas que viven con el VIH no deberían poder trabajar directamente con otras personas que no tienen VIH, o dicen "depende".

Según tus conocimientos, ¿se puede transmitir el VIH de alguna de las siguientes formas? (Porcentajes de personas que respondieron afirmativamente; cualquier barra faltante indica que los datos se excluyeron debido a que n <100)



Nota: Sí es la respuesta correcta para "Sexo sin protección" y "compartir jeringuillas". "Sí" es la respuesta incorrecta para "abrazos o dar la mano", "besar" y "compartir el baño".

Según tus conocimientos, ¿se puede transmitir el VIH de alguna de las siguientes formas? (Porcentajes de personas que respondieron correctamente a todos los apartados de las preguntas; cualquier barra faltante indica que los datos se excluyeron debido a que n <100)



Nota: La encuesta se realizó en 50 países, pero la cuestión de la transmisión del VIH no fue formulada en los Emiratos Arabes Unidos; por lo tanto, este gráfico proporciona una media de solo 49 países.

Encuesta global de la OIT sobre la discriminación por el VIH en el mundo del trabajo

País: Perú

Nota: Cada informe de país puede incluir (pero no siempre) asteriscos que indiquen lo siguiente:
 *> 0,0 pero <0,5 % de los encuestados dieron la respuesta indicada en la encuesta.
 ** Los datos se excluyeron debido a que n <100

Región	Nivel de ingresos del país	Tamaño de la muestra	Período de la encuesta
América Latina y el Caribe	Ingresos medio-altos	1 003 (mujeres= 479, hombres= 524)	27 nov. 2020 a feb. 2021

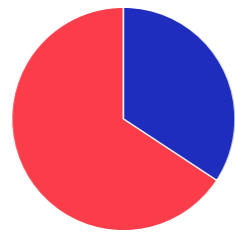
¿Crees que a las personas que tienen el VIH se les debería permitir o no trabajar en cualquier tipo de trabajo en contacto directo con otras personas que NO tienen el VIH?

Total del país - porcentajes	Media de 50 países - porcentajes
80.8 Permitir	50.5
16.0 No permitir	35.6
0.8 (Depende)	2.8
2.4 (No sabe/No contesta)	11.1

Nota: Los paréntesis en la respuesta de una encuesta indican que la respuesta fue proporcionada voluntariamente por la persona encuestada y aceptada como válida por la persona entrevistadora

¿Has conocido personalmente alguna vez a alguien con VIH?

Total del país - porcentajes



En este país, ¿debería haber pruebas de detección de VIH obligatorias para acceder al empleo?

Total del país - porcentajes	Media de 50 países - porcentajes
74.9 Sí	59.6
23.9 No	27.4
0.5 (Depende)	4.1
0.0 (Ya hay pruebas obligatorias en este país)	0.5
0.7 (No sabe/No contesta)	8.4

Porcentajes de personas en este país que dicen que las personas que viven con el VIH deberían tener "permitido" o "no permitido" trabajar directamente con otras personas que no tienen el VIH, dependiendo de si alguna vez han conocido a alguien con VIH.

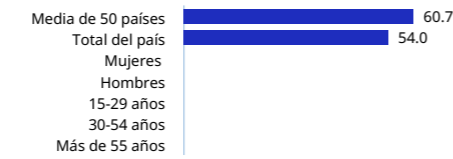
Ha conocido personalmente alguna vez a una persona que vive con el VIH	Nunca ha conocido a una persona que vive con el VIH
Dijo "permitir" 85.8	Dijo "permitir" 78.2
Dijo "no permitir" 11.9	Dijo "no permitir" 18.0

Dime si crees que cada uno de los siguientes motivos es suficiente para que las personas con VIH no puedan trabajar en contacto directo con otras personas que no tienen VIH. (Porcentajes de personas que respondieron afirmativamente; cualquier barra que faltante indica que los datos se excluyeron debido a que n <100)

Riesgo de que otras personas se infecten con el VIH



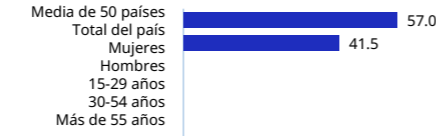
Las personas con VIH pueden transmitir otras enfermedades además del VIH



Las personas con VIH no pueden ser productivas en el trabajo porque están muy enfermas

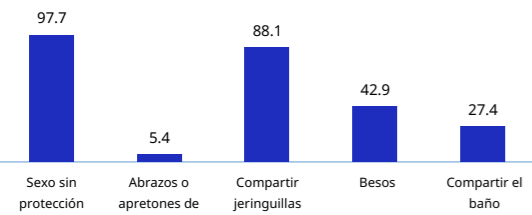


Las personas con VIH no deben relacionarse con personas que no tienen VIH



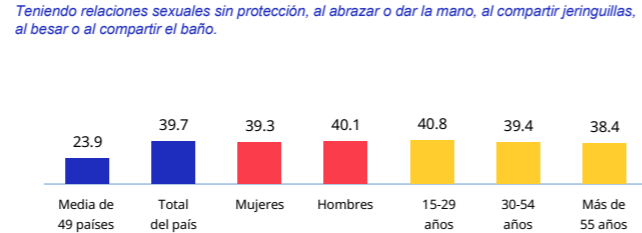
Nota: Los datos de las tablas de "motivos" se basan en las personas encuestadas que dicen que las personas que viven con el VIH no deberían poder trabajar directamente con otras personas que no tienen VIH, o dicen "depende".

Según tus conocimientos, ¿se puede transmitir el VIH de alguna de las siguientes formas? (Porcentajes de personas que respondieron afirmativamente; cualquier barra faltante indica que los datos se excluyeron debido a que n <100)



Nota: "Sí" es la respuesta correcta para "Sexo sin protección" y "compartir jeringuillas". "Sí" es la respuesta incorrecta para "abrazos o dar la mano", "besar" y "compartir el baño".

Según tus conocimientos, ¿se puede transmitir el VIH de alguna de las siguientes formas? (Porcentajes de personas que respondieron correctamente a todos los apartados de las preguntas; cualquier barra faltante indica que los datos se excluyeron debido a que n <100)



Nota: La encuesta se realizó en 50 países, pero la cuestión de la transmisión del VIH no fue formulada en los Emiratos Árabes Unidos; por lo tanto, este gráfico proporciona una media de solo 49 países.

Encuesta global de la OIT sobre la discriminación por el VIH en el mundo del trabajo

País: Filipinas

Nota: Cada informe de país puede incluir (pero no siempre) asteriscos que indiquen lo siguiente:
 *> 0,0 pero <0,5 % de los encuestados dieron la respuesta indicada en la encuesta.
 ** Los datos se excluyeron debido a que n <100

Región	Nivel de ingresos del país	Tamaño de la muestra	Período de la encuesta
Asia y el Pacífico	Ingresos medio-bajos	1 000 (mujeres= 570, hombres= 430)	16 nov.–19 dic. 2020

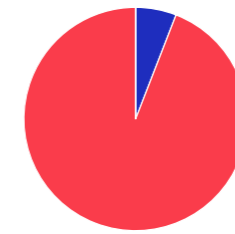
¿Crees que a las personas que tienen el VIH se les debería permitir o no trabajar en cualquier tipo de trabajo en contacto directo con otras personas que NO tienen el VIH?

Total del país - porcentajes	Media de 50 países - porcentajes
45.4 Permitir	50.5
54.0 No permitir	35.6
0.6 (Depende)	2.8
* (No sabe/No contesta)	11.1

Nota: Los paréntesis en la respuesta de una encuesta indican que la respuesta fue proporcionada voluntariamente por la persona encuestada y aceptada como válida por la persona entrevistadora

¿Has conocido personalmente alguna vez a alguien con VIH?

Total del país - porcentajes



En este país, ¿debería haber pruebas de detección de VIH obligatorias para acceder al empleo?


Total del país - porcentajes	Media de 50 países - porcentajes
73.8 Sí	59.6
25.3 No	27.4
0.8 (Depende)	4.1
0.0 (Ya hay pruebas obligatorias en este país)	0.5
0.0 (No sabe/No contesta)	8.4

Porcentajes de personas en este país que dicen que las personas que viven con el VIH deberían tener "permitido" o "no permitido" trabajar directamente con otras personas que no tienen el VIH, dependiendo de si alguna vez han conocido a alguien con VIH.

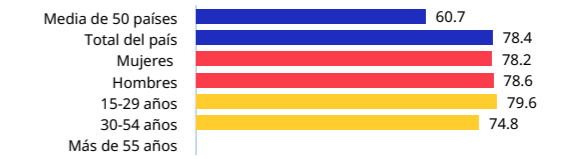
Ha conocido personalmente alguna vez a una persona que vive con el VIH	Nunca ha conocido a una persona que vive con el VIH
Dijo "permitir" **	Dijo "permitir" 44.4
Dijo "no permitir" **	Dijo "no permitir" 55.0

Dime si crees que cada uno de los siguientes motivos es suficiente para que las personas con VIH no puedan trabajar en contacto directo con otras personas que no tienen VIH. (Porcentajes de personas que respondieron afirmativamente; cualquier barra que faltante indica que los datos se excluyeron debido a que n <100)

Riesgo de que otras personas se infecten con el VIH



Las personas con VIH pueden transmitir otras enfermedades además del VIH



Las personas con VIH no pueden ser productivas en el trabajo porque están muy enfermas

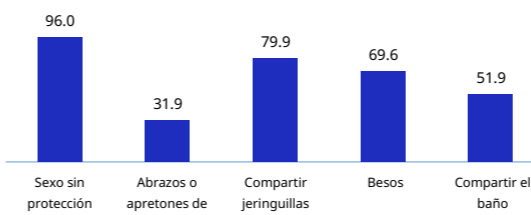


Las personas con VIH no deben relacionarse con personas que no tienen VIH



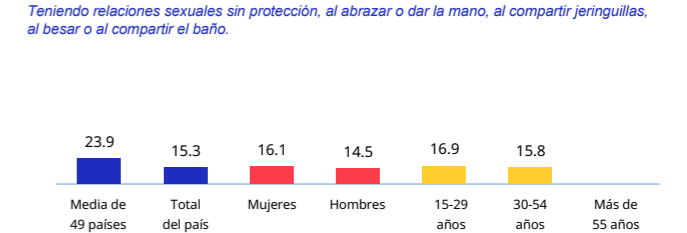
Nota: Los datos de las tablas de "motivos" se basan en las personas encuestadas que dicen que las personas que viven con el VIH no deberían poder trabajar directamente con otras personas que no tienen VIH, o dicen "depende".

Según tus conocimientos, ¿se puede transmitir el VIH de alguna de las siguientes formas? (Porcentajes de personas que respondieron afirmativamente; cualquier barra faltante indica que los datos se excluyeron debido a que n <100)



Nota: "Sí" es la respuesta correcta para "Sexo sin protección" y "compartir jeringuillas". "Sí" es la respuesta incorrecta para "abrazos o dar la mano", "besar" y "compartir el baño".

Según tus conocimientos, ¿se puede transmitir el VIH de alguna de las siguientes formas? (Porcentajes de personas que respondieron correctamente a todos los apartados de las preguntas; cualquier barra faltante indica que los datos se excluyeron debido a que n <100)



Nota: La encuesta se realizó en 50 países, pero la cuestión de la transmisión del VIH no fue formulada en los Emiratos Árabes Unidos; por lo tanto, este gráfico proporciona una media de solo 49 países.

Encuesta global de la OIT sobre la discriminación por el VIH en el mundo del trabajo

País: Rumanía

Nota: Cada informe de país puede incluir (pero no siempre) asteriscos que indiquen lo siguiente:
 * > 0,0 pero <0,5 % de los encuestados dieron la respuesta indicada en la encuesta.
 ** Los datos se excluyeron debido a que n <100

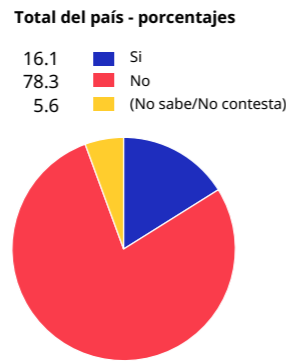
Región	Nivel de ingresos del país	Tamaño de la muestra	Período de la encuesta
Europa occidental y central y América del Norte	Ingresos medio-bajos	1 006 (mujeres= 536, hombres= 470)	2 nov.–17 dic. 2020

¿Crees que a las personas que tienen el VIH se les debería permitir o no trabajar en cualquier tipo de trabajo en contacto directo con otras personas que NO tienen el VIH?

Total del país - porcentajes	Media de 50 países - porcentajes
56.6 Permitir	50.5
21.0 No permitir	35.6
6.1 (Depende)	2.8
16.3 (No sabe/No contesta)	11.1

Nota: Los paréntesis en la respuesta de una encuesta indican que la respuesta fue proporcionada voluntariamente por la persona encuestada y aceptada como válida por la persona entrevistadora

¿Has conocido personalmente alguna vez a alguien con VIH?



En este país, ¿debería haber pruebas de detección de VIH obligatorias para acceder al empleo?


Total del país - porcentajes	Media de 50 países - porcentajes
43.3 Sí	59.6
32.0 No	27.4
11.2 (Depende)	4.1
0.7 (Ya hay pruebas obligatorias en este país)	0.5
12.8 (No sabe/No contesta)	8.4

Porcentajes de personas en este país que dicen que las personas que viven con el VIH deberían tener "permitido" o "no permitido" trabajar directamente con otras personas que no tienen el VIH, dependiendo de si alguna vez han conocido a alguien con VIH.

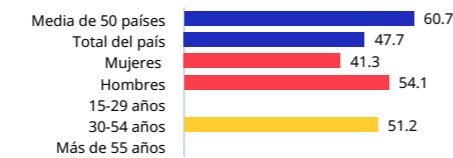
Ha conocido personalmente alguna vez a una persona que vive con el VIH	Nunca ha conocido a una persona que vive con el VIH
Dijo "permitir" 73.5	Dijo "no permitir" 23.0
Dijo "no permitir" 18.3	Dijo "permitir" 56.0

Dime si crees que cada uno de los siguientes motivos es suficiente para que las personas con VIH no puedan trabajar en contacto directo con otras personas que no tienen VIH. (Porcentajes de personas que respondieron afirmativamente; cualquier barra que faltante indica que los datos se excluyeron debido a que n <100)

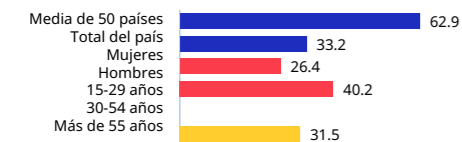
Riesgo de que otras personas se infecten con el VIH



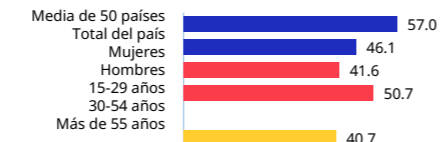
Las personas con VIH pueden transmitir otras enfermedades además del VIH



Las personas con VIH no pueden ser productivas en el trabajo porque están muy enfermas

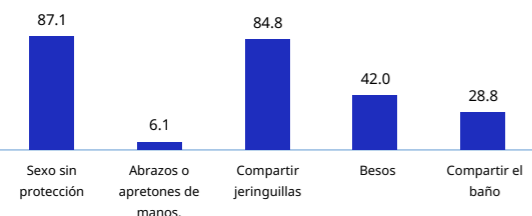


Las personas con VIH no deben relacionarse con personas que no tienen VIH



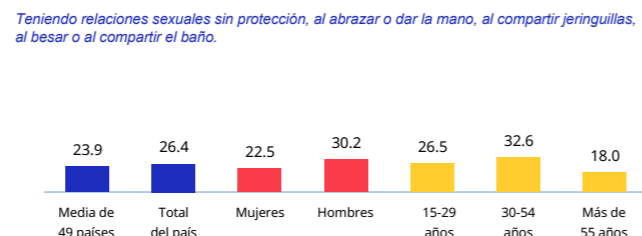
Nota: Los datos de las tablas de "motivos" se basan en las personas encuestadas que dicen que las personas que viven con el VIH no deberían poder trabajar directamente con otras personas que no tienen VIH, o dicen "depende".

Según tus conocimientos, ¿se puede transmitir el VIH de alguna de las siguientes formas? (Porcentajes de personas que respondieron afirmativamente; cualquier barra faltante indica que los datos se excluyeron debido a que n <100)



Nota: Sí es la respuesta correcta para "Sexo sin protección" y "compartir jeringuillas". "Sí" es la respuesta incorrecta para "abrazos o dar la mano", "besar" y "compartir el baño".

Según tus conocimientos, ¿se puede transmitir el VIH de alguna de las siguientes formas? (Porcentajes de personas que respondieron correctamente a todos los apartados de las preguntas; cualquier barra faltante indica que los datos se excluyeron debido a que n <100)



Nota: La encuesta se realizó en 50 países, pero la cuestión de la transmisión del VIH no fue formulada en los Emiratos Árabes Unidos; por lo tanto, este gráfico proporciona una media de solo 49 países.

Encuesta global de la OIT sobre la discriminación por el VIH en el mundo del trabajo

País: Federación Rusa

Nota: Cada informe de país puede incluir (pero no siempre) asteriscos que indiquen lo siguiente:
 * > 0,0 pero <0,5 % de los encuestados dieron la respuesta indicada en la encuesta.
 ** Los datos se excluyeron debido a que n <100

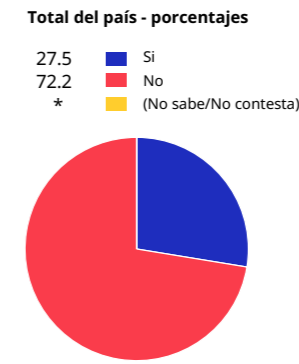
Región	Nivel de ingresos del país	Tamaño de la muestra	Período de la encuesta
Europa del Este y Asia Central	Ingresos medio-altos	2 002 (mujeres= 1 066, hombres= 936)	2–28 dic. 2020

¿Crees que a las personas que tienen el VIH se les debería permitir o no trabajar en cualquier tipo de trabajo en contacto directo con otras personas que NO tienen el VIH?

Total del país - porcentajes	Media de 50 países - porcentajes
68.3 Permitir	50.5
27.0 No permitir	35.6
1.7 (Depende)	2.8
3.0 (No sabe/No contesta)	11.1

Nota: Los paréntesis en la respuesta de una encuesta indican que la respuesta fue proporcionada voluntariamente por la persona encuestada y aceptada como válida por la persona entrevistadora

¿Has conocido personalmente alguna vez a alguien con VIH?



En este país, ¿debería haber pruebas de detección de VIH obligatorias para acceder al empleo?

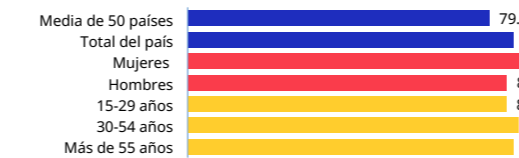
Total del país - porcentajes	Media de 50 países - porcentajes
59.4 Sí	59.6
38.0 No	27.4
1.4 (Depende)	4.1
* (Ya hay pruebas obligatorias en este país)	0.5
1.0 (No sabe/No contesta)	8.4

Porcentajes de personas en este país que dicen que las personas que viven con el VIH deberían tener "permitido" o "no permitido" trabajar directamente con otras personas que no tienen el VIH, dependiendo de si alguna vez han conocido a alguien con VIH.

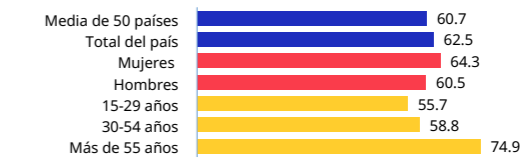
Ha conocido personalmente alguna vez a una persona que vive con el VIH	Nunca ha conocido a una persona que vive con el VIH
Dijo "permitir" 76.4	Dijo "no permitir" 29.7
Dijo "no permitir" 20.2	Dijo "permitir" 65.3

Dime si crees que cada uno de los siguientes motivos es suficiente para que las personas con VIH no puedan trabajar en contacto directo con otras personas que no tienen VIH. (Porcentajes de personas que respondieron afirmativamente; cualquier barra que faltante indica que los datos se excluyeron debido a que n <100)

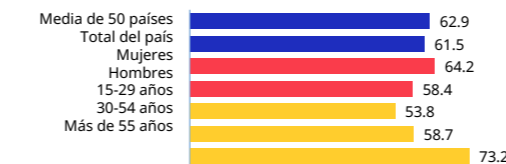
Riesgo de que otras personas se infecten con el VIH



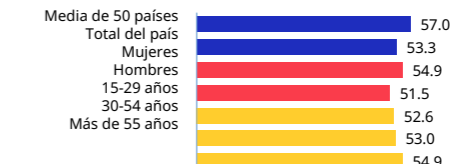
Las personas con VIH pueden transmitir otras enfermedades además del VIH



Las personas con VIH no pueden ser productivas en el trabajo porque están muy enfermas

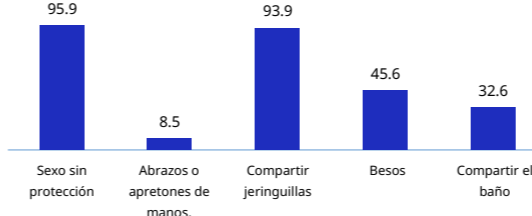


Las personas con VIH no deben relacionarse con personas que no tienen VIH



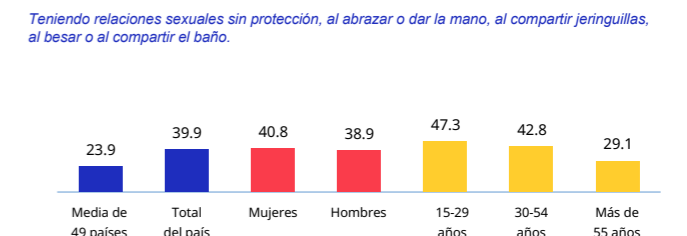
Nota: Los datos de las tablas de "motivos" se basan en las personas encuestadas que dicen que las personas que viven con el VIH no deberían poder trabajar directamente con otras personas que no tienen VIH, o dicen "depende".

Según tus conocimientos, ¿se puede transmitir el VIH de alguna de las siguientes formas? (Porcentajes de personas que respondieron afirmativamente; cualquier barra faltante indica que los datos se excluyeron debido a que n <100)



Nota: Sí es la respuesta correcta para "Sexo sin protección" y "compartir jeringuillas". "Sí" es la respuesta incorrecta para "abrazos o dar la mano", "besar" y "compartir el baño".

Según tus conocimientos, ¿se puede transmitir el VIH de alguna de las siguientes formas? (Porcentajes de personas que respondieron correctamente a todos los apartados de las preguntas; cualquier barra faltante indica que los datos se excluyeron debido a que n <100)



Nota: La encuesta se realizó en 50 países, pero la cuestión de la transmisión del VIH no fue formulada en los Emiratos Árabes Unidos; por lo tanto, este gráfico proporciona una media de solo 49 países.

Encuesta global de la OIT sobre la discriminación por el VIH en el mundo del trabajo

País: Arabia Saudita

Nota: Cada informe de país puede incluir (pero no siempre) asteriscos que indiquen lo siguiente:
 * > 0,0 pero <0,5 % de los encuestados dieron la respuesta indicada en la encuesta.
 ** Los datos se excluyeron debido a que n <100

Región	Nivel de ingresos del país	Tamaño de la muestra	Período de la encuesta
Oriente Medio y África del Norte	Ingresos altos	1 013 (mujeres= 502, hombres= 511)	30 sep.–17 oct. 2020

¿Crees que a las personas que tienen el VIH se les debería permitir o no trabajar en cualquier tipo de trabajo en contacto directo con otras personas que NO tienen el VIH?

Total del país - porcentajes	Media de 50 países - porcentajes
38,8 Permitir	50,5
55,2 No permitir	35,6
3,9 (Depende)	2,8
2,1 (No sabe/No contesta)	11,1

Nota: Los paréntesis en la respuesta de una encuesta indican que la respuesta fue proporcionada voluntariamente por la persona encuestada y aceptada como válida por la persona entrevistadora

¿Has conocido personalmente alguna vez a alguien con VIH?



En este país, ¿debería haber pruebas de detección de VIH obligatorias para acceder al empleo?


Total del país - porcentajes	Media de 50 países - porcentajes
68,9 Sí	59,6
24,9 No	27,4
4,5 (Depende)	4,1
* (Ya hay pruebas obligatorias en este país)	0,5
1,4 (No sabe/No contesta)	8,4

Porcentajes de personas en este país que dicen que las personas que viven con el VIH deberían tener "permitido" o "no permitido" trabajar directamente con otras personas que no tienen el VIH, dependiendo de si alguna vez han conocido a alguien con VIH.

Ha conocido personalmente alguna vez a una persona que vive con el VIH	Nunca ha conocido a una persona que vive con el VIH
Dijo "permitir" **	Dijo "no permitir" **
39,0	54,9

Dime si crees que cada uno de los siguientes motivos es suficiente para que las personas con VIH no puedan trabajar en contacto directo con otras personas que no tienen VIH. (Porcentajes de personas que respondieron afirmativamente; cualquier barra que faltante indica que los datos se excluyeron debido a que n <100)


Riesgo de que otras personas se infecten con el VIH



Las personas con VIH pueden transmitir otras enfermedades además del VIH



Las personas con VIH no pueden ser productivas en el trabajo porque están muy enfermas

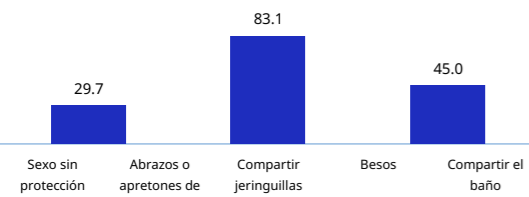


Las personas con VIH no deben relacionarse con personas que no tienen VIH



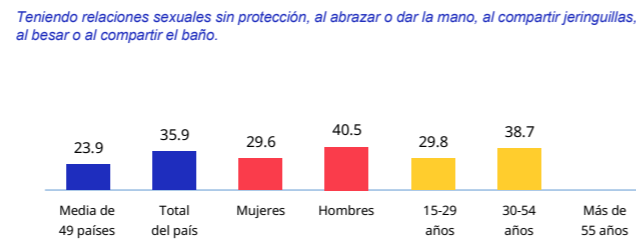
Nota: Los datos de las tablas de "motivos" se basan en las personas encuestadas que dicen que las personas que viven con el VIH no deberían poder trabajar directamente con otras personas que no tienen VIH, o dicen "depende".

Según tus conocimientos, ¿se puede transmitir el VIH de alguna de las siguientes formas? (Porcentajes de personas que respondieron afirmativamente; cualquier barra faltante indica que los datos se excluyeron debido a que n <100)



Nota: Sí es la respuesta correcta para "Sexo sin protección" y "compartir jeringuillas". "Sí" es la respuesta incorrecta para "abrazos o dar la mano", "besar" y "compartir el baño".

Según tus conocimientos, ¿se puede transmitir el VIH de alguna de las siguientes formas? (Porcentajes de personas que respondieron correctamente a todos los apartados de las preguntas; cualquier barra faltante indica que los datos se excluyeron debido a que n <100)



Nota: La encuesta se realizó en 50 países, pero la cuestión de la transmisión del VIH no fue formulada en los Emiratos Árabes Unidos; por lo tanto, este gráfico proporciona una media de solo 49 países.

Encuesta global de la OIT sobre la discriminación por el VIH en el mundo del trabajo

País: Senegal

Nota: Cada informe de país puede incluir (pero no siempre) asteriscos que indiquen lo siguiente:
 * > 0,0 pero <0,5 % de los encuestados dieron la respuesta indicada en la encuesta.
 ** Los datos se excluyeron debido a que n <100

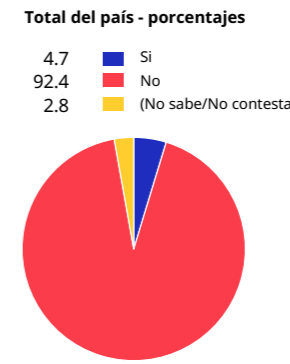
Región	Nivel de ingresos del país	Tamaño de la muestra	Período de la encuesta
África occidental y central	Ingresos medios	1 000 (mujeres= 510, hombres= 490)	7 - 23 dic. 2020

¿Crees que a las personas que tienen el VIH se les debería permitir o no trabajar en cualquier tipo de trabajo en contacto directo con otras personas que NO tienen el VIH?

Total del país - porcentajes	Media de 50 países - porcentajes
54,7 Permitir	50,5
32,3 No permitir	35,6
4,5 (Depende)	2,8
8,5 (No sabe/No contesta)	11,1

Nota: Los paréntesis en la respuesta de una encuesta indican que la respuesta fue proporcionada voluntariamente por la persona encuestada y aceptada como válida por la persona entrevistadora

¿Has conocido personalmente alguna vez a alguien con VIH?



En este país, ¿debería haber pruebas de detección de VIH obligatorias para acceder al empleo?

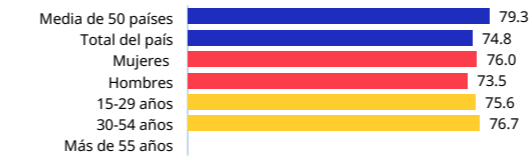
Total del país - porcentajes	Media de 50 países - porcentajes
62,9 Sí	59,6
23,7 No	27,4
7,8 (Depende)	4,1
* (Ya hay pruebas obligatorias en este país)	0,5
5,5 (No sabe/No contesta)	8,4

Porcentajes de personas en este país que dicen que las personas que viven con el VIH deberían tener "permitido" o "no permitido" trabajar directamente con otras personas que no tienen el VIH, dependiendo de si alguna vez han conocido a alguien con VIH.

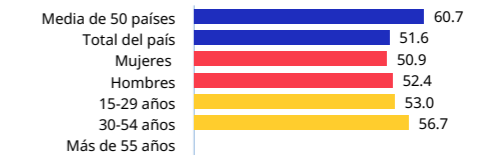
Ha conocido personalmente alguna vez a una persona que vive con el VIH	Nunca ha conocido a una persona que vive con el VIH
Dijo "permitir" **	Dijo "no permitir" **
56,2	32,0

Dime si crees que cada uno de los siguientes motivos es suficiente para que las personas con VIH no puedan trabajar en contacto directo con otras personas que no tienen VIH. (Porcentajes de personas que respondieron afirmativamente; cualquier barra que faltante indica que los datos se excluyeron debido a que n <100)


Riesgo de que otras personas se infecten con el VIH



Las personas con VIH pueden transmitir otras enfermedades además del VIH



Las personas con VIH no pueden ser productivas en el trabajo porque están muy enfermas

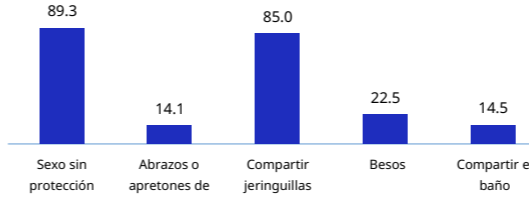


Las personas con VIH no deben relacionarse con personas que no tienen VIH



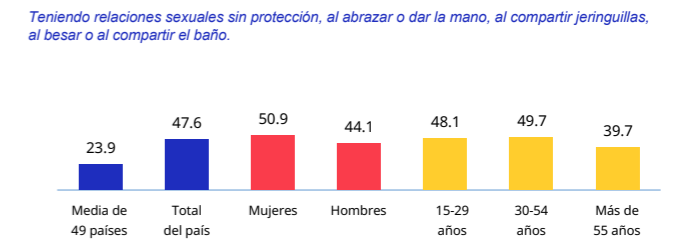
Nota: Los datos de las tablas de "motivos" se basan en las personas encuestadas que dicen que las personas que viven con el VIH no deberían poder trabajar directamente con otras personas que no tienen VIH, o dicen "depende".

Según tus conocimientos, ¿se puede transmitir el VIH de alguna de las siguientes formas? (Porcentajes de personas que respondieron afirmativamente; cualquier barra faltante indica que los datos se excluyeron debido a que n <100)



Nota: Sí es la respuesta correcta para "Sexo sin protección" y "compartir jeringuillas". "Sí" es la respuesta incorrecta para "abrazos o dar la mano", "besar" y "compartir el baño".

Según tus conocimientos, ¿se puede transmitir el VIH de alguna de las siguientes formas? (Porcentajes de personas que respondieron correctamente a todos los apartados de las preguntas; cualquier barra faltante indica que los datos se excluyeron debido a que n <100)



Nota: La encuesta se realizó en 50 países, pero la cuestión de la transmisión del VIH no fue formulada en los Emiratos Árabes Unidos; por lo tanto, este gráfico proporciona una media de solo 49 países.

Encuesta global de la OIT sobre la discriminación por el VIH en el mundo del trabajo

País: Sudáfrica

Nota: Cada informe de país puede incluir (pero no siempre) asteriscos que indiquen lo siguiente:
 * > 0,0 pero <0,5 % de los encuestados dieron la respuesta indicada en la encuesta.
 ** Los datos se excluyeron debido a que n <100

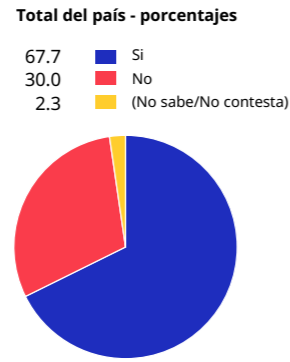
Región	Nivel de ingresos del país	Tamaño de la muestra	Período de la encuesta
África oriental y meridional	Ingresos medianos altos	1 004 (mujeres= 620, hombres= 384)	19 nov.–13 dic. 2020

¿Crees que a las personas que tienen el VIH se les debería permitir o no trabajar en cualquier tipo de trabajo en contacto directo con otras personas que NO tienen el VIH?

Total del país - porcentajes	Media de 50 países - porcentajes
89.3 Permitir	50.5
6.1 No permitir	35.6
2.4 (Depende)	2.8
2.2 (No sabe/No contesta)	11.1

Nota: Los paréntesis en la respuesta de una encuesta indican que la respuesta fue proporcionada voluntariamente por la persona encuestada y aceptada como válida por la persona entrevistadora

¿Has conocido personalmente alguna vez a alguien con VIH?



En este país, ¿debería haber pruebas de detección de VIH obligatorias para acceder al empleo?

Total del país - porcentajes	Media de 50 países - porcentajes
31.6 Sí	59.6
57.0 No	27.4
9.6 (Depende)	4.1
* (Ya hay pruebas obligatorias en este país)	0.5
1.7 (No sabe/No contesta)	8.4

Porcentajes de personas en este país que dicen que las personas que viven con el VIH deberían tener "permitido" o "no permitido" trabajar directamente con otras personas que no tienen el VIH, dependiendo de si alguna vez han conocido a alguien con VIH.


Ha conocido personalmente alguna vez a una persona que vive con el VIH	Nunca ha conocido a una persona que vive con el VIH
Dijo "permitir" 92.9	Dijo "permitir" 84.1
Dijo "no permitir" 4.7	Dijo "no permitir" 9.8

Dime si crees que cada uno de los siguientes motivos es suficiente para que las personas con VIH no puedan trabajar en contacto directo con otras personas que no tienen VIH. (Porcentajes de personas que respondieron afirmativamente; cualquier barra que faltante indica que los datos se excluyeron debido a que n <100)

Riesgo de que otras personas se infecten con el VIH




Las personas con VIH pueden transmitir otras enfermedades además del VIH



Las personas con VIH no pueden ser productivas en el trabajo porque están muy enfermas

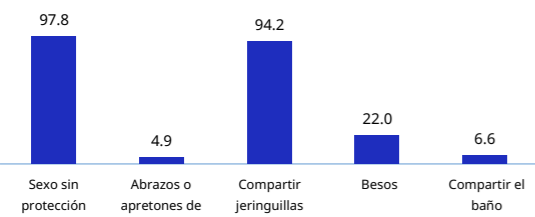


Las personas con VIH no deben relacionarse con personas que no tienen VIH



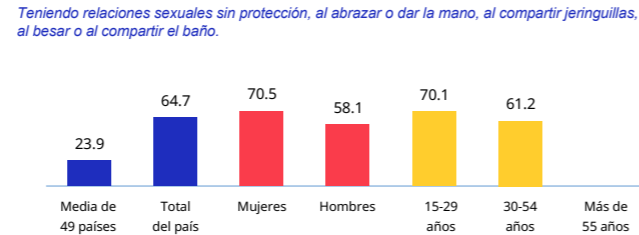
Nota: Los datos de las tablas de "motivos" se basan en las personas encuestadas que dicen que las personas que viven con el VIH no deberían poder trabajar directamente con otras personas que no tienen VIH, o dicen "depende".

Según tus conocimientos, ¿se puede transmitir el VIH de alguna de las siguientes formas? (Porcentajes de personas que respondieron afirmativamente; cualquier barra faltante indica que los datos se excluyeron debido a que n <100)



Nota: Si es la respuesta correcta para "Sexo sin protección" y "compartir jeringuillas". "Si" es la respuesta incorrecta para "abrazos o dar la mano", "besar" y "compartir el baño".

Según tus conocimientos, ¿se puede transmitir el VIH de alguna de las siguientes formas? (Porcentajes de personas que respondieron correctamente a todos los apartados de las preguntas; cualquier barra faltante indica que los datos se excluyeron debido a que n <100)



Nota: La encuesta se realizó en 50 países, pero la cuestión de la transmisión del VIH no fue formulada en los Emiratos Árabes Unidos; por lo tanto, este gráfico proporciona una media de solo 49 países.

Encuesta global de la OIT sobre la discriminación por el VIH en el mundo del trabajo

País: Tanzania (República Unida de)

Nota: Cada informe de país puede incluir (pero no siempre) asteriscos que indiquen lo siguiente:
 * > 0,0 pero <0,5 % de los encuestados dieron la respuesta indicada en la encuesta.
 ** Los datos se excluyeron debido a que n <100

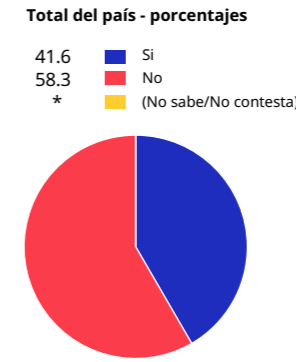
Región	Nivel de ingresos del país	Tamaño de la muestra	Período de la encuesta
África oriental y meridional	Ingresos medio-bajos	1 000 (mujeres= 455, hombres= 545)	2 - 15 dic. 2020

¿Crees que a las personas que tienen el VIH se les debería permitir o no trabajar en cualquier tipo de trabajo en contacto directo con otras personas que NO tienen el VIH?

Total del país - porcentajes	Media de 50 países - porcentajes
93.6 Permitir	50.5
5.7 No permitir	35.6
* (Depende)	2.8
0.5 (No sabe/No contesta)	11.1

Nota: Los paréntesis en la respuesta de una encuesta indican que la respuesta fue proporcionada voluntariamente por la persona encuestada y aceptada como válida por la persona entrevistadora

¿Has conocido personalmente alguna vez a alguien con VIH?



En este país, ¿debería haber pruebas de detección de VIH obligatorias para acceder al empleo?

Total del país - porcentajes	Media de 50 países - porcentajes
64.1 Sí	59.6
31.6 No	27.4
2.6 (Depende)	4.1
* (Ya hay pruebas obligatorias en este país)	0.5
1.6 (No sabe/No contesta)	8.4

Porcentajes de personas en este país que dicen que las personas que viven con el VIH deberían tener "permitido" o "no permitido" trabajar directamente con otras personas que no tienen el VIH, dependiendo de si alguna vez han conocido a alguien con VIH.


Ha conocido personalmente alguna vez a una persona que vive con el VIH	Nunca ha conocido a una persona que vive con el VIH
Dijo "permitir" 94.5	Dijo "permitir" 93.0
Dijo "no permitir" 4.8	Dijo "no permitir" 6.4

Dime si crees que cada uno de los siguientes motivos es suficiente para que las personas con VIH no puedan trabajar en contacto directo con otras personas que no tienen VIH. (Porcentajes de personas que respondieron afirmativamente; cualquier barra que faltante indica que los datos se excluyeron debido a que n <100)


Riesgo de que otras personas se infecten con el VIH




Las personas con VIH pueden transmitir otras enfermedades además del VIH



Las personas con VIH no pueden ser productivas en el trabajo porque están muy enfermas

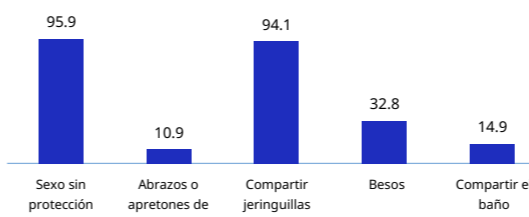


Las personas con VIH no deben relacionarse con personas que no tienen VIH



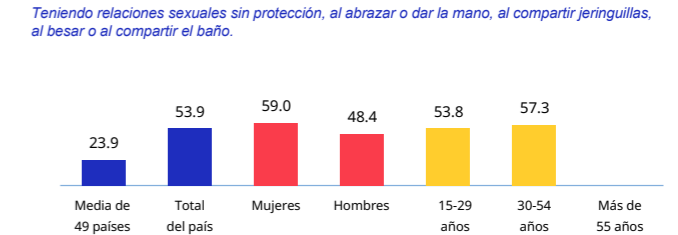
Nota: Los datos de las tablas de "motivos" se basan en las personas encuestadas que dicen que las personas que viven con el VIH no deberían poder trabajar directamente con otras personas que no tienen VIH, o dicen "depende".

Según tus conocimientos, ¿se puede transmitir el VIH de alguna de las siguientes formas? (Porcentajes de personas que respondieron afirmativamente; cualquier barra faltante indica que los datos se excluyeron debido a que n <100)



Nota: Si es la respuesta correcta para "Sexo sin protección" y "compartir jeringuillas". "Si" es la respuesta incorrecta para "abrazos o dar la mano", "besar" y "compartir el baño".

Según tus conocimientos, ¿se puede transmitir el VIH de alguna de las siguientes formas? (Porcentajes de personas que respondieron correctamente a todos los apartados de las preguntas; cualquier barra faltante indica que los datos se excluyeron debido a que n <100)



Nota: La encuesta se realizó en 50 países, pero la cuestión de la transmisión del VIH no fue formulada en los Emiratos Árabes Unidos; por lo tanto, este gráfico proporciona una media de solo 49 países.

Encuesta global de la OIT sobre la discriminación por el VIH en el mundo del trabajo

País: Tailandia

Nota: Cada informe de país puede incluir (pero no siempre) asteriscos que indiquen lo siguiente:
 * > 0,0 pero <0,5 % de los encuestados dieron la respuesta indicada en la encuesta.
 ** Los datos se excluyeron debido a que n <100

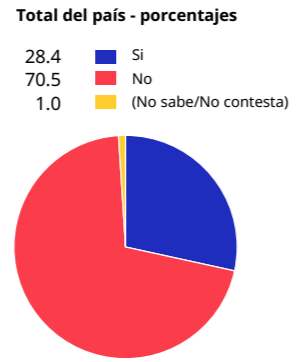
Región	Nivel de ingresos del país	Tamaño de la muestra	Período de la encuesta
Asia y el Pacífico	Ingresos medio-altos	1 000 (mujeres= 554, hombres= 446)	13 dic. 2020-25 ene. 2021

¿Crees que a las personas que tienen el VIH se les debería permitir o no trabajar en cualquier tipo de trabajo en contacto directo con otras personas que NO tienen el VIH?

¿Has conocido personalmente alguna vez a alguien con VIH?

En este país, ¿debería haber pruebas de detección de VIH obligatorias para acceder al empleo?

Total del país - porcentajes	Media de 50 países - porcentajes
56.3 Permitir	50.5
29.7 No permitir	35.6
5.8 (Depende)	2.8
8.2 (No sabe/ No contesta)	11.1



Nota: Los paréntesis en la respuesta de una encuesta indican que la respuesta fue proporcionada voluntariamente por la persona encuestada y aceptada como válida por la persona entrevistadora

Porcentajes de personas en este país que dicen que las personas que viven con el VIH deberían tener "permitido" o "no permitido" trabajar directamente con otras personas que no tienen el VIH, dependiendo de si alguna vez han conocido a alguien con VIH.

Ha conocido personalmente alguna vez a una persona que vive con el VIH
 Dijo "permitir" 68.6

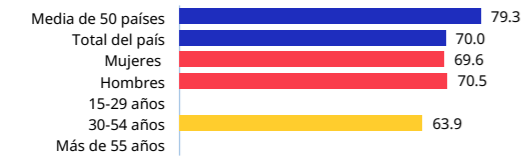
Nunca ha conocido a una persona que vive con el VIH
 Dijo "no permitir" 24.6

Nunca ha conocido a una persona que vive con el VIH
 Dijo "permitir" 51.2

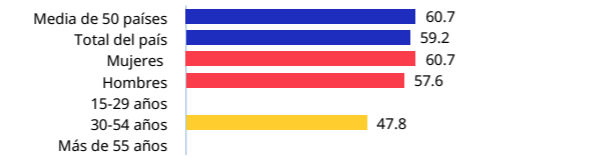
Nunca ha conocido a una persona que vive con el VIH
 Dijo "no permitir" 32.1

Dime si crees que cada uno de los siguientes motivos es suficiente para que las personas con VIH no puedan trabajar en contacto directo con otras personas que no tienen VIH. (Porcentajes de personas que respondieron afirmativamente; cualquier barra que faltante indica que los datos se excluyeron debido a que n <100)


Riesgo de que otras personas se infecten con el VIH



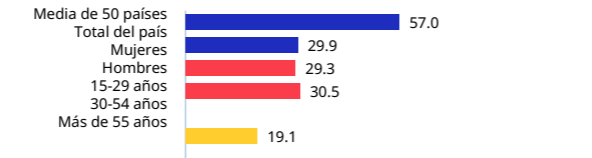
Las personas con VIH pueden transmitir otras enfermedades además del VIH



Las personas con VIH no pueden ser productivas en el trabajo porque están muy enfermas

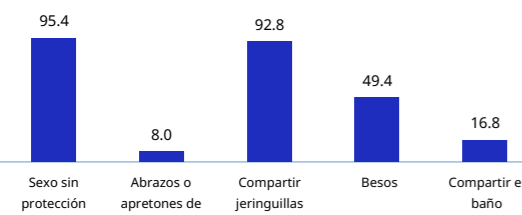


Las personas con VIH no deben relacionarse con personas que no tienen VIH



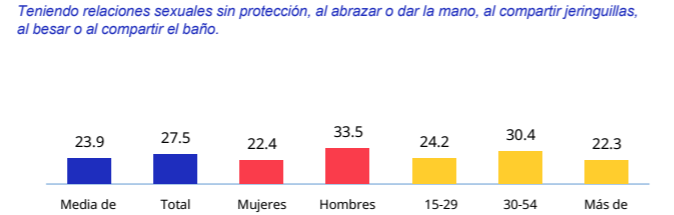
Nota: Los datos de las tablas de "motivos" se basan en las personas encuestadas que dicen que las personas que viven con el VIH no deberían poder trabajar directamente con otras personas que no tienen VIH, o dicen "depende".

Según tus conocimientos, ¿se puede transmitir el VIH de alguna de las siguientes formas? (Porcentajes de personas que respondieron afirmativamente; cualquier barra faltante indica que los datos se excluyeron debido a que n <100)



Nota: Si es la respuesta correcta para "Sexo sin protección" y "compartir jeringuillas". "Sí" es la respuesta incorrecta para "abrazos o dar la mano", "besar" y "compartir el baño".

Según tus conocimientos, ¿se puede transmitir el VIH de alguna de las siguientes formas? (Porcentajes de personas que respondieron correctamente a todos los apartados de las preguntas; cualquier barra faltante indica que los datos se excluyeron debido a que n <100)



Nota: La encuesta se realizó en 50 países, pero la cuestión de la transmisión del VIH no fue formulada en los Emiratos Árabes Unidos; por lo tanto, este gráfico proporciona una media de solo 49 países.

Encuesta global de la OIT sobre la discriminación por el VIH en el mundo del trabajo

País: Uganda

Nota: Cada informe de país puede incluir (pero no siempre) asteriscos que indiquen lo siguiente:
 * > 0,0 pero <0,5 % de los encuestados dieron la respuesta indicada en la encuesta.
 ** Los datos se excluyeron debido a que n <100

Región	Nivel de ingresos del país	Tamaño de la muestra	Período de la encuesta
África oriental y meridional	Ingresos bajos	1 000 (mujeres= 452, hombres= 548)	28 oct.–27 nov. 2020

¿Crees que a las personas que tienen el VIH se les debería permitir o no trabajar en cualquier tipo de trabajo en contacto directo con otras personas que NO tienen el VIH?

¿Has conocido personalmente alguna vez a alguien con VIH?

En este país, ¿debería haber pruebas de detección de VIH obligatorias para acceder al empleo?

Total del país - porcentajes	Media de 50 países - porcentajes
93.8 Permitir	50.5
3.1 No permitir	35.6
2.2 (Depende)	2.8
0.8 (No sabe/ No contesta)	11.1



Nota: Los paréntesis en la respuesta de una encuesta indican que la respuesta fue proporcionada voluntariamente por la persona encuestada y aceptada como válida por la persona entrevistadora

Porcentajes de personas en este país que dicen que las personas que viven con el VIH deberían tener "permitido" o "no permitido" trabajar directamente con otras personas que no tienen el VIH, dependiendo de si alguna vez han conocido a alguien con VIH.

Ha conocido personalmente alguna vez a una persona que vive con el VIH
 Dijo "permitir" 96.4

Nunca ha conocido a una persona que vive con el VIH
 Dijo "no permitir" 2.0

Nunca ha conocido a una persona que vive con el VIH
 Dijo "permitir" 87.5

Nunca ha conocido a una persona que vive con el VIH
 Dijo "no permitir" 6.2

Dime si crees que cada uno de los siguientes motivos es suficiente para que las personas con VIH no puedan trabajar en contacto directo con otras personas que no tienen VIH. (Porcentajes de personas que respondieron afirmativamente; cualquier barra que faltante indica que los datos se excluyeron debido a que n <100)

Riesgo de que otras personas se infecten con el VIH



Las personas con VIH pueden transmitir otras enfermedades además del VIH



Las personas con VIH no pueden ser productivas en el trabajo porque están muy enfermas

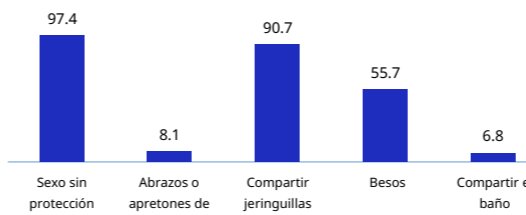


Las personas con VIH no deben relacionarse con personas que no tienen VIH



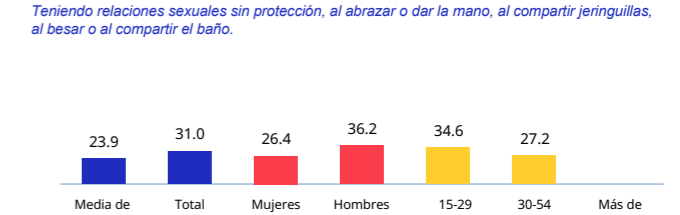
Nota: Los datos de las tablas de "motivos" se basan en las personas encuestadas que dicen que las personas que viven con el VIH no deberían poder trabajar directamente con otras personas que no tienen VIH, o dicen "depende".

Según tus conocimientos, ¿se puede transmitir el VIH de alguna de las siguientes formas? (Porcentajes de personas que respondieron afirmativamente; cualquier barra faltante indica que los datos se excluyeron debido a que n <100)



Nota: Si es la respuesta correcta para "Sexo sin protección" y "compartir jeringuillas". "Sí" es la respuesta incorrecta para "abrazos o dar la mano", "besar" y "compartir el baño".

Según tus conocimientos, ¿se puede transmitir el VIH de alguna de las siguientes formas? (Porcentajes de personas que respondieron correctamente a todos los apartados de las preguntas; cualquier barra faltante indica que los datos se excluyeron debido a que n <100)



Nota: La encuesta se realizó en 50 países, pero la cuestión de la transmisión del VIH no fue formulada en los Emiratos Árabes Unidos; por lo tanto, este gráfico proporciona una media de solo 49 países.

Encuesta global de la OIT sobre la discriminación por el VIH en el mundo del trabajo

País: Ucrania

Nota: Cada informe de país puede incluir (pero no siempre) asteriscos que indiquen lo siguiente:
 * > 0,0 pero <0,5 % de los encuestados dieron la respuesta indicada en la encuesta.
 ** Los datos se excluyeron debido a que n <100

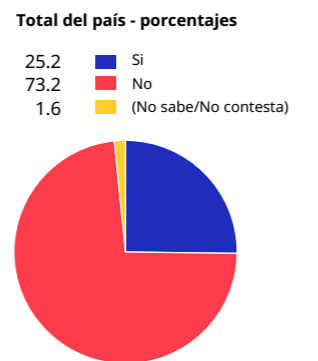
Región	Nivel de ingresos del país	Tamaño de la muestra	Período de la encuesta
Europa del Este y Asia Central	Ingresos medio-bajos	1 000 (mujeres= 545, hombres= 455)	28 oct.–16 nov. 2020

¿Crees que a las personas que tienen el VIH se les debería permitir o no trabajar en cualquier tipo de trabajo en contacto directo con otras personas que NO tienen el VIH?

Total del país - porcentajes	Media de 50 países - porcentajes
55.3 Permitir	50.5
31.7 No permitir	35.6
4.4 (Depende)	2.8
8.6 (No sabe/No contesta)	11.1

Nota: Los paréntesis en la respuesta de una encuesta indican que la respuesta fue proporcionada voluntariamente por la persona encuestada y aceptada como válida por la persona entrevistadora

¿Has conocido personalmente alguna vez a alguien con VIH?



En este país, ¿debería haber pruebas de detección de VIH obligatorias para acceder al empleo?


Total del país - porcentajes	Media de 50 países - porcentajes
59.6 Sí	59.6
29.4 No	27.4
6.8 (Depende)	4.1
* (Ya hay pruebas obligatorias en este país)	0.5
3.7 (No sabe/No contesta)	8.4

Porcentajes de personas en este país que dicen que las personas que viven con el VIH deberían tener "permitido" o "no permitido" trabajar directamente con otras personas que no tienen el VIH, dependiendo de si alguna vez han conocido a alguien con VIH.

Ha conocido personalmente alguna vez a una persona que vive con el VIH	Nunca ha conocido a una persona que vive con el VIH
Dijo "permitir" 64.4	Dijo "no permitir" 34.4
Dijo "no permitir" 24.9	Dijo "permitir" 52.6

Dime si crees que cada uno de los siguientes motivos es suficiente para que las personas con VIH no puedan trabajar en contacto directo con otras personas que no tienen VIH. (Porcentajes de personas que respondieron afirmativamente; cualquier barra que faltante indica que los datos se excluyeron debido a que n <100)

Riesgo de que otras personas se infecten con el VIH



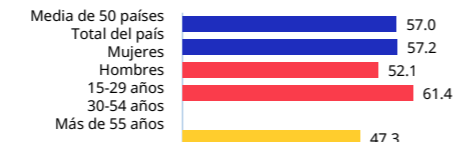
Las personas con VIH pueden transmitir otras enfermedades además del VIH



Las personas con VIH no pueden ser productivas en el trabajo porque están muy enfermas

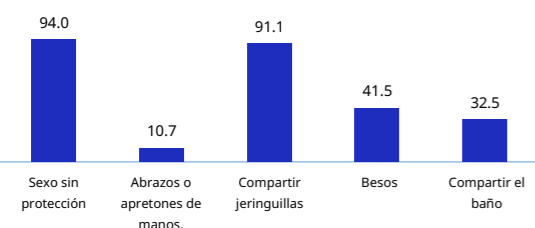


Las personas con VIH no deben relacionarse con personas que no tienen VIH



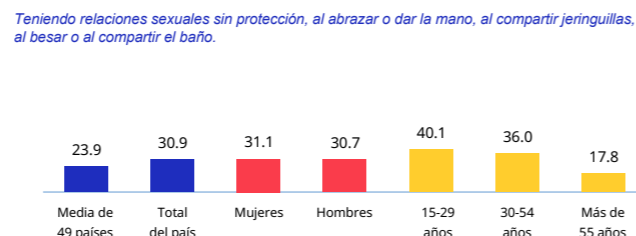
Nota: Los datos de las tablas de "motivos" se basan en las personas encuestadas que dicen que las personas que viven con el VIH no deberían poder trabajar directamente con otras personas que no tienen VIH, o dicen "depende".

Según tus conocimientos, ¿se puede transmitir el VIH de alguna de las siguientes formas? (Porcentajes de personas que respondieron afirmativamente; cualquier barra faltante indica que los datos se excluyeron debido a que n <100)



Nota: Sí es la respuesta correcta para "Sexo sin protección" y "compartir jeringuillas". "Sí" es la respuesta incorrecta para "abrazos o dar la mano", "besar" y "compartir el baño".

Según tus conocimientos, ¿se puede transmitir el VIH de alguna de las siguientes formas? (Porcentajes de personas que respondieron correctamente a todos los apartados de las preguntas; cualquier barra faltante indica que los datos se excluyeron debido a que n <100)



Nota: La encuesta se realizó en 50 países, pero la cuestión de la transmisión del VIH no fue formulada en los Emiratos Árabes Unidos; por lo tanto, este gráfico proporciona una media de solo 49 países.

Encuesta global de la OIT sobre la discriminación por el VIH en el mundo del trabajo

País: Emiratos Árabes Unidos

Nota: Cada informe de país puede incluir (pero no siempre) asteriscos que indiquen lo siguiente:
 * > 0,0 pero <0,5 % de los encuestados dieron la respuesta indicada en la encuesta.
 ** Los datos se excluyeron debido a que n <100

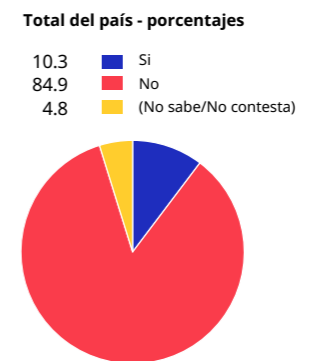
Región	Nivel de ingresos del país	Tamaño de la muestra	Período de la encuesta
Oriente Medio y África del Norte	Ingresos altos	1 017 (mujeres= 241, hombres= 776)	22 nov.–16 dic. 2020

¿Crees que a las personas que tienen el VIH se les debería permitir o no trabajar en cualquier tipo de trabajo en contacto directo con otras personas que NO tienen el VIH?

Total del país - porcentajes	Media de 50 países - porcentajes
47.6 Permitir	50.5
38.8 No permitir	35.6
2.1 (Depende)	2.8
11.5 (No sabe/No contesta)	11.1

Nota: Los paréntesis en la respuesta de una encuesta indican que la respuesta fue proporcionada voluntariamente por la persona encuestada y aceptada como válida por la persona entrevistadora

¿Has conocido personalmente alguna vez a alguien con VIH?



En este país, ¿debería haber pruebas de detección de VIH obligatorias para acceder al empleo?

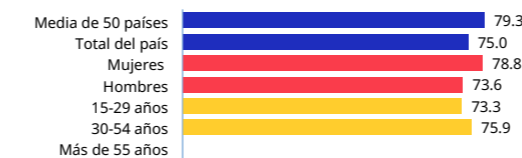
Total del país - porcentajes	Media de 50 países - porcentajes
72.4 Sí	59.6
14.2 No	27.4
1.2 (Depende)	4.1
2.3 (Ya hay pruebas obligatorias en este país)	0.5
9.9 (No sabe/No contesta)	8.4

Porcentajes de personas en este país que dicen que las personas que viven con el VIH deberían tener "permitido" o "no permitido" trabajar directamente con otras personas que no tienen el VIH, dependiendo de si alguna vez han conocido a alguien con VIH.

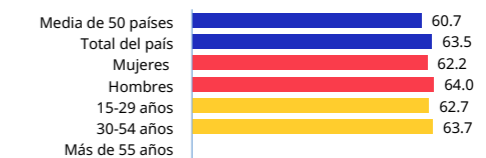
Ha conocido personalmente alguna vez a una persona que vive con el VIH	Nunca ha conocido a una persona que vive con el VIH
Dijo "permitir" 56.4	Dijo "no permitir" 40.2
Dijo "no permitir" 37.9	Dijo "permitir" 48.7

Dime si crees que cada uno de los siguientes motivos es suficiente para que las personas con VIH no puedan trabajar en contacto directo con otras personas que no tienen VIH. (Porcentajes de personas que respondieron afirmativamente; cualquier barra que faltante indica que los datos se excluyeron debido a que n <100)


Riesgo de que otras personas se infecten con el VIH



Las personas con VIH pueden transmitir otras enfermedades además del VIH



Las personas con VIH no pueden ser productivas en el trabajo porque están muy enfermas




Las personas con VIH no deben relacionarse con personas que no tienen VIH



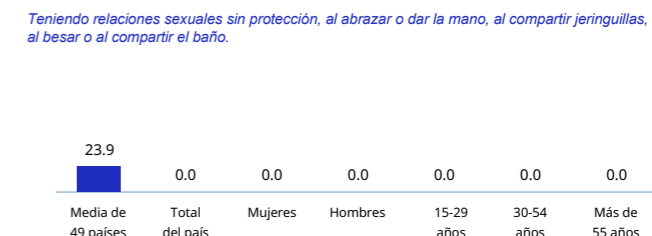
Nota: Los datos de las tablas de "motivos" se basan en las personas encuestadas que dicen que las personas que viven con el VIH no deberían poder trabajar directamente con otras personas que no tienen VIH, o dicen "depende".

Según tus conocimientos, ¿se puede transmitir el VIH de alguna de las siguientes formas? (Porcentajes de personas que respondieron afirmativamente; cualquier barra faltante indica que los datos se excluyeron debido a que n <100)



Nota: Sí es la respuesta correcta para "Sexo sin protección" y "compartir jeringuillas". "Sí" es la respuesta incorrecta para "abrazos o dar la mano", "besar" y "compartir el baño".

Según tus conocimientos, ¿se puede transmitir el VIH de alguna de las siguientes formas? (Porcentajes de personas que respondieron correctamente a todos los apartados de las preguntas; cualquier barra faltante indica que los datos se excluyeron debido a que n <100)



Nota: La encuesta se realizó en 50 países, pero la cuestión de la transmisión del VIH no fue formulada en los Emiratos Árabes Unidos; por lo tanto, este gráfico proporciona una media de solo 49 países.

Encuesta global de la OIT sobre la discriminación por el VIH en el mundo del trabajo

País: Estados Unidos de América

Nota: Cada informe de país puede incluir (pero no siempre) asteriscos que indiquen lo siguiente:
 * > 0,0 pero <0,5 % de los encuestados dieron la respuesta indicada en la encuesta.
 ** Los datos se excluyeron debido a que n <100

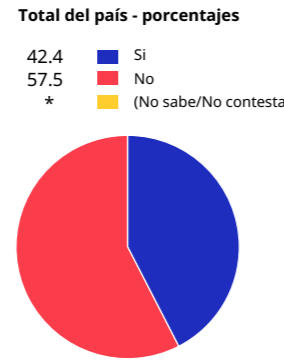
Región	Nivel de ingresos del país	Tamaño de la muestra	Período de la encuesta
Europa occidental y central y América del Norte	Ingresos altos	1 008 (mujeres= 477, hombres= 531)	14 oct.–8 dic. 2020

¿Crees que a las personas que tienen el VIH se les debería permitir o no trabajar en cualquier tipo de trabajo en contacto directo con otras personas que NO tienen el VIH?

Total del país - porcentajes	Media de 50 países - porcentajes
83.8 Permitir	50.5
12.5 No permitir	35.6
2.6 (Depende)	2.8
1.1 (No sabe/No contesta)	11.1

Nota: Los paréntesis en la respuesta de una encuesta indican que la respuesta fue proporcionada voluntariamente por la persona encuestada y aceptada como válida por la persona entrevistadora

¿Has conocido personalmente alguna vez a alguien con VIH?



En este país, ¿debería haber pruebas de detección de VIH obligatorias para acceder al empleo?

Total del país - porcentajes	Media de 50 países - porcentajes
21.9 Sí	59.6
75.2 No	27.4
2.3 (Depende)	4.1
0.0 (Ya hay pruebas obligatorias en este país)	0.5
0.6 (No sabe/No contesta)	8.4

Porcentajes de personas en este país que dicen que las personas que viven con el VIH deberían tener "permitido" o "no permitido" trabajar directamente con otras personas que no tienen el VIH, dependiendo de si alguna vez han conocido a alguien con VIH.

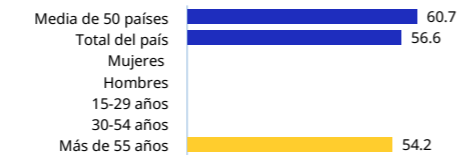
Ha conocido personalmente alguna vez a una persona que vive con el VIH	Nunca ha conocido a una persona que vive con el VIH
Dijo "permitir" 86.5	Dijo "no permitir" 15.0
Dijo "no permitir" 9.2	Dijo "permitir" 81.8

Dime si crees que cada uno de los siguientes motivos es suficiente para que las personas con VIH no puedan trabajar en contacto directo con otras personas que no tienen VIH. (Porcentajes de personas que respondieron afirmativamente; cualquier barra que faltante indica que los datos se excluyeron debido a que n <100)

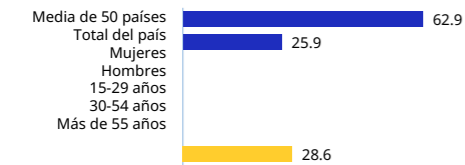
Riesgo de que otras personas se infecten con el VIH



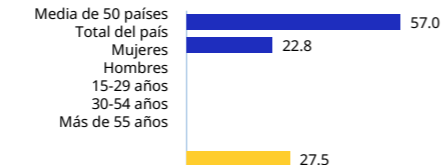
Las personas con VIH pueden transmitir otras enfermedades además del VIH



Las personas con VIH no pueden ser productivas en el trabajo porque están muy enfermas

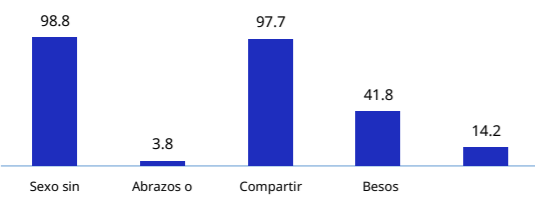


Las personas con VIH no deben relacionarse con personas que no tienen VIH



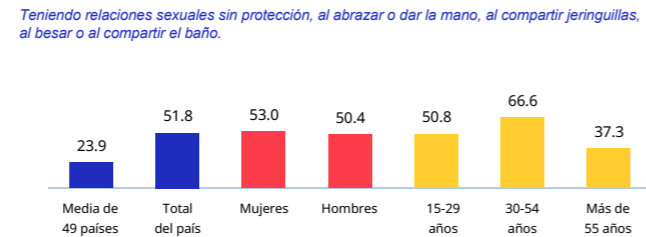
Nota: Los datos de las tablas de "motivos" se basan en las personas encuestadas que dicen que las personas que viven con el VIH no deberían poder trabajar directamente con otras personas que no tienen VIH, o dicen "depende".

Según tus conocimientos, ¿se puede transmitir el VIH de alguna de las siguientes formas? (Porcentajes de personas que respondieron afirmativamente; cualquier barra faltante indica que los datos se excluyeron debido a que n <100)



Nota: Sí es la respuesta correcta para "Sexo sin protección" y "compartir jeringuillas". "Sí" es la respuesta incorrecta para "abrazos o dar la mano", "besar" y "compartir el baño".

Según tus conocimientos, ¿se puede transmitir el VIH de alguna de las siguientes formas? (Porcentajes de personas que respondieron correctamente a todos los apartados de las preguntas; cualquier barra faltante indica que los datos se excluyeron debido a que n <100)



Nota: La encuesta se realizó en 50 países, pero la cuestión de la transmisión del VIH no fue formulada en los Emiratos Árabes Unidos; por lo tanto, este gráfico proporciona una media de solo 49 países.

Encuesta global de la OIT sobre la discriminación por el VIH en el mundo del trabajo

País: Vietnam

Nota: Cada informe de país puede incluir (pero no siempre) asteriscos que indiquen lo siguiente:
 * > 0,0 pero <0,5 % de los encuestados dieron la respuesta indicada en la encuesta.
 ** Los datos se excluyeron debido a que n <100

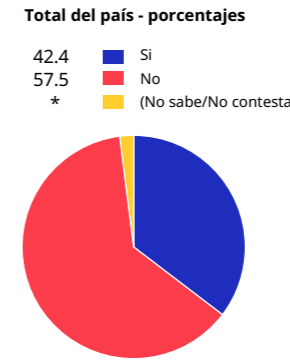
Región	Nivel de ingresos del país	Tamaño de la muestra	Período de la encuesta
Asia y el Pacífico	Ingresos medianos bajos	1 000 (mujeres= 445, hombres= 555)	19 oct.–6 dic. 2020

¿Crees que a las personas que tienen el VIH se les debería permitir o no trabajar en cualquier tipo de trabajo en contacto directo con otras personas que NO tienen el VIH?

Total del país - porcentajes	Media de 50 países - porcentajes
83.8 Permitir	50.5
12.5 No permitir	35.6
2.6 (Depende)	2.8
1.1 (No sabe/No contesta)	11.1

Nota: Los paréntesis en la respuesta de una encuesta indican que la respuesta fue proporcionada voluntariamente por la persona encuestada y aceptada como válida por la persona entrevistadora

¿Has conocido personalmente alguna vez a alguien con VIH?



En este país, ¿debería haber pruebas de detección de VIH obligatorias para acceder al empleo?

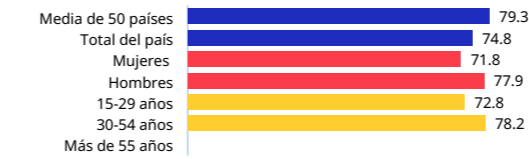
Total del país - porcentajes	Media de 50 países - porcentajes
21.9 Sí	59.6
75.2 No	27.4
2.3 (Depende)	4.1
0.0 (Ya hay pruebas obligatorias en este país)	0.5
0.6 (No sabe/No contesta)	8.4

Porcentajes de personas en este país que dicen que las personas que viven con el VIH deberían tener "permitido" o "no permitido" trabajar directamente con otras personas que no tienen el VIH, dependiendo de si alguna vez han conocido a alguien con VIH.

Ha conocido personalmente alguna vez a una persona que vive con el VIH	Nunca ha conocido a una persona que vive con el VIH
Dijo "permitir" 71.1	Dijo "no permitir" 25.1
Dijo "no permitir" 18.4	Dijo "permitir" 58.6

Dime si crees que cada uno de los siguientes motivos es suficiente para que las personas con VIH no puedan trabajar en contacto directo con otras personas que no tienen VIH. (Porcentajes de personas que respondieron afirmativamente; cualquier barra que faltante indica que los datos se excluyeron debido a que n <100)

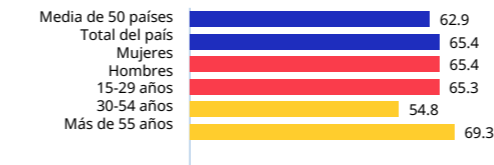
Riesgo de que otras personas se infecten con el VIH



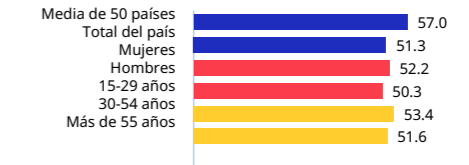
Las personas con VIH pueden transmitir otras enfermedades además del VIH



Las personas con VIH no pueden ser productivas en el trabajo porque están muy enfermas

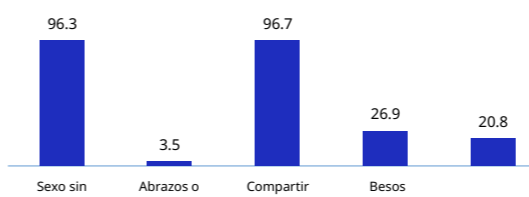


Las personas con VIH no deben relacionarse con personas que no tienen VIH



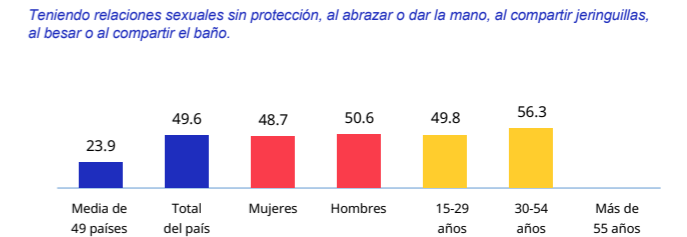
Nota: Los datos de las tablas de "motivos" se basan en las personas encuestadas que dicen que las personas que viven con el VIH no deberían poder trabajar directamente con otras personas que no tienen VIH, o dicen "depende".

Según tus conocimientos, ¿se puede transmitir el VIH de alguna de las siguientes formas? (Porcentajes de personas que respondieron afirmativamente; cualquier barra faltante indica que los datos se excluyeron debido a que n <100)



Nota: Sí es la respuesta correcta para "Sexo sin protección" y "compartir jeringuillas". "Sí" es la respuesta incorrecta para "abrazos o dar la mano", "besar" y "compartir el baño".

Según tus conocimientos, ¿se puede transmitir el VIH de alguna de las siguientes formas? (Porcentajes de personas que respondieron correctamente a todos los apartados de las preguntas; cualquier barra faltante indica que los datos se excluyeron debido a que n <100)



Nota: La encuesta se realizó en 50 países, pero la cuestión de la transmisión del VIH no fue formulada en los Emiratos Árabes Unidos; por lo tanto, este gráfico proporciona una media de solo 49 países.

Encuesta global de la OIT sobre la discriminación por el VIH en el mundo del trabajo

País: Zambia

Nota: Cada informe de país puede incluir (pero no siempre) asteriscos que indiquen lo siguiente:
 * > 0,0 pero <0,5 % de los encuestados dieron la respuesta indicada en la encuesta.
 ** Los datos se excluyeron debido a que n <100

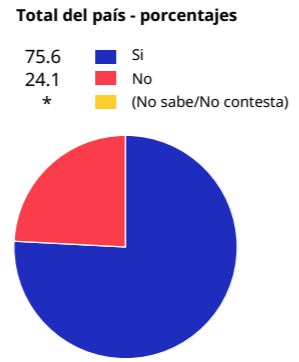
Región	Nivel de ingresos del país	Tamaño de la muestra	Período de la encuesta
África oriental y meridional	Ingresos medio-bajos	1 005 (mujeres= 481, hombres= 524)	14 dic. 2020 - 20 ene. 2021

¿Crees que a las personas que tienen el VIH se les debería permitir o no trabajar en cualquier tipo de trabajo en contacto directo con otras personas que NO tienen el VIH?

Total del país - porcentajes	Media de 50 países - porcentajes
95.3 Permitir	50.5
3.5 No permitir	35.6
0.6 (Depende)	2.8
0.5 (No sabe/No contesta)	11.1

Nota: Los paréntesis en la respuesta de una encuesta indican que la respuesta fue proporcionada voluntariamente por la persona encuestada y aceptada como válida por la persona entrevistadora

¿Has conocido personalmente alguna vez a alguien con VIH?



En este país, ¿debería haber pruebas de detección de VIH obligatorias para acceder al empleo?

Total del país - porcentajes	Media de 50 países - porcentajes
52.0 Sí	59.6
41.8 No	27.4
4.6 (Depende)	4.1
* (Ya hay pruebas obligatorias en este país)	0.5
1.3 (No sabe/No contesta)	8.4

Porcentajes de personas en este país que dicen que las personas que viven con el VIH deberían tener "permitido" o "no permitido" trabajar directamente con otras personas que no tienen el VIH, dependiendo de si alguna vez han conocido a alguien con VIH.


Ha conocido personalmente alguna vez a una persona que vive con el VIH	Nunca ha conocido a una persona que vive con el VIH
Dijo "permitir" 94.4	Dijo "no permitir" 1.5
Dijo "no permitir" 4.2	Dijo "permitir" 98.3

Dime si crees que cada uno de los siguientes motivos es suficiente para que las personas con VIH no puedan trabajar en contacto directo con otras personas que no tienen VIH. (Porcentajes de personas que respondieron afirmativamente; cualquier barra que faltante indica que los datos se excluyeron debido a que n <100)

Riesgo de que otras personas se infecten con el VIH




Las personas con VIH pueden transmitir otras enfermedades además del VIH



Las personas con VIH no pueden ser productivas en el trabajo porque están muy enfermas

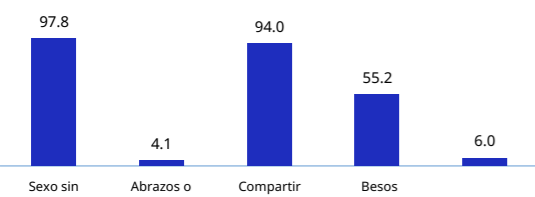


Las personas con VIH no deben relacionarse con personas que no tienen VIH



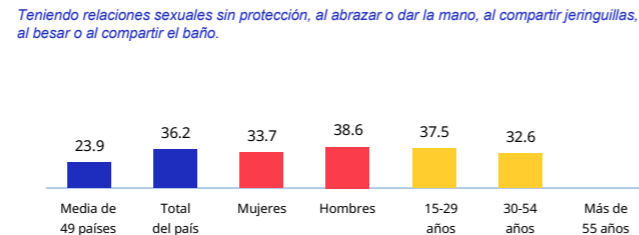
Nota: Los datos de las tablas de "motivos" se basan en las personas encuestadas que dicen que las personas que viven con el VIH no deberían poder trabajar directamente con otras personas que no tienen VIH, o dicen "depende".

Según tus conocimientos, ¿se puede transmitir el VIH de alguna de las siguientes formas? (Porcentajes de personas que respondieron afirmativamente; cualquier barra faltante indica que los datos se excluyeron debido a que n <100)



Nota: Sí es la respuesta correcta para "Sexo sin protección" y "compartir jeringuillas". "Sí" es la respuesta incorrecta para "abrazos o dar la mano", "besar" y "compartir el baño".

Según tus conocimientos, ¿se puede transmitir el VIH de alguna de las siguientes formas? (Porcentajes de personas que respondieron correctamente a todos los apartados de las preguntas; cualquier barra faltante indica que los datos se excluyeron debido a que n <100)



Nota: La encuesta se realizó en 50 países, pero la cuestión de la transmisión del VIH no fue formulada en los Emiratos Arabes Unidos; por lo tanto, este gráfico proporciona una media de solo 49 países.

Encuesta global de la OIT sobre la discriminación por el VIH en el mundo del trabajo

País: Zimbabwe

Nota: Cada informe de país puede incluir (pero no siempre) asteriscos que indiquen lo siguiente:
 * > 0,0 pero <0,5 % de los encuestados dieron la respuesta indicada en la encuesta.
 ** Los datos se excluyeron debido a que n <100

Región	Nivel de ingresos del país	Tamaño de la muestra	Período de la encuesta
África oriental y meridional	Ingresos medio-bajos	1 002 (mujeres= 527, hombres= 475)	14 - 26 dic. 2020

¿Crees que a las personas que tienen el VIH se les debería permitir o no trabajar en cualquier tipo de trabajo en contacto directo con otras personas que NO tienen el VIH?

Total del país - porcentajes	Media de 50 países - porcentajes
91.5 Permitir	50.5
5.3 No permitir	35.6
2.3 (Depende)	2.8
0.9 (No sabe/No contesta)	11.1

Nota: Los paréntesis en la respuesta de una encuesta indican que la respuesta fue proporcionada voluntariamente por la persona encuestada y aceptada como válida por la persona entrevistadora

¿Has conocido personalmente alguna vez a alguien con VIH?



En este país, ¿debería haber pruebas de detección de VIH obligatorias para acceder al empleo?

Total del país - porcentajes	Media de 50 países - porcentajes
48.0 Sí	59.6
37.0 No	27.4
10.8 (Depende)	4.1
1.2 (Ya hay pruebas obligatorias en este país)	0.5
3.0 (No sabe/No contesta)	8.4

Porcentajes de personas en este país que dicen que las personas que viven con el VIH deberían tener "permitido" o "no permitido" trabajar directamente con otras personas que no tienen el VIH, dependiendo de si alguna vez han conocido a alguien con VIH.


Ha conocido personalmente alguna vez a una persona que vive con el VIH	Nunca ha conocido a una persona que vive con el VIH
Dijo "permitir" 93.8	Dijo "no permitir" 10.2
Dijo "no permitir" 4.1	Dijo "permitir" 83.6

Dime si crees que cada uno de los siguientes motivos es suficiente para que las personas con VIH no puedan trabajar en contacto directo con otras personas que no tienen VIH. (Porcentajes de personas que respondieron afirmativamente; cualquier barra que faltante indica que los datos se excluyeron debido a que n <100)


Riesgo de que otras personas se infecten con el VIH



Las personas con VIH pueden transmitir otras enfermedades además del VIH



Las personas con VIH no pueden ser productivas en el trabajo porque están muy enfermas

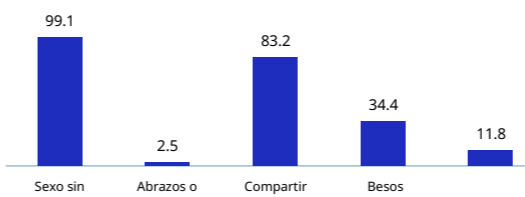


Las personas con VIH no deben relacionarse con personas que no tienen VIH



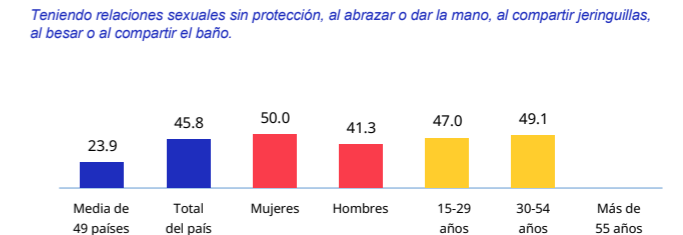
Nota: Los datos de las tablas de "motivos" se basan en las personas encuestadas que dicen que las personas que viven con el VIH no deberían poder trabajar directamente con otras personas que no tienen VIH, o dicen "depende".

Según tus conocimientos, ¿se puede transmitir el VIH de alguna de las siguientes formas? (Porcentajes de personas que respondieron afirmativamente; cualquier barra faltante indica que los datos se excluyeron debido a que n <100)



Nota: Sí es la respuesta correcta para "Sexo sin protección" y "compartir jeringuillas". "Sí" es la respuesta incorrecta para "abrazos o dar la mano", "besar" y "compartir el baño".

Según tus conocimientos, ¿se puede transmitir el VIH de alguna de las siguientes formas? (Porcentajes de personas que respondieron correctamente a todos los apartados de las preguntas; cualquier barra faltante indica que los datos se excluyeron debido a que n <100)



Nota: La encuesta se realizó en 50 países, pero la cuestión de la transmisión del VIH no fue formulada en los Emiratos Arabes Unidos; por lo tanto, este gráfico proporciona una media de solo 49 países.

ilo.org

International Labour Organization
Route des Morillons 4
1211 Geneva 22
Switzerland

See: https://www.ilo.org/wcmsp5/groups/public/---dgreports/---dcomm/---publ/documents/publication/wcms_830267